

# パスワード登録はお済みですか？ ご利用くださいマイページ！

## パスワード登録をすると…

- ご自宅のパソコンや携帯電話から、**資料の予約、予約している資料の確認・取消、借りている資料の確認・延長**(次の予約者がいない場合に貸出期限内に1回限り)ができます。
- 予約本取置きの連絡を、**メールで受け取る**ことができます(マイページにてメールアドレスの登録が必要です)。
- マイページで**新着図書案内サービス**の設定ができます。  
このサービスを登録すると、登録したジャンル、キーワード等に該当する「新着図書」をパソコンや携帯電話にメールでお知らせします。
- マイページのお気に入りリスト機能で、お気に入りの本を管理できます。

ご不明な点、詳細につきましてはお問い合わせください。

尾張旭市立図書館 0561-54-5544

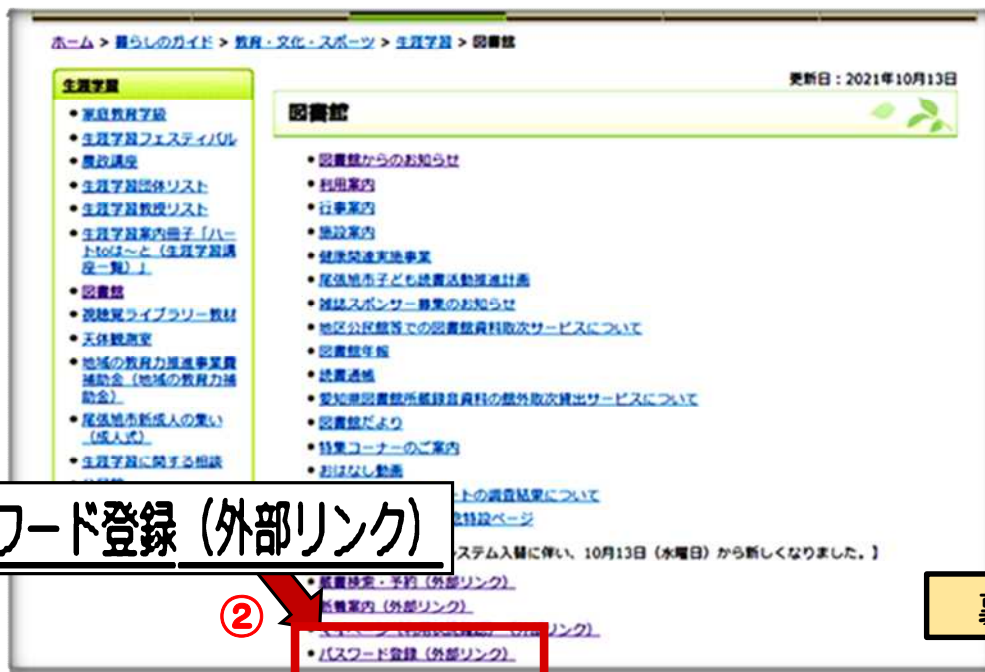
## パスワード登録方法(初回ログイン)

- ① 尾張旭市のホームページのダイレクトメニューから、図書館のページにすすみます。  
(図書館のホームページに直接アクセスする場合は、以下 URL を参照してください。)


※ <https://www.city.owariasahi.lg.jp/kurasi/kyouiku/shougaigakushuu/tosho/index.html>



- ② 図書館ホームページの「パスワード登録」をクリックします



登録は  
かんたん！



裏面へ

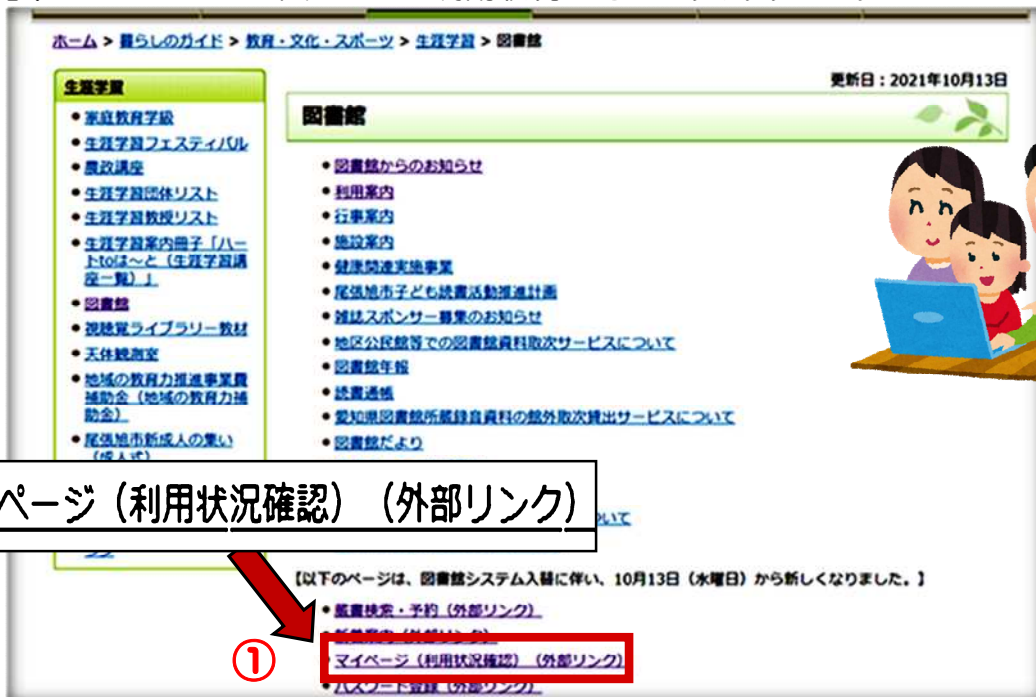
● パスワード登録 (外部リンク)

- ③ 貸出券番号等を入力します。 ※電話番号は、利用者登録(貸出券作成)時の番号です。
- ④ 「登録する」をクリックして登録完了です。



### マイページログイン方法(2回目以降のログイン)

- ① 図書館ホームページの「マイページ(利用状況確認)」をクリックします。



● マイページ(利用状況確認) (外部リンク)

- ② 貸出券番号、パスワードを入力します。
- ③ 「ログイン」をクリックします。



終了後は  
ログアウトを  
お忘れなく!