

追加(3回目)接種のインターネット予約(ワクチン予約サイト)の操作手順

追加接種の接種券が届いたかたは、予約が可能です。


お手元に届いた接種券の接種券番号(券番号)をご確認ください。

あなたの接種券番号 0000000001

新型コロナウイルスワクチン 予防接種済証(臨時接種)

Certificate of Vaccination for COVID-19

3回目		氏名	漢字 氏名 6 7 8 9 0 1 2 3 4 5 6 7 8 9 0 1 2 3 4 5 6 7 8 9 0 1 2 3 4 5 6 7 8 9
接種年月日	メーカー/Lot No. (シール貼付け)	住所	尾張旭市旭ヶ丘町旭ヶ丘1-2-3 ○○○マンション 101
年 月 日		生年月日	1954年 4月 1日 生





ログイン画面に、接種券番号（券番号）とパスワード（西暦8桁の生年月日）を入力し、「ログイン」をクリックしてください。

ログイン

予約受付システムのマニュアルは[こちら](#)から

接種券（クーポン券）の接種券番号または予約番号と生年月日の月日(4桁)でログインします。
メールアドレスを入力後、本人確認のメールを送信します。メールの内容にしたがってください。
例) 1950年12月1日生まれの方のパスワード：1201

接種券番号	接種券番号 (ID)または予約番号を入力
パスワード	パスワード (Password)を入力

[パスワードを忘れた方はこちら](#)

ログイン

①接種券番号（券番号）を入力

②パスワードを入力
例：西暦1935年(昭和10年1月1日)
生まれの場合→「19350101」

③「ログイン」をクリック

📧メールアドレスの登録

はじめに

Webサイトから新型コロナウイルスワクチンの接種予約を行うには、本人確認のためメールアドレスの登録が必要になります。

ご本人が受信できるメールアドレスを入力してください。
間違いがないことを確認して「確認メールを送信する」ボタンを押してください。
メールアドレスをお持ちでない方はコールセンターまでご連絡ください。

入力頂いたメールアドレスに確認のメールを送信します。
登録されたメールアドレスにメールが届いただけでは、予約完了ではありません。

【メールを受け取る為にご確認ください】

以下の場合、正しくメールが届かない場合がございます。メールアドレスの登録前にご確認ください。

- ・入力したメールアドレスが間違っている → 正しくご入力ください
- ・メールボックスの容量がいっぱいになっている → 不要なメールを削除ください
- ・メールの受信拒否リストの設定がされている → 下記を参考に設定を変更してください

ご利用者のスマートフォンの設定によっては、メールが受信できない場合がございます。
設定をお確かめのうえ、ドメイン「v.yoyaku.jp」からのメールが届くよう設定変更をお願いいたします。

設定変更などの対応方法につきましては、[スマートフォンをご契約されている会社様にお問合せいただくか、下記を参考に設定変更方法をインターネットにてご検索ください。](#)

NTTドコモの場合 → 「迷惑メール対策の設定一覧」で検索

auの場合 → 「迷惑Eメール防止方法」で検索

ソフトバンクの場合 → 「迷惑メールブロック設定方法」で検索

メールアドレス送信

接種券番号	9999999991
生年月日	1900/01/01
メールアドレス ※	<input type="text"/>
メールアドレス(確認) ※	<input type="text"/>

※登録されたメールアドレス宛に予約完了・変更・キャンセル・リマインド(接種日再通知)メールを送信します。

📧 確認メールを送信する

メールアドレスを入力し、
「確認メールを送信する」をクリックしてください。

①メールアドレスを入力

②「確認メールを送信する」
をクリック

下記画面が表示されますので、登録したメールアドレスに届いたメールをご確認ください。

✉ メールアドレスに確認のメールを送信しました

メール受信確認

入力いただいたメールアドレスに確認のメールを送信しました。
受信したメールに記載されている内容に従って、手続きを進めてください。
登録されたメールアドレスにメールが届いただけでは、予約完了ではありません。

30分以上経ってもメールが届かない場合、他のメールアドレスでお試してください。
また、併せて以下の項目もご確認ください。

【メールを受け取る為にご確認ください】
以下の場合、正しくメールが届かない場合がございます。メールアドレスの登録前にご確認ください。

- ・入力したメールアドレスが間違っている → 正しくご入力ください
- ・メールボックスの容量がいっぱいになっている → 不要なメールを削除ください
- ・迷惑メールフォルダやごみ箱に振り分けられている → メールボックス以外もご確認ください
- ・メールの受信拒否リストの設定がされている → 下記を参考に設定を変更してください

ご利用者のスマートフォンの設定によっては、メールが受信できない場合がございます。
設定をお確かめのうえ、ドメイン「v.yoyaku.jp」からのメールが届くよう設定変更をお願いいたします。

設定変更などの対応方法につきましては、スマートフォンをご契約されている会社様にお問合せいただくか、
下記を参考に設定変更方法をインターネットにてご確認ください。

NTTドコモの場合 → 「迷惑メール対策の設定一覧」で検索
auの場合 → 「迷惑Eメール防止方法」で検索
ソフトバンクの場合 → 「迷惑メールブロック設定方法」で検索

[🔍 メールアドレスの入力に戻る](#)



登録したメールアドレスに届いたメールからログインページにアクセスしてください。

※このメールは 尾張旭市 新型コロナウイルスワクチン接種予約受付システムから送信しています。

接種券番号： 999999999 様

新型コロナウイルスワクチン接種予約受付システムのご本人確認のために登録頂きましたメールアドレスに確認のメールをお届け致しました。

24時間以内に下記のURLを開いてログインしてください。

<https://○○○○○○○○○○○○○○○○○○○○○○○○○○○○○○>

24時間を経過するとメールの確認は無効になります。
その場合は改めてメールアドレスを登録してください。

このメールは送信専用のメールアドレスから配信されています。
このメールへの返信はできませんのでご了承ください。

尾張旭市 新型コロナウイルスワクチン接種予約受付システム
<https://v-yoyaku.jp/232262-owariasahi>

クリック

接種券番号（券番号）（10桁）とパスワード（西暦8桁の生年月日）を入力し「ログイン」をクリックしてください。

尾張旭市 新型コロナウイルスのワクチン予約について

このページはWebサイトで登録したメールアドレスでメールが受信できたかを確認するページです。

本人確認をする

本人確認をするには、**メールを受信してから24時間以内**に接種券（クーポン券）記載の接種券番号（または予約番号）と、生年月日(西暦8桁)を入力しログインします。
24時間を経過するとメールの確認は無効になります。その場合は改めてメールアドレスの登録を行ってください。

ログイン

接種券番号と、生年月日(西暦8桁)でログインします。

接種券番号

接種券番号 (ID) または予約番号を入力

パスワード

パスワード (Password) を入力

ログイン

①接種券番号（券番号）を入力

②パスワードを入力
例：西暦1935年(昭和10年1月1日)
生まれの場合→「19350101」

③「ログイン」をクリック

お名前(カタカナ)、電話番号を入力し、「登録する」をクリックしてください。

アカウント情報変更

※印は必須入力です。

日中連絡の取りやすい電話番号をご入力ください。

お名前(※)

アサヒタロウ

電話番号(※)

0561-00-0000

①お名前、電話番号を入力する。
※お名前はカタカナで入力してください。

②「登録する」をクリック

登録する

マイページ3回目予約

マイページにはご自身の予約内容が表示されます。
予約の登録・変更または取消を行った後は、必ずマイページで予約内容を確認してください。

- 【予約・変更する】ボタンから、予約の登録または変更ができます。
- 【予約を取り消す】ボタンから、予約を取り消すことができます。
- 【予約票を出力する】ボタンから、予約内容をPDFファイルで保管できます。
- 【アカウント情報変更】ボタンから、ご自身の情報を登録変更できます。

「予約・変更する」をクリックしてください
※3回目の予約が可能なたは
「オレンジ色」の予約画面が表示されます。

予約・変更する

予約を取り消す

接種券番号 99999999

生年月日：1900/01/01

接種実績

- 1回目の接種実績
2021/04/01 ファイザー
- 2回目の接種実績
2021/04/22 ファイザー

予約状況

- 3回目接種のご予約

2021/12/22 以降の接種日でご予約できます。

ワクチン予約

予約方法

【接種会場を選択】 ボタンを押して、接種会場を選んでください。
【接種日時を選択】 ボタンを押して、予約日時を選んでください。
【予約登録に進む】 ボタンを押して、予約を確定してください。
予約完了画面で予約票をダウンロードしてください。

予約の登録・変更または取消を行った後は、必ずマイページで予約内容を確認してください。

「接種会場を選択」をクリックしてください。

予約対象者

接種券番号

999999999

生年月日：1900/01/01

接種会場

最初に接種会場を選択してください。希望日時での会場の絞り込みもこちらから行えます。

接種会場を選択

接種日時

接種日時の選択・変更を行う場合はこちらから選択してください。接種会場を選択していない場合は選択できません。

接種日時を選択

全ての選択を完了いただけましたら、こちらから予約登録へ進んでください。

予約登録に進む

以前予約した接種会場

選択	接種会場名	住所	取り扱いワクチン
以前予約した接種会場はありません。			

「検索」をクリックしてください。
 ※「予約可能な接種会場のみ対象とします。」にチェックをすると
 予約可能な医療機関のみ表示されます。


接種会場を検索

空き状況	<input checked="" type="checkbox"/> 予約可能な接種会場のみを対象とします。	※予約状況は15分おきに更新されます。
接種会場名 (漢字)	<input type="text" value="部分検索が可能です"/>	
接種会場名 (全角カナ)	<input type="text" value="部分検索が可能です"/>	
住所	<input type="text" value="部分検索が可能です"/>	一部分だけの入力でも構いません。
日付指定	<input type="text"/>	日付からワクチン枠設定のある接種会場を検索します。

検索

検索結果には接種枠に空きがある接種会場が表示されます。(最大表示件数100件)
 接種枠の空き状況は15分おきに更新されるため、選択した接種会場の接種枠が既に埋まっているケースがございます。
 予めご了承ください。

この接種会場を予約

- 
- ①希望の会場を選択
 - ②「この接種会場を予約」をクリック

条件に該当する接種会場 7件

○ : 本Webサイトにて予約受付

× : 本Webサイトにて予約受付不可

選択	接種会場名	住所	取り扱いワクチン	Web予約受付会場
<input checked="" type="radio"/>	〇〇医院 (ファイザー社製ワクチン)	尾張旭市	ファイザー	<input type="radio"/>
<input type="radio"/>	このは病院	尾張旭市	モデルナ	<input type="radio"/>

7件中1から7まで表示

先頭 前 1 次 最終

この接種会場を予約




2021年5月						
月	火	水	木	金	土	日
26	27	28	29 昭和の日	30	1	2
3 憲法記念日	4 みどりの日	5 こどもの日	6 ○	7	8 ○	9 ×
10	11	12 ○	13 ○	14	15 ○	16 ○
17	18	19	20	21	22	23
24	25	26	27	28	29	30
31	1	2	3	4	5	6

カレンダーが表示されますので、希望の日をクリックしてください。

○: 空きあり △: 空きが少ない
×: 空きなし 空白: 接種がない日

希望日をクリック



希望の時間をクリックしてください。

○ 余裕あり △ 空きあり × 空きなし



2021年05月06日(木曜日)

希望時間を
クリック

13時

00分～

30分～

14時



15時



予約内容を確認し、3回目接種にチェックを入れ、「予約を確定する」をクリックしてください。

ワクチン予約 予約登録

×

まだ、予約は完了していません。

当画面にて予約内容と接種回数をご確認いただき、正しければ画面下の「予約を確定する」ボタンを押して予約完了となります。

※なお、接種会場で予診のみ受け、接種を受けなかった場合、「3回目接種の予約を上記の内容に変更する」にチェックを入れて、予約を確定してください。

予約対象者

1人

接種会場名

〇〇医院（ファイザー社製ワクチン）

ワクチン種別

ファイザー

予約年月日

2022/01/11 09:30

①確定する前に、予約するワクチン種別を確認してください。

②必ず「3回目接種」の欄にチェックをしてください。

接種券番号

9999999922

生年月日：1900/01/01

3回目接種

3回目接種の予約を選択した内容で申し込む

③「予約を確定する」をクリック

予約を確定する

予約を中止する



 予約が完了しました

予約対象者

1人

接種会場

〇〇医院（ファイザー社製ワクチン）

ワクチン種別

ファイザー

予約日時

2022/01/11 09:30

接種券番号

9999999999

生年月日：1900/01/01

3回目

 予約票を出力

接種会場からのご連絡

 マイページ

マイページ3回目予約

マイページにはご自身の予約内容が表示されます。
予約の登録・変更または取消を行った後は、必ずマイページで予約内容を確認してください。

- 【予約・変更する】ボタンから、予約の登録または変更ができます。
- 【予約を取り消す】ボタンから、予約を取り消すことができます。
- 【予約票を出力する】ボタンから、予約内容をPDFファイルで保管できます。
- 【アカウント情報変更】ボタンから、ご自身の情報を登録変更できます。

前 予約・変更する

🗑️ 予約を取り消す

接種券番号 999999922

生年月日：1900/01/01

接種実績

- 1回目の接種実績
2021/04/01 ファイザー
- 2回目の接種実績
2021/04/22 ファイザー

予約状況

- 3回目接種のご予約 ■

接種会場 ○○医院（ファイザー社製ワクチン）

ご予約日時 2022/01/11 09:30

ワクチン種別 ファイザー

マイページで予約状況を確認いただけます。