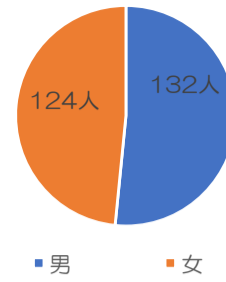


新型コロナウイルス感染症の市内感染状況について（令和2年7月～令和3年3月31日）
 （愛知県 感染症対策発表に基づき作成した資料）

(1) 性別

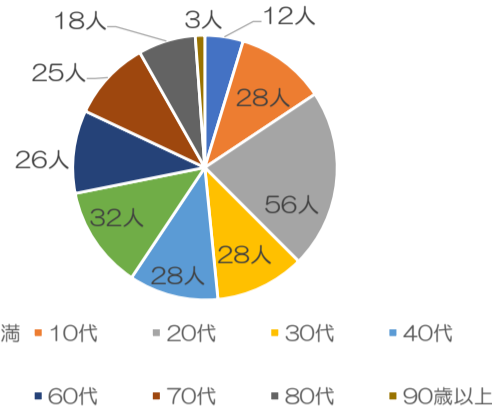
	男	女	合計
人数	132人	124人	256人
割合	51.6%	48.4%	100%



※男女比率は、男性が51.6%、女性が48.4%となっている。

(2) 年代別

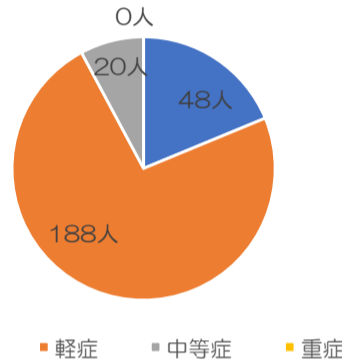
	10歳未満	10代	20代	30代	40代	50代	60代	70代	80代	90歳以上	合計
人数	12人	28人	56人	28人	28人	32人	26人	25人	18人	3人	256人
割合	4.7%	10.9%	21.9%	10.9%	10.9%	12.5%	10.2%	9.8%	7.0%	1.2%	100%



※幅広い年代で感染者が確認されている。20代が56人と最も多くなっている。8月には、高齢者施設でクラスターが発生した。9月ころまでは、20歳代から40歳代までの比較的若い世代の感染が多く見られたが、次第に家庭内で感染が確認されるケースが多くなり、11月下旬以降は、10歳未満の感染者も確認されるようになった。11月から1月にかけて、感染者が多く確認され、2月に入り一旦縮小傾向になったものの、2月中旬から3月上旬には、元気な高齢者が外出先で感染するケースが多くみられた。

(3) 症状別

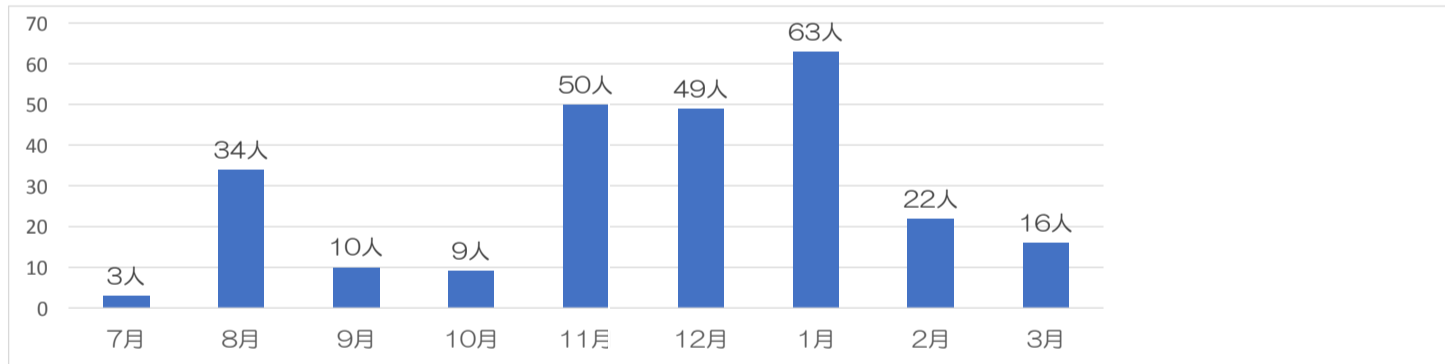
	なし	軽症	中等症	重症	合計
人数	48人	188人	20人	0人	256人
割合	18.8%	73.4%	7.8%	0.0%	100%



※感染者の発表時の症状別の割合は、症状なしが、18.8%、軽症が73.4%、中等症が7.8%となっており、軽症者の割合が多くなっている。

(4) 月ごとの感染状況（発表月別）

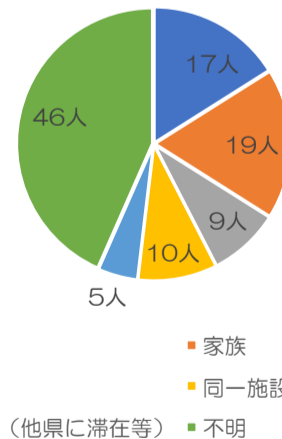
	7月	8月	9月	10月	11月	12月	1月	2月	3月	合計
人数	3人	34人	10人	9人	50人	49人	63人	22人	16人	256人
割合	1.2%	13.3%	3.9%	3.5%	19.5%	19.1%	24.6%	8.6%	6.3%	100.0%



※11月、12月、1月の3か月間の感染者は、162人と全体の63.3%を占めている。

(5) 感染経路別（7月～11月末）

	知人	家族	同僚	同一施設	その他（他県に滞在等）	不明	合計
人数	17人	19人	9人	10人	5人	46人	106人
割合	16.0%	17.9%	8.5%	9.4%	4.7%	43.4%	100%



(12月～3月末)

	感染者と接触あり	不明	合計
人数	74人	76人	150人
割合	49.3%	50.7%	100%

※12月以降は感染経路別の統計なし

※愛知県の発表方法が変更になり、感染経路別の発表はされなくなった。12月以降、感染者と接触ありとされた人と感染経路不明者の割合は、ほぼ均等になっている。

