



予約本の取置連絡等を メールで受け取ることができます！



※注意※

メールアドレスの登録には、**マイページの利用**が必要になります。

マイページは、図書館ホームページや蔵書検索機 (OPAC) でパスワード登録いただくことでご利用できます。

図書館ホームページでのパスワード登録の方法については、**パンフレット「パスワード登録はお済ですか？ご利用くださいマイページ！」**をご覧ください。(図書館やホームページ上で配布しています。)

ご不明な点、詳細につきましてはお問い合わせください。尾張旭市立図書館 0561-54-5544

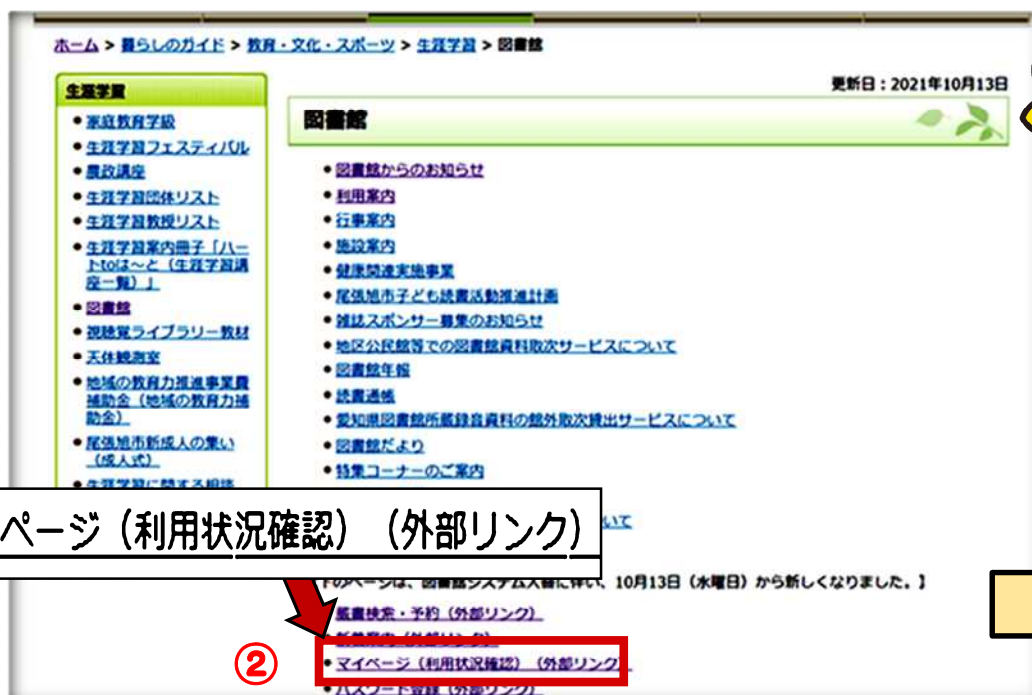
登録方法

- ① 尾張旭市のホームページのダイレクトメニューから、図書館のページにすすみます。
(図書館のホームページに直接アクセスする場合は、以下 URL を参照してください。)


※ <https://www.city.owariasahi.lg.jp/kurasi/kyouiku/shougaigakushuu/tosho/index.html>



- ② 図書館ホームページの「マイページ (利用状況確認)」をクリックします。



登録は
かんたん！

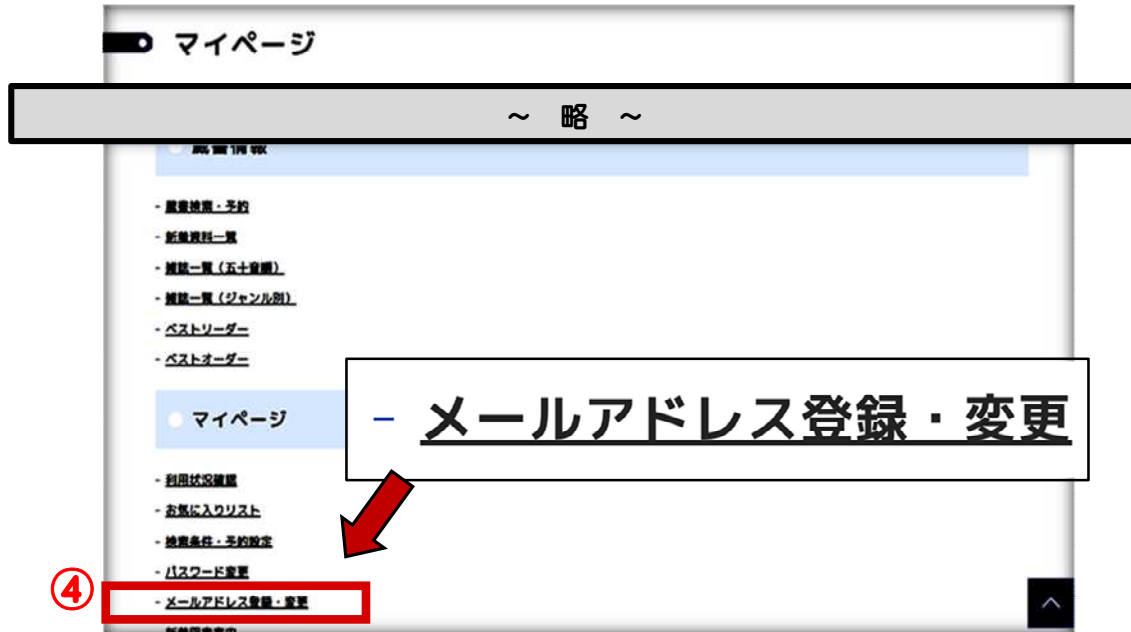


裏面へ

③ 貸出券番号、パスワードを入力し、ログインします。



④ マイページの「メールアドレス登録・変更」をクリックします。



⑤ 予約本の取り置き連絡を受信するためのメールアドレスを入力します。

⑥ 「登録する」をクリックして登録完了です。

