

平成24年度 財政状況資料集

総括表（市町村）

| 都道府県名 | 愛知県 | | 市町村類型 | II-1 | | 指定団体等の指定状況 | | 区分 | | | 区分 | | | | | | | | | | | | | | | | | | | | | | | | | | | | | | | | | | | | | | | | | | | | | | | | | | | | | | | | | | | | | | | | | | | | | | | | | | | | | | | | | | | | | | | | | | | | | | | | | | | | | | | | | | | | | | | | | | | | | | | | | | | | | | | | | | | | | |
|--------------------------|--------------------------------------------------------------------------------------------------------------------------------------------------------------------------------------------------------------------------------------------------------------------------------------------------------------------------------------------------------------------------------------------------------------------------------------------------------------------------------------------------------------------------------------------------------------------------------------------------------------------------------------------------------------------------------------------------------------------------------------------------------------------------------------------------------------------------------------------------------------------------------------------------------------------------------------------------------------------------------------------------------------------------------------------------------------------------------------------------------------------------------------------------------------------------------------------------------------------------------------------------------------------------------------------------------------------------------------------------------------------------------------------------------------------------------------------------------------------------------------------------------------------------------------------------------------------------------------------------------------------------------------------------------------------------------------------------------------------------------------------------------------------------------------------------------------------------------------------------------------------------------------------------------|--------|-----------------|-------|----------|-------------------|-------------|--------------------|-----------------------------|---------------------|------------|----------------------|--------------|----------------|------|---------------|-----|-------------------|-----|--------------------|-----|---------------------|------|----------------------|-----|------|-----|------|-----|------------|-----|--------|-----|-------------|-----|----------|------|------------|---|-----|----------|-----|----------|--|--|--|--|------|----------------------|--|--|--|-----|-------------|-----|-------------|--|--|--|--|------|-----------------------------|--|--|--|--|--|--|--|--|--|--|--|------|----------------|--|--|--|--|--|--|--|--|--|--|--|------|----------|--|--|--|--|--|--|--|--|--|--|--|------|--------------|--|--|--|--|--|--|--|--|--|--|--|------|--------------|--|--|--|--|--|--|--|--|--|--|--|------|----------|--|--|--|--|--|--|--|--|--|--|--|------|-------------|--|--|--|--|
| | | | | | | 財政健全化等 | × | 歳入総額 | 平成24年度(千円) | 平成23年度(千円) | 区分 | 平成24年度(千円・%) | 平成23年度(千円・%) | | | | | | | | | | | | | | | | | | | | | | | | | | | | | | | | | | | | | | | | | | | | | | | | | | | | | | | | | | | | | | | | | | | | | | | | | | | | | | | | | | | | | | | | | | | | | | | | | | | | | | | | | | | | | | | | | | | | | | | | | | | | | | | | | | | |
| 市町村名 | 尾張旭市 | | 地方交付税種地 | 2-7 | | 財源超過 | × | 歳入総額 | 21,496,447 | 21,700,400 | 実質収支比率 | 6.0 | 6.2 | | | | | | | | | | | | | | | | | | | | | | | | | | | | | | | | | | | | | | | | | | | | | | | | | | | | | | | | | | | | | | | | | | | | | | | | | | | | | | | | | | | | | | | | | | | | | | | | | | | | | | | | | | | | | | | | | | | | | | | | | | | | | | | | | | | |
| | | | | | | 首都 | × | 歳出総額 | 20,588,734 | 20,767,521 | 経常収支比率 | 91.6 | 90.6 | | | | | | | | | | | | | | | | | | | | | | | | | | | | | | | | | | | | | | | | | | | | | | | | | | | | | | | | | | | | | | | | | | | | | | | | | | | | | | | | | | | | | | | | | | | | | | | | | | | | | | | | | | | | | | | | | | | | | | | | | | | | | | | | | | | |
| | | | | | | 近畿 | × | 歳入歳出差引 | 907,713 | 932,879 | (※1) | (98.2) | (98.9) | | | | | | | | | | | | | | | | | | | | | | | | | | | | | | | | | | | | | | | | | | | | | | | | | | | | | | | | | | | | | | | | | | | | | | | | | | | | | | | | | | | | | | | | | | | | | | | | | | | | | | | | | | | | | | | | | | | | | | | | | | | | | | | | | | | |
| | | | | | | 中部 | ○ | 翌年度に繰越すべき財源 | 68,681 | 70,505 | 標準財政規模 | 14,045,455 | 14,003,958 | | | | | | | | | | | | | | | | | | | | | | | | | | | | | | | | | | | | | | | | | | | | | | | | | | | | | | | | | | | | | | | | | | | | | | | | | | | | | | | | | | | | | | | | | | | | | | | | | | | | | | | | | | | | | | | | | | | | | | | | | | | | | | | | | | | |
| 人口 | 22年国調(人) | | 81,140 | | 産業構造(※5) | 過疎 | × | 実質収支 | 839,032 | 862,374 | 財政力指数 | 0.90 | 0.94 | | | | | | | | | | | | | | | | | | | | | | | | | | | | | | | | | | | | | | | | | | | | | | | | | | | | | | | | | | | | | | | | | | | | | | | | | | | | | | | | | | | | | | | | | | | | | | | | | | | | | | | | | | | | | | | | | | | | | | | | | | | | | | | | | | | |
| | 17年国調(人) | | 78,394 | | | 単年度収支 | ○ | 単年度収支 | -23,342 | 298,286 | 公債費負担比率 | 10.7 | 11.2 | | | | | | | | | | | | | | | | | | | | | | | | | | | | | | | | | | | | | | | | | | | | | | | | | | | | | | | | | | | | | | | | | | | | | | | | | | | | | | | | | | | | | | | | | | | | | | | | | | | | | | | | | | | | | | | | | | | | | | | | | | | | | | | | | | | |
| | 増減率(%) | | 3.5 | | | 過疎 | × | 積立金 | 429,538 | 281,396 | 健全化判断比率 | - | - | | | | | | | | | | | | | | | | | | | | | | | | | | | | | | | | | | | | | | | | | | | | | | | | | | | | | | | | | | | | | | | | | | | | | | | | | | | | | | | | | | | | | | | | | | | | | | | | | | | | | | | | | | | | | | | | | | | | | | | | | | | | | | | | | | | |
| 住民基本台帳人口(※7) | 25.03.31(人) | | 81,792 | | 区分 | 山振 | × | 積立金取崩し額 | 370,000 | 140,000 | 実質赤字比率 | - | - | | | | | | | | | | | | | | | | | | | | | | | | | | | | | | | | | | | | | | | | | | | | | | | | | | | | | | | | | | | | | | | | | | | | | | | | | | | | | | | | | | | | | | | | | | | | | | | | | | | | | | | | | | | | | | | | | | | | | | | | | | | | | | | | | | | |
| | うち日本人(人) | | 80,726 | | | 低開発 | × | 積立金取崩し額 | 370,000 | 140,000 | 連結実質赤字比率 | - | - | | | | | | | | | | | | | | | | | | | | | | | | | | | | | | | | | | | | | | | | | | | | | | | | | | | | | | | | | | | | | | | | | | | | | | | | | | | | | | | | | | | | | | | | | | | | | | | | | | | | | | | | | | | | | | | | | | | | | | | | | | | | | | | | | | | |
| | 24.03.31(人) | | 80,738 | | | 第1次 | 指数表選定 | ○ | 実質単年度収支 | 36,196 | 439,682 | 実質公債費比率 | 5.6 | 6.2 | | | | | | | | | | | | | | | | | | | | | | | | | | | | | | | | | | | | | | | | | | | | | | | | | | | | | | | | | | | | | | | | | | | | | | | | | | | | | | | | | | | | | | | | | | | | | | | | | | | | | | | | | | | | | | | | | | | | | | | | | | | | | | | | | | |
| | うち日本人(人) | | 80,738 | | | | 第2次 | | | 基準財政収入額 | 9,005,858 | 9,183,933 | 将来負担比率 | 17.7 | 21.6 | | | | | | | | | | | | | | | | | | | | | | | | | | | | | | | | | | | | | | | | | | | | | | | | | | | | | | | | | | | | | | | | | | | | | | | | | | | | | | | | | | | | | | | | | | | | | | | | | | | | | | | | | | | | | | | | | | | | | | | | | | | | | | | | | |
| | 増減率(%) | | 1.3 | | | 第3次 | | | | 基準財政需要額 | 10,090,287 | 10,150,186 | 資金不足比率(※4) | - | - | | | | | | | | | | | | | | | | | | | | | | | | | | | | | | | | | | | | | | | | | | | | | | | | | | | | | | | | | | | | | | | | | | | | | | | | | | | | | | | | | | | | | | | | | | | | | | | | | | | | | | | | | | | | | | | | | | | | | | | | | | | | | | | | | |
| | うち日本人(%) | | -0.0 | | | | | | | 標準税収収入額等 | 11,643,785 | 11,846,838 | | | | | | | | | | | | | | | | | | | | | | | | | | | | | | | | | | | | | | | | | | | | | | | | | | | | | | | | | | | | | | | | | | | | | | | | | | | | | | | | | | | | | | | | | | | | | | | | | | | | | | | | | | | | | | | | | | | | | | | | | | | | | | | | | | | | |
| 面積(km ²) | | 21.03 | | | | | 経常経費充当一般財源等 | 12,821,014 | 12,826,059 | | | | | | | | | | | | | | | | | | | | | | | | | | | | | | | | | | | | | | | | | | | | | | | | | | | | | | | | | | | | | | | | | | | | | | | | | | | | | | | | | | | | | | | | | | | | | | | | | | | | | | | | | | | | | | | | | | | | | | | | | | | | | | | | | | | | | | | |
| 人口密度(人/km ²) | | 3,858 | | | | | 歳入一般財源等 | 16,775,441 | 16,464,372 | | | | | | | | | | | | | | | | | | | | | | | | | | | | | | | | | | | | | | | | | | | | | | | | | | | | | | | | | | | | | | | | | | | | | | | | | | | | | | | | | | | | | | | | | | | | | | | | | | | | | | | | | | | | | | | | | | | | | | | | | | | | | | | | | | | | | | | |
| 世帯数(世帯) | | 31,009 | | | | | | | | | | | | | | | | | | | | | | | | | | | | | | | | | | | | | | | | | | | | | | | | | | | | | | | | | | | | | | | | | | | | | | | | | | | | | | | | | | | | | | | | | | | | | | | | | | | | | | | | | | | | | | | | | | | | | | | | | | | | | | | | | | | | | | | | | | | | | | |
| 職員の状況 | | | | | | | | | | | | | | | | | | | | | | | | | | | | | | | | | | | | | | | | | | | | | | | | | | | | | | | | | | | | | | | | | | | | | | | | | | | | | | | | | | | | | | | | | | | | | | | | | | | | | | | | | | | | | | | | | | | | | | | | | | | | | | | | | | | | | | | | | | | | | | | | |
| 特別職等 | 区分 | 定数 | 1人あたり平均給料月額(百円) | 一般職員等 | 区分 | 職員数(人) | 給料月額(百円) | 1人あたり平均給料月額(百円) | 地方債現在高 | 17,392,552 | 17,632,497 | | | | | | | | | | | | | | | | | | | | | | | | | | | | | | | | | | | | | | | | | | | | | | | | | | | | | | | | | | | | | | | | | | | | | | | | | | | | | | | | | | | | | | | | | | | | | | | | | | | | | | | | | | | | | | | | | | | | | | | | | | | | | | | | | | | | | |
| | 市区町村長 | 1 | 9,770 | | 一般職員 | 513 | 1,568,754 | 3,058 | うち公的資金 | 13,707,708 | 13,805,548 | | | | | | | | | | | | | | | | | | | | | | | | | | | | | | | | | | | | | | | | | | | | | | | | | | | | | | | | | | | | | | | | | | | | | | | | | | | | | | | | | | | | | | | | | | | | | | | | | | | | | | | | | | | | | | | | | | | | | | | | | | | | | | | | | | | | | |
| | 副市区町村長 | 1 | 7,830 | | うち消防職員 | 81 | 249,966 | 3,086 | 債務負担行為額(支出予定額) | 3,160,879 | 1,321,292 | | | | | | | | | | | | | | | | | | | | | | | | | | | | | | | | | | | | | | | | | | | | | | | | | | | | | | | | | | | | | | | | | | | | | | | | | | | | | | | | | | | | | | | | | | | | | | | | | | | | | | | | | | | | | | | | | | | | | | | | | | | | | | | | | | | | | |
| | 教育長 | 1 | 6,700 | | うち技能労務職員 | 42 | 124,824 | 2,972 | 収益事業収入 | - | - | | | | | | | | | | | | | | | | | | | | | | | | | | | | | | | | | | | | | | | | | | | | | | | | | | | | | | | | | | | | | | | | | | | | | | | | | | | | | | | | | | | | | | | | | | | | | | | | | | | | | | | | | | | | | | | | | | | | | | | | | | | | | | | | | | | | | |
| | 議会議長 | 1 | 5,290 | | 教育公務員 | - | - | - | 土地開発基金現在高 | 301,367 | 301,332 | | | | | | | | | | | | | | | | | | | | | | | | | | | | | | | | | | | | | | | | | | | | | | | | | | | | | | | | | | | | | | | | | | | | | | | | | | | | | | | | | | | | | | | | | | | | | | | | | | | | | | | | | | | | | | | | | | | | | | | | | | | | | | | | | | | | | |
| | 議会副議長 | 1 | 4,610 | | 臨時職員 | - | - | - | 積立金現在高 | 1,806,972 | 1,747,434 | | | | | | | | | | | | | | | | | | | | | | | | | | | | | | | | | | | | | | | | | | | | | | | | | | | | | | | | | | | | | | | | | | | | | | | | | | | | | | | | | | | | | | | | | | | | | | | | | | | | | | | | | | | | | | | | | | | | | | | | | | | | | | | | | | | | | |
| | 議会議員 | 19 | 4,230 | | 合計 | 513 | 1,568,754 | 3,058 | 減債基金 | 11,134 | 11,129 | | | | | | | | | | | | | | | | | | | | | | | | | | | | | | | | | | | | | | | | | | | | | | | | | | | | | | | | | | | | | | | | | | | | | | | | | | | | | | | | | | | | | | | | | | | | | | | | | | | | | | | | | | | | | | | | | | | | | | | | | | | | | | | | | | | | | |
| | | | | | | ラスバイレス指数(※6) | | 108.8 | (100.5) | その他特定目的基金 | 1,636,104 | 1,968,945 | | | | | | | | | | | | | | | | | | | | | | | | | | | | | | | | | | | | | | | | | | | | | | | | | | | | | | | | | | | | | | | | | | | | | | | | | | | | | | | | | | | | | | | | | | | | | | | | | | | | | | | | | | | | | | | | | | | | | | | | | | | | | | | | | | | | |
| | <table border="0"> <tr> <td>一般会計等の一覧 項番</td> <td>会計名</td> <td>事業会計の一覧 項番</td> <td>会計名</td> <td>公営企業(法適)の一覧 項番</td> <td>会計名</td> <td>公営企業(法非適)の一覧 項番</td> <td>会計名</td> <td>関係する一部事務組合等一覧 項番</td> <td>組合等名</td> <td>地方公社・第三セクター等一覧 項番</td> <td>団体名</td> <td>(※3)</td> </tr> <tr> <td>(1)</td> <td>一般会計</td> <td>(4)</td> <td>国民健康保険特別会計</td> <td>(7)</td> <td>水道事業会計</td> <td>(8)</td> <td>公共下水道事業特別会計</td> <td>(9)</td> <td>公立陶生病院組合</td> <td>(18)</td> <td>尾張旭市土地開発公社</td> <td>○</td> </tr> <tr> <td>(2)</td> <td>土地取得特別会計</td> <td>(5)</td> <td>介護保険特別会計</td> <td></td> <td></td> <td></td> <td></td> <td>(10)</td> <td>愛知県後期高齢者医療広域連合(一般会計)</td> <td></td> <td></td> <td></td> </tr> <tr> <td>(3)</td> <td>旭平和墓園事業特別会計</td> <td>(6)</td> <td>後期高齢者医療特別会計</td> <td></td> <td></td> <td></td> <td></td> <td>(11)</td> <td>愛知県後期高齢者医療広域連合(後期高齢者医療特別会計)</td> <td></td> <td></td> <td></td> </tr> <tr> <td></td> <td></td> <td></td> <td></td> <td></td> <td></td> <td></td> <td></td> <td>(12)</td> <td>愛知県市町村職員退職手当組合</td> <td></td> <td></td> <td></td> </tr> <tr> <td></td> <td></td> <td></td> <td></td> <td></td> <td></td> <td></td> <td></td> <td>(13)</td> <td>尾張東部衛生組合</td> <td></td> <td></td> <td></td> </tr> <tr> <td></td> <td></td> <td></td> <td></td> <td></td> <td></td> <td></td> <td></td> <td>(14)</td> <td>尾張旭市長久手市衛生組合</td> <td></td> <td></td> <td></td> </tr> <tr> <td></td> <td></td> <td></td> <td></td> <td></td> <td></td> <td></td> <td></td> <td>(15)</td> <td>尾張市町交通災害共済組合</td> <td></td> <td></td> <td></td> </tr> <tr> <td></td> <td></td> <td></td> <td></td> <td></td> <td></td> <td></td> <td></td> <td>(16)</td> <td>尾張農業共済組合</td> <td></td> <td></td> <td></td> </tr> <tr> <td></td> <td></td> <td></td> <td></td> <td></td> <td></td> <td></td> <td></td> <td>(17)</td> <td>瀬戸旭看護専門学校組合</td> <td></td> <td></td> <td></td> </tr> </table> | | | | | | | | | | | | | 一般会計等の一覧 項番 | 会計名 | 事業会計の一覧 項番 | 会計名 | 公営企業(法適)の一覧 項番 | 会計名 | 公営企業(法非適)の一覧 項番 | 会計名 | 関係する一部事務組合等一覧 項番 | 組合等名 | 地方公社・第三セクター等一覧 項番 | 団体名 | (※3) | (1) | 一般会計 | (4) | 国民健康保険特別会計 | (7) | 水道事業会計 | (8) | 公共下水道事業特別会計 | (9) | 公立陶生病院組合 | (18) | 尾張旭市土地開発公社 | ○ | (2) | 土地取得特別会計 | (5) | 介護保険特別会計 | | | | | (10) | 愛知県後期高齢者医療広域連合(一般会計) | | | | (3) | 旭平和墓園事業特別会計 | (6) | 後期高齢者医療特別会計 | | | | | (11) | 愛知県後期高齢者医療広域連合(後期高齢者医療特別会計) | | | | | | | | | | | | (12) | 愛知県市町村職員退職手当組合 | | | | | | | | | | | | (13) | 尾張東部衛生組合 | | | | | | | | | | | | (14) | 尾張旭市長久手市衛生組合 | | | | | | | | | | | | (15) | 尾張市町交通災害共済組合 | | | | | | | | | | | | (16) | 尾張農業共済組合 | | | | | | | | | | | | (17) | 瀬戸旭看護専門学校組合 | | | | |
| | 一般会計等の一覧 項番 | 会計名 | 事業会計の一覧 項番 | | 会計名 | 公営企業(法適)の一覧 項番 | 会計名 | 公営企業(法非適)の一覧 項番 | 会計名 | 関係する一部事務組合等一覧 項番 | 組合等名 | 地方公社・第三セクター等一覧 項番 | 団体名 | (※3) | | | | | | | | | | | | | | | | | | | | | | | | | | | | | | | | | | | | | | | | | | | | | | | | | | | | | | | | | | | | | | | | | | | | | | | | | | | | | | | | | | | | | | | | | | | | | | | | | | | | | | | | | | | | | | | | | | | | | | | | | | | | | | | | | | |
| (1) | 一般会計 | (4) | 国民健康保険特別会計 | (7) | 水道事業会計 | (8) | 公共下水道事業特別会計 | (9) | 公立陶生病院組合 | (18) | 尾張旭市土地開発公社 | ○ | | | | | | | | | | | | | | | | | | | | | | | | | | | | | | | | | | | | | | | | | | | | | | | | | | | | | | | | | | | | | | | | | | | | | | | | | | | | | | | | | | | | | | | | | | | | | | | | | | | | | | | | | | | | | | | | | | | | | | | | | | | | | | | | | | | | |
| (2) | 土地取得特別会計 | (5) | 介護保険特別会計 | | | | | (10) | 愛知県後期高齢者医療広域連合(一般会計) | | | | | | | | | | | | | | | | | | | | | | | | | | | | | | | | | | | | | | | | | | | | | | | | | | | | | | | | | | | | | | | | | | | | | | | | | | | | | | | | | | | | | | | | | | | | | | | | | | | | | | | | | | | | | | | | | | | | | | | | | | | | | | | | | | | | | | | |
| (3) | 旭平和墓園事業特別会計 | (6) | 後期高齢者医療特別会計 | | | | | (11) | 愛知県後期高齢者医療広域連合(後期高齢者医療特別会計) | | | | | | | | | | | | | | | | | | | | | | | | | | | | | | | | | | | | | | | | | | | | | | | | | | | | | | | | | | | | | | | | | | | | | | | | | | | | | | | | | | | | | | | | | | | | | | | | | | | | | | | | | | | | | | | | | | | | | | | | | | | | | | | | | | | | | | | |
| | | | | | | | | (12) | 愛知県市町村職員退職手当組合 | | | | | | | | | | | | | | | | | | | | | | | | | | | | | | | | | | | | | | | | | | | | | | | | | | | | | | | | | | | | | | | | | | | | | | | | | | | | | | | | | | | | | | | | | | | | | | | | | | | | | | | | | | | | | | | | | | | | | | | | | | | | | | | | | | | | | | | |
| | | | | | | | | (13) | 尾張東部衛生組合 | | | | | | | | | | | | | | | | | | | | | | | | | | | | | | | | | | | | | | | | | | | | | | | | | | | | | | | | | | | | | | | | | | | | | | | | | | | | | | | | | | | | | | | | | | | | | | | | | | | | | | | | | | | | | | | | | | | | | | | | | | | | | | | | | | | | | | | |
| | | | | | | | | (14) | 尾張旭市長久手市衛生組合 | | | | | | | | | | | | | | | | | | | | | | | | | | | | | | | | | | | | | | | | | | | | | | | | | | | | | | | | | | | | | | | | | | | | | | | | | | | | | | | | | | | | | | | | | | | | | | | | | | | | | | | | | | | | | | | | | | | | | | | | | | | | | | | | | | | | | | | |
| | | | | | | | | (15) | 尾張市町交通災害共済組合 | | | | | | | | | | | | | | | | | | | | | | | | | | | | | | | | | | | | | | | | | | | | | | | | | | | | | | | | | | | | | | | | | | | | | | | | | | | | | | | | | | | | | | | | | | | | | | | | | | | | | | | | | | | | | | | | | | | | | | | | | | | | | | | | | | | | | | | |
| | | | | | | | | (16) | 尾張農業共済組合 | | | | | | | | | | | | | | | | | | | | | | | | | | | | | | | | | | | | | | | | | | | | | | | | | | | | | | | | | | | | | | | | | | | | | | | | | | | | | | | | | | | | | | | | | | | | | | | | | | | | | | | | | | | | | | | | | | | | | | | | | | | | | | | | | | | | | | | |
| | | | | | | | | (17) | 瀬戸旭看護専門学校組合 | | | | | | | | | | | | | | | | | | | | | | | | | | | | | | | | | | | | | | | | | | | | | | | | | | | | | | | | | | | | | | | | | | | | | | | | | | | | | | | | | | | | | | | | | | | | | | | | | | | | | | | | | | | | | | | | | | | | | | | | | | | | | | | | | | | | | | | |

(注釈) ※1: 経常収支比率の()内の数値は、「減収補償(特例分)」及び「臨時財政対策債」を除いて算出したものである。
 ※2: 各会計の一覧は主な会計(10会計まで)を記載している。
 ※3: 地方公共団体が損失補償等を行っている出資法人で、健全化法の算出対象となっている団体については、「地方公社・第三セクター等」の団体名に○印を付与している。
 ※4: 資金不足比率欄には、資金が不足している会計のみ記載している。
 ※5: 産業構造の比率は、分母を就業人口総数とし、平成22年国調は分類不能の産業を除き、平成17年国調は分類不能の産業を含んでいる。
 ※6: ラスバイレス指数の()内の数値は、国家公務員の時限的な(2年間)給与改定特例法による措置が無いとした場合の値である。
 ※7: 住民基本台帳法の改正により、平成25年3月31日現在の住民基本台帳登録人口については、外国人住民を含む。

(1) 普通会計の状況(市町村)

| 歳入の状況(単位:千円・%) | | | | | 地方税の状況(単位:千円・%) | | | | |
|-------------------|------------|-------|------------|-------|-----------------|------------|-------|-------|--|
| 区分 | 決算額 | 構成比 | 経常一般財源等 | 構成比 | 区分 | 収入済額 | 構成比 | 超過課税分 | |
| 地方税 | 11,660,357 | 54.2 | 10,679,721 | 81.8 | 普通税 | 10,679,721 | 91.6 | - | |
| 地方譲与税 | 189,761 | 0.9 | 189,761 | 1.5 | 法定普通税 | 10,679,721 | 91.6 | - | |
| 利子割交付金 | 39,195 | 0.2 | 39,195 | 0.3 | 市町村民税 | 5,713,869 | 49.0 | - | |
| 配当割交付金 | 36,156 | 0.2 | 36,156 | 0.3 | 個人均等割 | 119,464 | 1.0 | - | |
| 株式等譲渡所得割交付金 | 8,488 | 0.0 | 8,488 | 0.1 | 所得割 | 4,981,737 | 42.7 | - | |
| 地方消費税交付金 | 706,894 | 3.3 | 706,894 | 5.4 | 法人均等割 | 193,487 | 1.7 | - | |
| ゴルフ場利用税交付金 | 20,331 | 0.1 | 20,331 | 0.2 | 法人税割 | 419,181 | 3.6 | - | |
| 特別地方消費税交付金 | - | - | - | - | 固定資産税 | 4,424,629 | 37.9 | - | |
| 自動車取得税交付金 | 110,785 | 0.5 | 110,785 | 0.8 | うち純固定資産税 | 4,407,473 | 37.8 | - | |
| 軽油引取税交付金 | - | - | - | - | 軽自動車税 | 93,714 | 0.8 | - | |
| 地方特例交付金 | 63,801 | 0.3 | 63,801 | 0.5 | 市町村たばこ税 | 447,509 | 3.8 | - | |
| 地方交付税 | 1,288,051 | 6.0 | 1,085,445 | 8.3 | 釧産税 | - | - | - | |
| 普通交付税 | 1,085,445 | 5.0 | 1,085,445 | 8.3 | 特別土地保有税 | - | - | - | |
| 特別交付税 | 202,580 | 0.9 | - | - | 法定外普通税 | - | - | - | |
| 震災復興特別交付税 | 26 | 0.0 | - | - | 目的税 | 980,636 | 8.4 | - | |
| (一般財源計) | 14,123,819 | 65.7 | 12,940,577 | 99.1 | 法定目的税 | 980,636 | 8.4 | - | |
| 交通安全対策特別交付金 | 15,954 | 0.1 | 15,954 | 0.1 | 入湯税 | - | - | - | |
| 担金・負担金 | 52,463 | 0.2 | - | - | 事業所税 | - | - | - | |
| 使用料 | 423,351 | 2.0 | 52,335 | 0.4 | 都市計画税 | 980,636 | 8.4 | - | |
| 手数料 | 56,709 | 0.3 | - | - | 水利地益税等 | - | - | - | |
| 国庫支出金 | 2,086,162 | 9.7 | - | - | 法定外目的税 | - | - | - | |
| 国有提供交付金(特別区財調交付金) | - | - | - | - | 旧法による税 | - | - | - | |
| 都道府県支出金 | 1,285,301 | 6.0 | - | - | 合計 | 11,660,357 | 100.0 | - | |
| 財産収入 | 26,813 | 0.1 | 20,563 | 0.2 | | | | | |
| 寄附金 | 1,593 | 0.0 | - | - | | | | | |
| 繰入金 | 756,168 | 3.5 | - | - | | | | | |
| 繰越金 | 932,879 | 4.3 | - | - | | | | | |
| 諸収入 | 444,135 | 2.1 | 32,444 | 0.2 | | | | | |
| 地方債 | 1,291,100 | 6.0 | - | - | | | | | |
| うち減収補填債(特例分) | - | - | - | - | | | | | |
| うち臨時財政対策債 | 940,000 | 4.4 | - | - | | | | | |
| 歳入合計 | 21,496,447 | 100.0 | 13,061,873 | 100.0 | | | | | |

| 公営事業等への繰出 | | 国民健康保険事業会計の状況 | | | |
|-----------|-----------|---------------|---------|-----------|-----|
| 合計 | 2,815,577 | 実質収支 | 130,241 | | |
| 下水道 | 810,000 | 再差引収支 | -2,300 | | |
| 病院 | 218,710 | 加入世帯数(世帯) | 11,554 | | |
| 上水道 | 8,124 | 被保険者数(人) | 20,177 | | |
| 工業用水道 | - | 被保険者 | 1人当り | 保険料(料)収入額 | 101 |
| 国民健康保険 | 507,240 | | | 国庫支出金 | 69 |
| その他 | 1,271,503 | | | 保険給付費 | 258 |

(注釈)
 普通建設事業費の補助事業費には受託事業費のうちの補助事業費を含み、
 単独事業費には同級他団体施行事業負担金及び受託事業費のうちの単独事業費を含む。

| 歳出の状況(単位:千円・%) | | | | | |
|-------------------|------------|-------|---------------|---------------|--|
| 目的別歳出の状況(単位:千円・%) | | | | | |
| 区分 | 決算額(A) | 構成比 | (A)のうち普通建設事業費 | (A)のうち充当一般財源等 | |
| 議会費 | 251,022 | 1.2 | - | 251,022 | |
| 総務費 | 3,443,818 | 16.7 | 618,830 | 2,771,963 | |
| 民生費 | 7,841,396 | 38.1 | 74,944 | 4,499,360 | |
| 衛生費 | 1,832,159 | 8.9 | 11,380 | 1,709,224 | |
| 労働費 | 134,858 | 0.7 | - | 106,293 | |
| 農林水産業費 | 68,943 | 0.3 | 18,759 | 65,469 | |
| 商工費 | 269,131 | 1.3 | 2,534 | 265,702 | |
| 土木費 | 2,032,445 | 9.9 | 748,228 | 1,901,268 | |
| 消防費 | 904,425 | 4.4 | 184,394 | 762,529 | |
| 教育費 | 1,999,639 | 9.7 | 428,879 | 1,737,798 | |
| 災害復旧費 | - | - | - | - | |
| 公債費 | 1,810,898 | 8.8 | - | 1,797,100 | |
| 諸支出費 | - | - | - | - | |
| 前年度繰上充用金 | - | - | - | - | |
| 歳出合計 | 20,588,734 | 100.0 | 2,087,948 | 15,867,728 | |

| 性質別歳出の状況(単位:千円・%) | | | | | |
|-------------------|------------|-------|------------|-------------|--------|
| 区分 | 決算額 | 構成比 | 充当一般財源等 | 経常経費充当一般財源等 | 経常収支比率 |
| 義務的経費計 | 10,163,005 | 49.4 | 7,009,959 | 6,993,217 | 49.9 |
| 人件費 | 4,346,993 | 21.1 | 3,841,775 | 3,828,052 | 27.3 |
| うち職員給 | 2,922,594 | 14.2 | 2,449,416 | - | - |
| 扶助費 | 4,005,114 | 19.5 | 1,371,084 | 1,368,065 | 9.8 |
| 公債費 | 1,810,898 | 8.8 | 1,797,100 | 1,797,100 | 12.8 |
| 元利償還金 | 1,810,898 | 8.8 | 1,797,100 | 1,797,100 | 12.8 |
| 内 うち元金 | 1,531,045 | 7.4 | 1,517,247 | 1,517,247 | 10.8 |
| 訳 うち利子 | 279,853 | 1.4 | 279,853 | 279,853 | 2.0 |
| 一時借入金利子 | - | - | - | - | - |
| その他の経費 | 8,337,781 | 40.5 | 7,622,342 | 5,827,797 | 41.6 |
| 物件費 | 3,612,569 | 17.5 | 3,213,581 | 2,820,229 | 20.1 |
| 維持補修費 | 108,296 | 0.5 | 105,894 | 105,894 | 0.8 |
| 補助費等 | 1,385,530 | 6.7 | 1,332,453 | 1,195,381 | 8.5 |
| うち一部事務組合負担金 | 527,086 | 2.6 | 527,086 | 513,386 | 3.7 |
| 繰出金 | 2,586,418 | 12.6 | 2,347,984 | 1,706,293 | 12.2 |
| 積立金 | 461,968 | 2.2 | 439,430 | - | - |
| 投資・出資金・貸付金 | 183,000 | 0.9 | 183,000 | - | - |
| 前年度繰上充用金 | - | - | - | - | - |
| 投資的経費計 | 2,087,948 | 10.1 | 1,235,427 | - | - |
| うち人件費 | 117,313 | 0.6 | 117,313 | - | - |
| 普通建設事業費 | 2,087,948 | 10.1 | 1,235,427 | - | - |
| うち補助 | 347,988 | 1.7 | 192,604 | - | - |
| うち単独 | 1,731,373 | 8.4 | 1,034,236 | - | - |
| 災害復旧事業費 | - | - | - | - | - |
| 失業対策事業費 | - | - | - | - | - |
| 歳出合計 | 20,588,734 | 100.0 | 15,867,728 | - | - |

(2)各会計、関係団体の財政状況及び健全化判断比率（市町村）

平成24年度 豊知県尾張旭市

一般会計等の財政状況(単位:百万円)

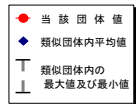
| 会計名 | 歳入 | 歳出 | 形式収支 | 実質収支 | 他会計等からの繰入金 | 地方債現在高 | 備考 |
|---------------|--------|--------|------|------|------------|--------|----|
| 1 一般会計 | 21,507 | 20,601 | 906 | 837 | 31 | 17,193 | |
| 2 土地取得特別会計 | 5 | 5 | 0 | 0 | 5 | 200 | |
| 3 旭平和墓園事業特別会計 | 32 | 31 | 2 | 2 | - | - | |
| 4 | | | | | | | |
| 5 | | | | | | | |
| 6 | | | | | | | |
| 7 | | | | | | | |
| 8 | | | | | | | |
| 9 | | | | | | | |
| 10 | | | | | | | |
| 11 | | | | | | | |
| 12 | | | | | | | |
| 13 | | | | | | | |
| 14 | | | | | | | |
| 15 | | | | | | | |
| 16 | | | | | | | |
| 17 | | | | | | | |
| 18 | | | | | | | |
| 19 | | | | | | | |
| 20 | | | | | | | |
| 21 | | | | | | | |
| 22 | | | | | | | |
| 23 | | | | | | | |
| 24 | | | | | | | |
| 25 | | | | | | | |
| 26 | | | | | | | |
| 27 | | | | | | | |
| 28 | | | | | | | |
| 29 | | | | | | | |
| 30 | | | | | | | |
| 31 | | | | | | | |
| 32 | | | | | | | |
| 33 | | | | | | | |
| 34 | | | | | | | |
| 35 | | | | | | | |
| 36 | | | | | | | |
| 37 | | | | | | | |
| 38 | | | | | | | |
| 39 | | | | | | | |
| 40 | | | | | | | |
| 41 | | | | | | | |
| 42 | | | | | | | |
| 43 | | | | | | | |
| 44 | | | | | | | |
| 45 | | | | | | | |
| 46 | | | | | | | |
| 47 | | | | | | | |
| 48 | | | | | | | |
| 49 | | | | | | | |
| 50 | | | | | | | |
| 51 | | | | | | | |
| 52 | | | | | | | |
| 53 | | | | | | | |
| 54 | | | | | | | |
| 55 | | | | | | | |
| 56 | | | | | | | |
| 57 | | | | | | | |
| 58 | | | | | | | |
| 59 | | | | | | | |
| 60 | | | | | | | |
| 61 | | | | | | | |
| 62 | | | | | | | |
| 63 | | | | | | | |
| 64 | | | | | | | |
| 65 | | | | | | | |
| 66 | | | | | | | |
| 67 | | | | | | | |
| 68 | | | | | | | |
| 69 | | | | | | | |
| 70 | | | | | | | |
| 71 | | | | | | | |
| 72 | | | | | | | |
| 73 | | | | | | | |
| 74 | | | | | | | |
| 75 | | | | | | | |
| 76 | | | | | | | |
| 77 | | | | | | | |
| 78 | | | | | | | |
| 79 | | | | | | | |
| 80 | | | | | | | |
| 81 | | | | | | | |
| 82 | | | | | | | |
| 83 | | | | | | | |
| 84 | | | | | | | |
| 85 | | | | | | | |
| 86 | | | | | | | |
| 87 | | | | | | | |
| 88 | | | | | | | |
| 89 | | | | | | | |
| 90 | | | | | | | |
| 91 | | | | | | | |
| 92 | | | | | | | |
| 93 | | | | | | | |
| 94 | | | | | | | |
| 95 | | | | | | | |
| 96 | | | | | | | |
| 97 | | | | | | | |
| 98 | | | | | | | |
| 99 | | | | | | | |
| 100 | | | | | | | |
| 101 | | | | | | | |
| 102 | | | | | | | |
| 103 | | | | | | | |
| 104 | | | | | | | |
| 105 | | | | | | | |
| 106 | | | | | | | |
| 107 | | | | | | | |
| 108 | | | | | | | |
| 109 | | | | | | | |
| 110 | | | | | | | |
| 111 | | | | | | | |
| 112 | | | | | | | |
| 113 | | | | | | | |
| 114 | | | | | | | |
| 115 | | | | | | | |
| 116 | | | | | | | |
| 117 | | | | | | | |
| 118 | | | | | | | |
| 119 | | | | | | | |
| 120 | | | | | | | |
| 121 | | | | | | | |
| 122 | | | | | | | |
| 123 | | | | | | | |
| 124 | | | | | | | |
| 125 | | | | | | | |
| 126 | | | | | | | |
| 127 | | | | | | | |
| 128 | | | | | | | |
| 129 | | | | | | | |
| 130 | | | | | | | |
| 131 | | | | | | | |
| 132 | | | | | | | |
| 133 | | | | | | | |
| 134 | | | | | | | |
| 135 | | | | | | | |
| 136 | | | | | | | |
| 137 | | | | | | | |
| 138 | | | | | | | |
| 139 | | | | | | | |
| 140 | | | | | | | |
| 141 | | | | | | | |
| 142 | | | | | | | |
| 143 | | | | | | | |
| 144 | | | | | | | |
| 145 | | | | | | | |
| 146 | | | | | | | |
| 147 | | | | | | | |
| 148 | | | | | | | |
| 149 | | | | | | | |
| 150 | | | | | | | |
| 151 | | | | | | | |
| 152 | | | | | | | |
| 153 | | | | | | | |
| 154 | | | | | | | |
| 155 | | | | | | | |
| 156 | | | | | | | |
| 157 | | | | | | | |
| 158 | | | | | | | |
| 159 | | | | | | | |
| 160 | | | | | | | |
| 161 | | | | | | | |
| 162 | | | | | | | |
| 163 | | | | | | | |
| 164 | | | | | | | |
| 165 | | | | | | | |
| 166 | | | | | | | |
| 167 | | | | | | | |
| 168 | | | | | | | |
| 169 | | | | | | | |
| 170 | | | | | | | |
| 171 | | | | | | | |
| 172 | | | | | | | |
| 173 | | | | | | | |
| 174 | | | | | | | |
| 175 | | | | | | | |
| 176 | | | | | | | |
| 177 | | | | | | | |
| 178 | | | | | | | |
| 179 | | | | | | | |
| 180 | | | | | | | |
| 181 | | | | | | | |
| 182 | | | | | | | |
| 183 | | | | | | | |
| 184 | | | | | | | |
| 185 | | | | | | | |
| 186 | | | | | | | |
| 187 | | | | | | | |
| 188 | | | | | | | |
| 189 | | | | | | | |
| 190 | | | | | | | |
| 191 | | | | | | | |
| 192 | | | | | | | |
| 193 | | | | | | | |
| 194 | | | | | | | |
| 195 | | | | | | | |
| 196 | | | | | | | |
| 197 | | | | | | | |
| 198 | | | | | | | |
| 199 | | | | | | | |
| 200 | | | | | | | |
| 201 | | | | | | | |
| 202 | | | | | | | |
| 203 | | | | | | | |
| 204 | | | | | | | |
| 205 | | | | | | | |
| 206 | | | | | | | |
| 207 | | | | | | | |
| 208 | | | | | | | |
| 209 | | | | | | | |
| 210 | | | | | | | |
| 211 | | | | | | | |
| 212 | | | | | | | |
| 213 | | | | | | | |
| 214 | | | | | | | |
| 215 | | | | | | | |
| 216 | | | | | | | |
| 217 | | | | | | | |
| 218 | | | | | | | |
| 219 | | | | | | | |
| 220 | | | | | | | |
| 221 | | | | | | | |
| 222 | | | | | | | |
| 223 | | | | | | | |
| 224 | | | | | | | |
| 225 | | | | | | | |
| 226 | | | | | | | |
| 227 | | | | | | | |
| 228 | | | | | | | |
| 229 | | | | | | | |
| 230 | | | | | | | |
| 231 | | | | | | | |
| 232 | | | | | | | |
| 233 | | | | | | | |
| 234 | | | | | | | |
| 235 | | | | | | | |
| 236 | | | | | | | |
| 237 | | | | | | | |
| 238 | | | | | | | |
| 239 | | | | | | | |

(3) 市町村財政比較分析表(普通会計決算)

平成24年度

愛知県尾張旭市

| | | | | |
|--------|------------|-----------------|----------|----------------------------|
| 人口 | 81,792人 | (H25.3.31現在) | 実質赤字比率 | -% |
| うち日本人 | 80,726人 | (H25.3.31現在) | 連結実質赤字比率 | -% |
| 面積 | 21.03 | km ² | 実質公債費比率 | 5.6% |
| 歳入総額 | 21,496,447 | 千円 | 将来負担比率 | 17.7% |
| 歳出総額 | 20,588,734 | 千円 | 市町村類型 | H20 II-3 H21 II-3 H22 II-3 |
| 実収支 | 839,032 | 千円 | (年度毎) | H23 II-1 H24 II-1 |
| 標準財政規模 | 14,045,455 | 千円 | | |
| 地方債現在高 | 17,392,552 | 千円 | | |

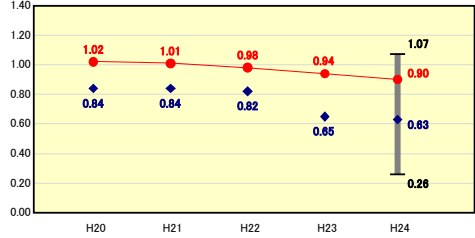


※市町村類型とは、人口および産業構造等により全国の市町村を35のグループに分類したものである。当該団体と同じグループに属する団体を類似団体と言う。
 ※平成25年度中に市町村合併した団体で、合併前の団体ごとの決算に基づく実質公債費比率及び将来負担比率を算出してない団体については、グラフを表記しない。
 ※充当可能財源等が将来負担額を上回っている団体については、将来負担比率のグラフを表記しない。
 ※類似団体内平均値は、充当可能財源等が将来負担額を上回っている団体を含めた加重平均であるため、最小値を下回ることがある。
 ※「人件費・物件費等の状況」の決算額は、人件費、物件費及び維持補修費の合計である。ただし、人件費には事業費支弁人件費を含む、退職金は含まない。
 ※住民基本台帳法の改正により、平成25年3月31日現在の住民基本台帳登録人口については、外国人住民を含む。

財政力

財政力指数 [0.90]

類似団体内順位 19/197 全国平均 0.49 愛知県平均 0.92

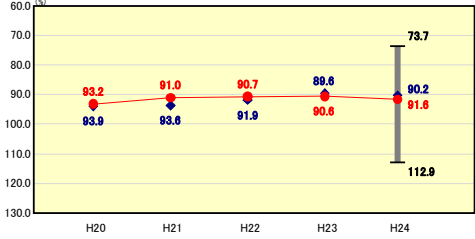


財政力指数の分析欄
 財政力指数は、類似団体平均及び全国市町村平均を大きく上回っているが、社会福祉費や高齢者保健福祉費での財政需要は増加しているものの、評価替えに伴う固定資産税の減収や特例交付金の減額などにより基準財政収入額が大幅に減少しており、前年に引き続き指数を減少させている。今後、社会福祉費等の増加により厳しい財政状況が続くと見込まれるため、歳入確保を中心とした財政基盤の強化と行財政運営の効率化に努める。

財政構造の弾力性

経常収支比率 [91.6%]

類似団体内順位 127/197 全国平均 90.7 愛知県平均 91.2

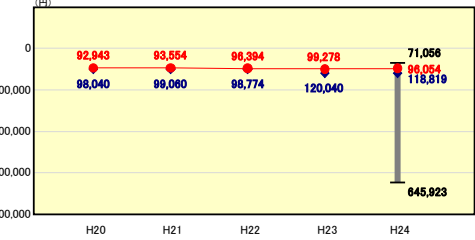


経常収支比率の分析欄
 市民税等一般財源は前年に比べ増加したが、臨時財政対策債の発行額を抑制したことにより、昨年度から1.0%上昇した。臨時財政対策債を発行可能額まで発行した場合の経常収支比率は、89.2%であり、前年度比△1.4%となる。しかしながら、平成19年度以降は高率で推移しており、財政構造の硬直した状況が続いている。今後も社会保障関係経費や施設更新費等の増加が見込まれることから、更なる財政構造の硬直化が不可避となっている。こうした状況を踏まえ、ファシリティマネジメントの導入による施設管理費の見直しや、経常経費の削減、プライマリーバランスの堅持による公債費の圧縮等に努め、財政構造の健全性・弾力性の確保に努める。

人件費・物件費等の状況

人口1人当たり人件費・物件費等決算額 [96,054円]

類似団体内順位 55/197 全国平均 116,454 愛知県平均 106,356

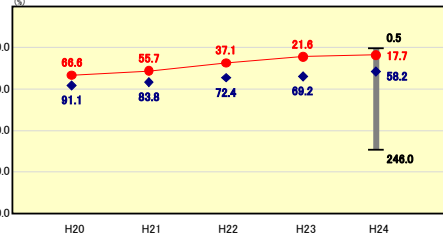


人口1人当たり人件費・物件費等決算額の分析欄
 人件費、物件費等については、従前から歳出削減の取り組みを進めてきたこともあり、類似団体内平均、全国市町村平均、愛知県市町村平均の全てにおいて下回っている。人件費においては、待機児童対策による保育士の増員があったため増額したが、物件費においては、予算ベースでの需要額の一律3%~7%のカットによる削減効果、委託の契約方法見直し(プロポーサル方式導入)等による経費削減、市議会議員・市長選挙事業が皆減したことなどから、前年度を下回る結果となった。今後も内部管理経費の見直しや事務事業の整理・統廃合等を図り、コスト削減に努める。

将来負担の状況

将来負担比率 [17.7%]

類似団体内順位 50/197 全国平均 60.0 愛知県平均 64.2

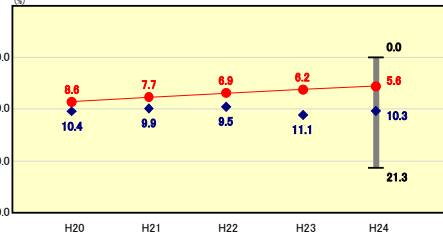


将来負担比率の分析欄
 将来負担比率は、類似団体内平均、全国市町村平均、愛知県市町村平均の全てにおいて下回っており、他団体と比較すると非常に低く抑えられているが、これは市債発行の抑制などにより、以前から将来負担額の低減に努めてきた結果である。前年度と比べて下回ったのは、下水道事業債の償還が進んだことによる公営企業債等繰入見込額が減少したことが要因となっている。今後も、市債発行の適正化、公営企業においては独立採算制の確保に努めるとともに、将来負担比率の動向に留意し、健全な財政運営を図る。

公債費負担の状況

実質公債費比率 [5.6%]

類似団体内順位 36/197 全国平均 9.2 愛知県平均 7.0

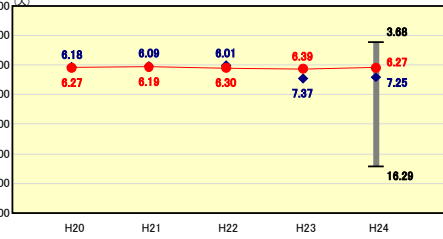


実質公債費比率の分析欄
 実質公債費比率は、公営企業会計の地方債の補償金免除繰上償還による準元利償還金の抑制や、過去に高金利で借り入れた事業債の償還が進んだこともあり、類似団体内平均、全国市町村平均、愛知県市町村平均の全てにおいて下回っており、今後においても現行の水準で推移することが予想される。公共下水道事業などの普通会計以外の会計で借入を行っている地方債の割合が他団体に比べ高いことなど、本市固有の事情もある。今後も、世代間の負担の公平化と将来負担のバランスをとりながら適切な地方債の発行管理が必要である。

定員管理の状況

人口千人当たり職員数 [6.27人]

類似団体内順位 70/197 全国平均 7.00 愛知県平均 6.59

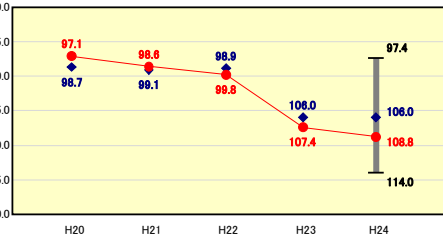


人口千人当たり職員数の分析欄
 人口千人当たりの職員数については、類似団体内平均、全国市町村平均、愛知県市町村平均のいずれも下回っており、限られた職員による効率的な運営を行っていることと認識している。今後も行政サービスの提供体制を工夫し、子育て支援の推進を図るための重点的配置を中心に、最適な組織規模で効率的な行政経営を行うよう努める。

給与水準(国との比較)

ラスパイレズ指数 [108.8]

類似団体内順位 165/197 全国市町村平均 106.6 全国町村平均 103.2



ラスパイレズ指数の分析欄
 ラスパイレズ指数については、国家公務員の給与改定特例法の時限的な措置による影響で、前年度に引き続き高い値になっているが、国家公務員の給与改定特例法の時限的な措置がないとした場合の参考地でも、100.5ポイント(前年度99.2ポイント)となっており、上昇傾向となっている。類似団体内平均、全国市町村平均との比較では、いずれの値も上回っているが、その要因としては、近年の退職者数の増加に伴う昇格の低年齢化が進み、階層別の平均給与が上昇したことがあげられる。今後も引き続き給与の適正化に努める。

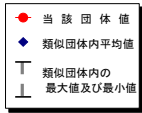
(4)-1 市町村経常経費分析表(普通会計決算)

平成24年度

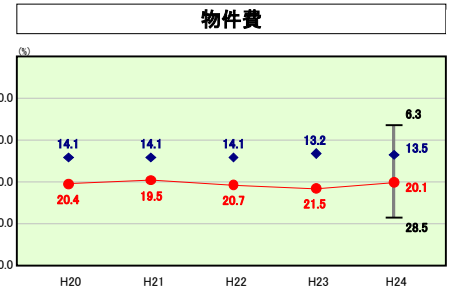
愛知県尾張旭市

経常収支比率の分析

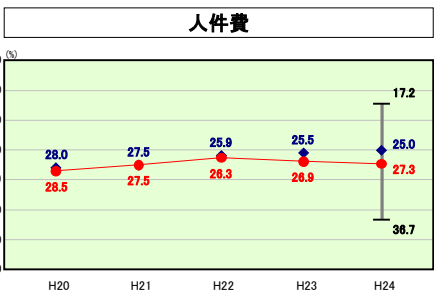
| | | | |
|--------|----------------------|----------|----------------------------|
| 人口 | 81,792 人(H25.3.31現在) | 実質赤字比率 | - % |
| うち日本人 | 80,726 人(H25.3.31現在) | 連結実質赤字比率 | - % |
| 面積 | 21.03 k㎡ | 実質公債費比率 | 5.6 % |
| 歳入総額 | 21,496,447 千円 | 将来負担比率 | 17.7 % |
| 歳出総額 | 20,588,734 千円 | 市町村類型 | H20 II-3 H21 II-3 H22 II-3 |
| 実収支 | 839,032 千円 | (年度毎) | H23 II-1 H24 II-1 |
| 標準財政規模 | 14,045,455 千円 | | |
| 地方債現在高 | | | |



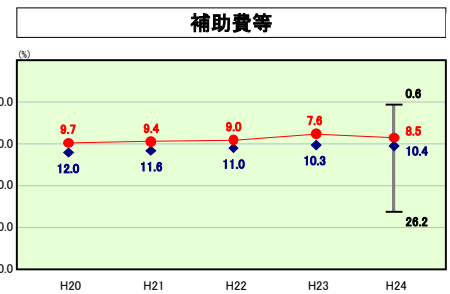
※ 市町村類型とは、人口および産業構造等により全国の市町村を35のグループに分類したものである。当該団体と同じグループに属する団体を類似団体と言う。
 ※ 住民基本台帳法の改正により、平成25年3月31日現在の住民基本台帳登録人口については、外国人住民を含む。



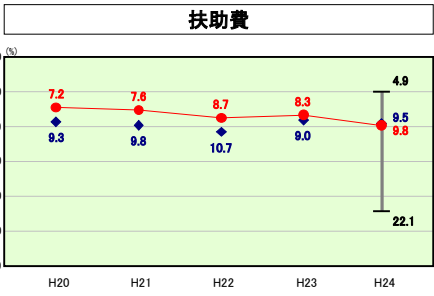
物件費の分析概
 物件費に係る経常収支比率が高率で推移しているのは、業務の民間委託化により職員人件費から物件費(委託料)へのシフトを進めてきたことによるものである。今後も公の施設の指定管理、民間委託等を積極的に進めていく予定であるため、職員人件費から物件費へのシフトが進むことが見込まれる。平成24年度においては、予算ベースでの需要費の一律3%~7%のカットによる削減効果などにより、対前年度比1.4ポイントの減となった。今後も、内部管理経費の見直しや事務事業の整理・統廃合等を図り、物件費の削減に努める。



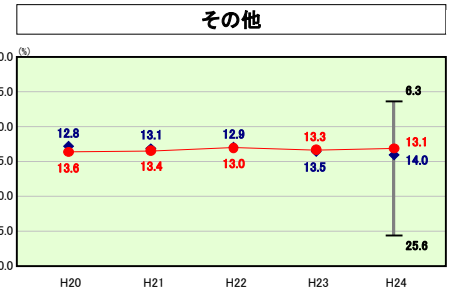
人件費の分析概
 人件費に係る経常収支比率は、類似団体内平均の値を2.3ポイント上回る結果となった。定員適正化計画に基づき職員数及び給与の適正化を進めているが、平成24年度は、同計画に基づき保育士等を増加したため経常経費に占める人件費の割合が増え、対前年度比で0.4%増となっている。今後とも行政サービスを維持しつつ、内部事務の見直しや組織の簡素化を進め、人件費の抑制に努める。



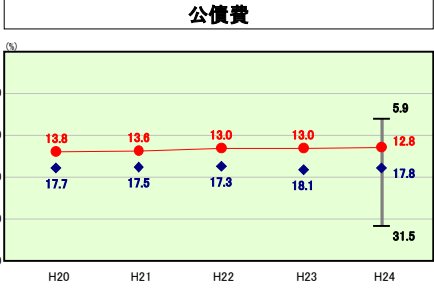
補助費等の分析概
 補助費等に係る経常収支比率は、長期間に渡り定期的に支出されている補助金等の見直しを進めていることなどから、類似団体内平均、全国市町村平均、愛知県市町村平均を下回っており、概ね適正水準にある。対前年度比で0.9ポイント増加したのは、臨時財政対策債の発行抑制などにより経常一般財源が増加したためである。今後も補助金の廃止、縮小、統廃合等の見直しを行い補助費等の削減に努める。



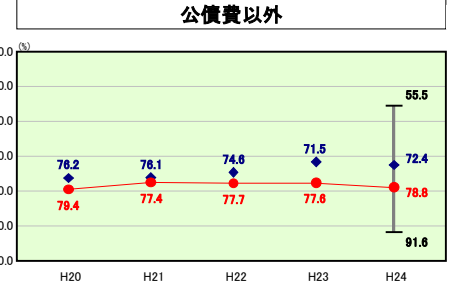
扶助費の分析概
 扶助費に係る経常収支比率は、全国市町村平均、愛知県市町村平均を下回っているが、平成24年度は類似団体内平均を上回っており、前年度に比べ1.5ポイント増となった。これは、福祉サービス利用者の増加による介護給付・訓練等給付費、福祉医療費の自然増、民間保育所等保育委託料の増加によるものである。今後も少子高齢化の進展により、扶助費は確実に増加していくことが見込まれている。



その他の分析概
 その他に係る経常収支比率は全国市町村平均及び愛知県市町村平均の値を上回っているが、類似団体内平均の値を下回っており、対前年度比で0.2ポイント減となった。このことは、この経費の多くを占める公営事業会計への繰出金(経常経費分)の減少が主な要因となっているため、事業の一律の効率化及び適正化を図ること等により、税收を主な財源とする普通会計からの繰出金の縮減に努める。



公債費の分析概
 公債費に係る経常収支比率は、類似団体内平均、全国市町村平均、愛知県市町村平均を下回っている。これは、過去の高金利地方債の償還が進む中で、新発債抑制を進めてきた結果によるものである。臨時財政対策債の発行についても抑制をしているが、近年は増加傾向にあるため、今後も適切な地方債の発行管理に努める。



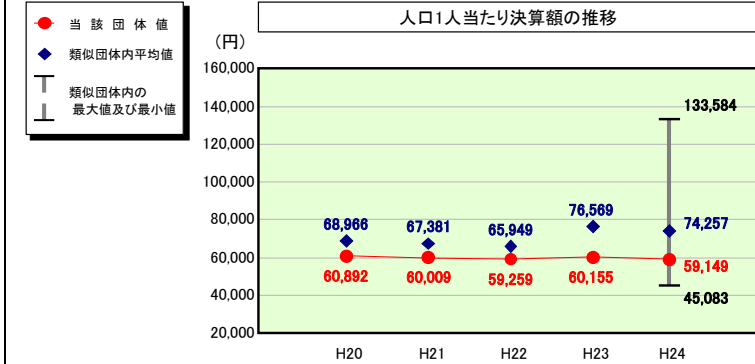
公債費以外の分析概
 公債費以外に係る経常収支比率は、物件費に占める経常一般財源等の割合が高いことから、類似団体内平均、全国市町村平均、愛知県市町村平均の全てを上回っている状況にある。しかしながら、1人当たり決算額で比較した場合の人員費、物件費等においては、従前から歳出削減の取組を進めてきたこともあり、類似団体内平均、愛知県市町村平均、全国市町村平均の全てにおいて下回っている。今後も引き続き、歳出削減を図るとともに、内部管理費の見直しや事務事業の整理・統廃合を図り、物件費等の削減に努める。

(4)-2 市町村経常経費分析表(普通会計決算)

平成24年度

愛知県尾張旭市

人件費及び人件費に準ずる費用の分析



人件費及び人件費に準ずる費用

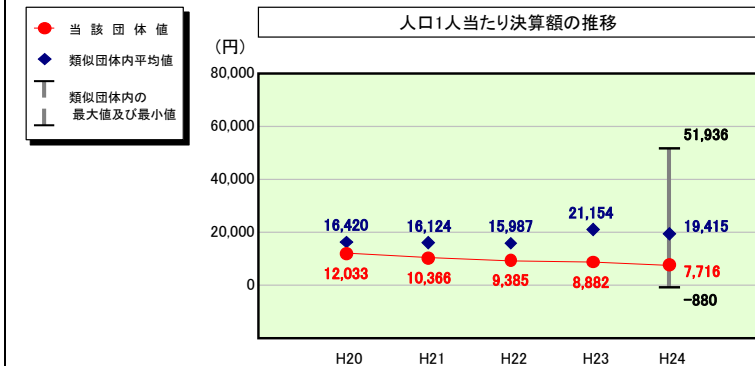
| | 当該団体決算額 (千円) | 人口1人当たり決算額 | | |
|-------------------------------|-----------------|------------|-----------|-------|
| | | 当該団体(円) | 類似団体平均(円) | 対比(%) |
| 人件費 | 4,346,993 | 53,147 | 66,779 | ▲20.4 |
| 賃金(物件費) | 397,964 | 4,866 | 4,457 | ▲9.2 |
| 一部事務組合負担金(補助費等) | 197,033 | 2,409 | 5,662 | ▲57.5 |
| 公営企業(法適)等に対する繰出し(補助費等) | 2,156 | 26 | 893 | ▲97.1 |
| 公営企業(法適)等に対する繰出し(投資及び出資金・貸付金) | - | - | 4 | - |
| 公営企業(法非適)等に対する繰出し(繰出金) | 105,169 | 1,286 | 2,920 | ▲56.0 |
| 事業費支弁に係る職員の人件費(投資的経費) | 117,313 | 1,434 | 1,451 | ▲1.2 |
| ▲退職金 | ▲328,722 | ▲4,019 | ▲7,909 | ▲49.2 |
| 合計 | 4,837,906 | 59,149 | 74,257 | ▲20.3 |

参考

| | 当該団体 | 類似団体平均 | 対比(差引) |
|-------------------|-------|--------|--------|
| 人口1,000人当たり職員数(人) | 6.27 | 7.25 | ▲0.98 |
| ラスパイレス指数 | 108.8 | 106.0 | 2.8 |

(注) 住民基本台帳法の改正により、平成25年3月31日現在の住民基本台帳登録人口については、外国人住民を含む。(公債費及び普通建設事業費についても同様)

公債費及び公債費に準ずる費用の分析

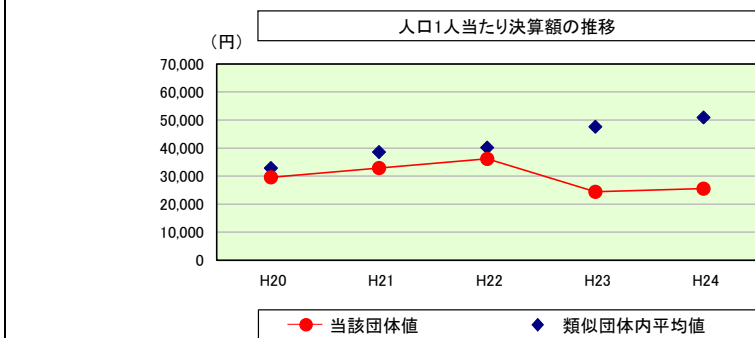


公債費及び公債費に準ずる費用(実質公債費比率の構成要素)

| | 当該団体決算額 (千円) | 人口1人当たり決算額 | | |
|---------------------------------------------------------------|-----------------|------------|-----------|-------|
| | | 当該団体(円) | 類似団体平均(円) | 対比(%) |
| 元利償還金の額 (繰上償還額等を除く) | 1,810,898 | 22,140 | 43,897 | ▲49.6 |
| 積立不足額を考慮して算定した額 | - | - | 16 | - |
| 満期一括償還地方債の一年当たりの元金償還金に相当するもの (年度割相当額) | - | - | 37 | - |
| 公営企業に要する経費の財源とする地方債の償還の財源に 充てたと認められる繰入金 | 589,965 | 7,213 | 11,989 | ▲39.8 |
| 一部事務組合等の起こした地方債に充てたと認められる 補助金又は負担金 | 226,462 | 2,769 | 2,516 | 10.1 |
| 公債費に準ずる債務負担行為に係るもの | - | - | 1,568 | - |
| 一時借入金利子 (同一団体における会計間の現金運用に係る利子は除く) | - | - | 8 | - |
| ▲特定財源の額 | ▲519,368 | ▲6,350 | ▲5,564 | 14.1 |
| ▲地方債に係る元利償還金及び準元利償還金に要する経費として 普通交付税の額の算定に用いる基準財政需要額に算入された額 | ▲1,476,890 | ▲18,057 | ▲35,053 | ▲48.5 |
| 合計 | 631,067 | 7,716 | 19,415 | ▲60.3 |

※平成25年度中に市町村合併した団体で、合併前の団体ごとの決算に基づく実質公債費比率を算出していない団体については、グラフを表記しない。

(参考) 普通建設事業費の分析



普通建設事業費

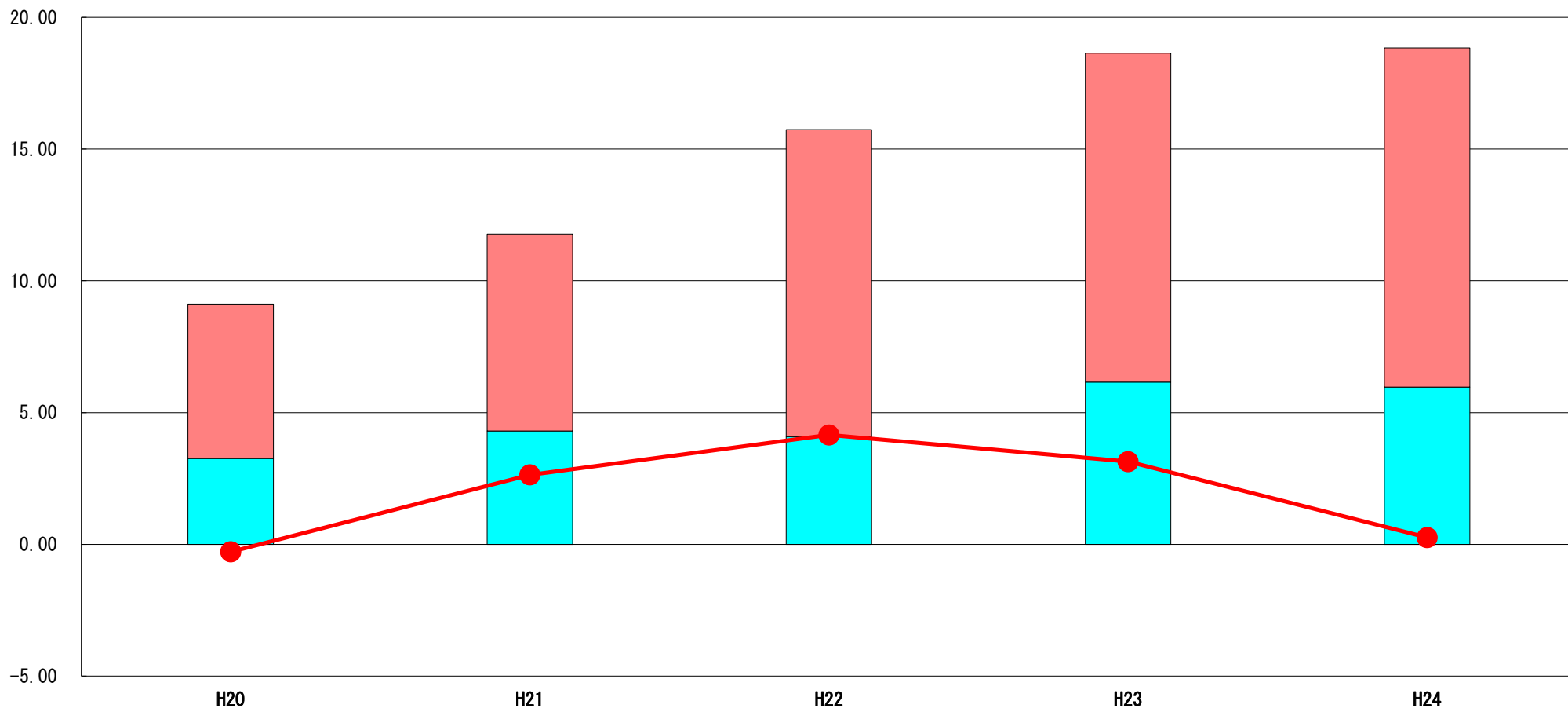
| | 当該団体決算額 (千円) | 人口1人当たり決算額 | | | | |
|---------|-----------------|------------|------------|-----------|------------|---------|
| | | 当該団体(円) | 増減率(%) (A) | 類似団体平均(円) | 増減率(%) (B) | (A)-(B) |
| H20 | 2,377,479 | 29,576 | ▲35.7 | 32,868 | ▲1.5 | ▲34.2 |
| うち単独分 | 1,763,653 | 21,940 | ▲18.6 | 22,184 | 4.1 | ▲22.7 |
| H21 | 2,649,075 | 32,885 | 11.2 | 38,558 | 17.3 | ▲6.1 |
| うち単独分 | 2,135,760 | 26,513 | 20.8 | 24,217 | 9.2 | 11.6 |
| H22 | 2,907,825 | 36,141 | 9.9 | 40,203 | 4.3 | 5.6 |
| うち単独分 | 2,236,648 | 27,799 | 4.9 | 23,352 | ▲3.6 | 8.5 |
| H23 | 1,970,587 | 24,407 | ▲32.5 | 47,569 | 18.3 | ▲50.8 |
| うち単独分 | 1,435,681 | 17,782 | ▲36.0 | 26,255 | 12.4 | ▲48.4 |
| H24 | 2,087,948 | 25,528 | 4.6 | 50,880 | 7.0 | ▲2.4 |
| うち単独分 | 1,731,373 | 21,168 | 19.0 | 26,879 | 2.4 | 16.6 |
| 過去5年間平均 | 2,398,583 | 29,707 | ▲8.5 | 42,016 | 9.1 | ▲17.6 |
| うち単独分 | 1,860,623 | 23,040 | ▲2.0 | 24,577 | 4.9 | ▲6.9 |

(5) 実質収支比率等に係る経年分析（市町村）




平成24年度

愛知県尾張旭市

標準財政規模比（%）



標準財政規模比（%）

| 区分 | 年度 | H20 | H21 | H22 | H23 | H24 |
|----------------------------------------------------------------------------------------------|----|--------|------|-------|-------|-------|
|  財政調整基金残高 | | 5.86 | 7.47 | 11.65 | 12.48 | 12.87 |
|  実質収支額 | | 3.26 | 4.30 | 4.09 | 6.16 | 5.97 |
|  実質単年度収支 | | ▲ 0.28 | 2.64 | 4.15 | 3.14 | 0.26 |

分析欄

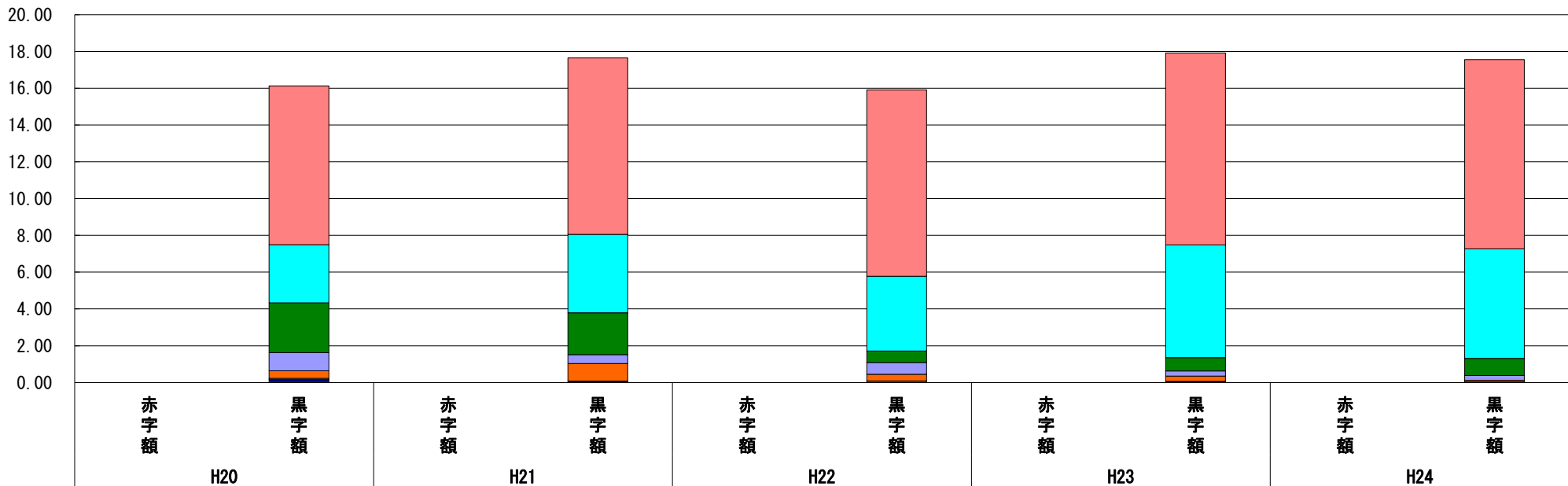
- ・実質収支比率
年度により増減はあるものの、概ね3～6%の間で推移しており、健全な財政運営が維持されている。
- ・財政調整基金
H20年度以前は必要な財源の確保を財政調整基金の取り崩しにより賄っていたが、H21年度以降は交付団体に成ったことを受け、財源確保を臨時財政対策債の発行によること、及び、今後に備え財政調整基金の取り崩しを抑制することを方針としてきたため、標準財政規模に占める財政調整基金残高の割合も増加傾向である。24年度は臨時財政対策債の発行を抑制したことや、昨年度より取り崩し額が増加したこともあり微増であった。
- ・実質単年度収支
単年度収支が前年度に比べ減少のため、2.88ポイント減少した。

(6) 連結実質赤字比率に係る赤字・黒字の構成分析（市町村）

平成24年度

愛知県尾張旭市

標準財政規模比（%）



標準財政規模比（%）

| 会計 | 年度 | H20 | H21 | H22 | H23 | H24 |
|-------------|----|------|------|-------|-------|-------|
| 水道事業会計 | | 8.64 | 9.59 | 10.14 | 10.44 | 10.29 |
| 一般会計 | | 3.16 | 4.27 | 4.07 | 6.13 | 5.96 |
| 国民健康保険特別会計 | | 2.71 | 2.27 | 0.62 | 0.72 | 0.93 |
| 公共下水道事業特別会計 | | 0.98 | 0.49 | 0.64 | 0.28 | 0.26 |
| 介護保険特別会計 | | 0.41 | 0.95 | 0.36 | 0.29 | 0.09 |
| 後期高齢者医療特別会計 | | 0.07 | 0.04 | 0.07 | 0.03 | 0.02 |
| 旭平和墓園事業特別会計 | | 0.01 | 0.03 | 0.02 | 0.03 | 0.01 |
| 土地取得特別会計 | | 0.00 | 0.00 | 0.00 | 0.00 | 0.00 |
| その他会計（赤字） | | - | - | - | - | - |
| その他会計（黒字） | | 0.15 | 0.01 | 0.00 | - | - |

分析欄

〔現状〕

すべての会計において赤字は発生しておらず、早期健全化基準を上回っている。今後も各会計において引き続き適正な財政運営・経営に努める。

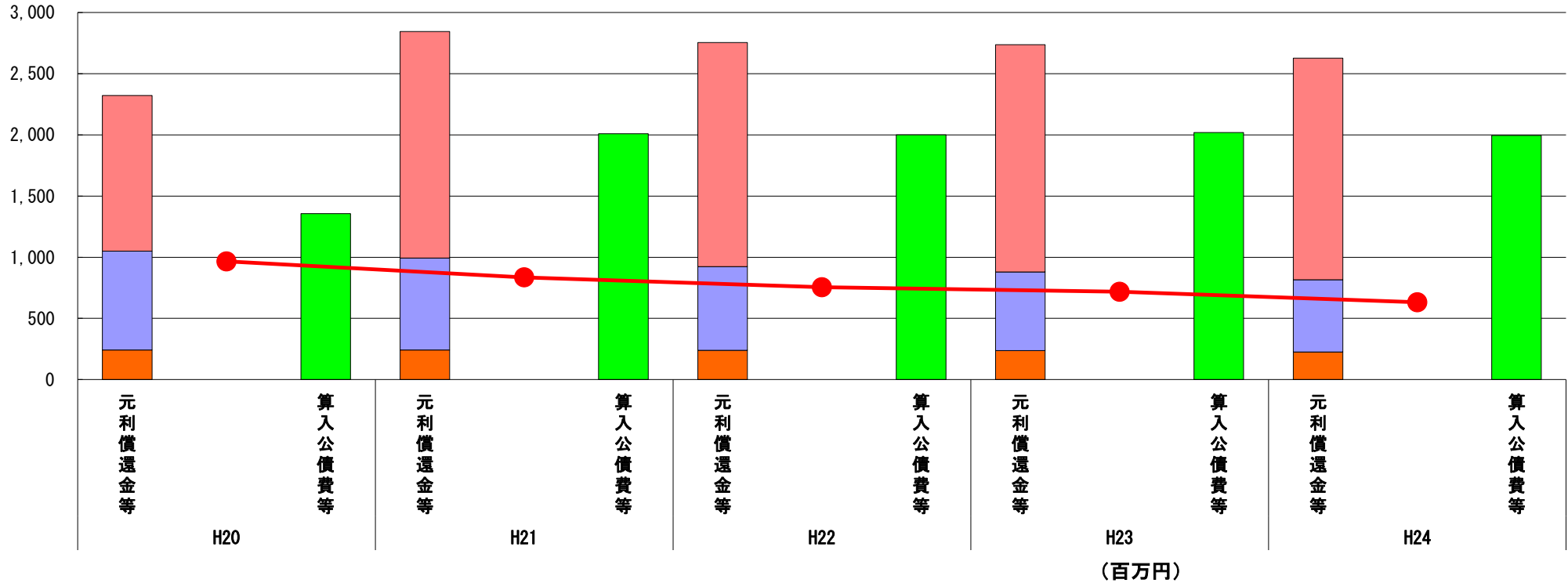
※平成25年度中に市町村合併した団体で、合併前の団体ごとの決算に基づく連結実質赤字比率を算出していない団体については、グラフを表記しない。

(7) 実質公債費比率（分子）の構造（市町村）

平成24年度

愛知県尾張旭市

(百万円)



| 分子の構造 | | 年度 | H20 | H21 | H22 | H23 | H24 |
|------------|---------------------------|----|-------|-------|-------|-------|-------|
| 元利償還金等 (A) | 元利償還金 | | 1,272 | 1,852 | 1,832 | 1,857 | 1,811 |
| | 減債基金積立不足算定額 | | - | - | - | - | - |
| | 満期一括償還地方債に係る年度割相当額 | | - | - | - | - | - |
| | 公営企業債の元利償還金に対する繰入金 | | 808 | 751 | 684 | 643 | 590 |
| | 組合等が起こした地方債の元利償還金に対する負担金等 | | 242 | 242 | 239 | 237 | 226 |
| | 債務負担行為に基づく支出額 | | - | - | - | - | - |
| | 一時借入金の利子 | | - | - | - | - | - |
| 算入公債費等 (B) | 算入公債費等 | | 1,356 | 2,009 | 2,000 | 2,019 | 1,995 |
| (A) - (B) | 実質公債費比率の分子 | | 966 | 836 | 755 | 718 | 632 |

分析欄

- 元利償還金
過去の高金利地方債の償還が進む中で新発債抑制に努めており、昨年度より減少した。しかしながら、近年は、臨時財政対策債発行額が増加しているため、今後は微増していくことが見込まれる。
- 公営企業の元利償還金に対する繰入金
主なものは下水道事業の準元利償還金である。下水道事業債の補償金免除繰上償還による利息の削減効果により、年々低下している。
- 実質公債費比率の分子
算入公債費は微減したものの、元利償還金及び準元利償還金の減少により、近年は減少傾向にある。

※平成20年度決算の元利償還金は特定財源の額を控除しており、満期一括償還地方債に係る年度割相当額は減債基金積立不足算定額を含んでいる。

※平成21年度決算以降の算入公債費等は特定財源の額を含んでいる。

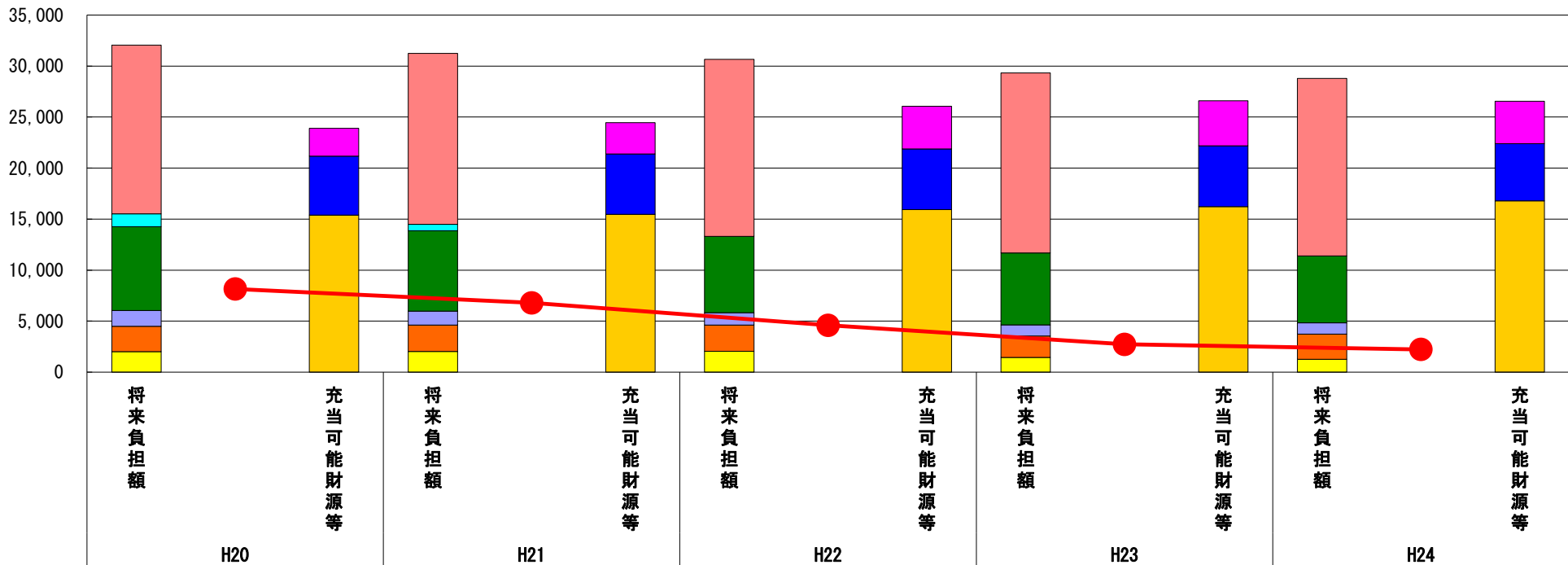
※平成25年度中に市町村合併した団体で、合併前の団体ごとの決算に基づく実質公債費比率を算出していない団体については、グラフを表記しない。

(8) 将来負担比率（分子）の構造（市町村）

平成24年度

愛知県尾張旭市

(百万円)



| 分子の構造 | | 年度 | H20 | H21 | H22 | H23 | H24 |
|-------------|-----------------|----|--------|--------|--------|--------|--------|
| 将来負担額 (A) | 一般会計に係る地方債の現在高 | | 16,540 | 16,751 | 17,341 | 17,632 | 17,393 |
| | 債務負担行為に基づく支出予定額 | | 1,264 | 633 | - | - | - |
| | 公営企業債等繰入見込額 | | 8,202 | 7,877 | 7,482 | 7,058 | 6,550 |
| | 組合等負担等見込額 | | 1,555 | 1,368 | 1,204 | 1,082 | 1,102 |
| | 退職手当負担見込額 | | 2,487 | 2,588 | 2,584 | 2,102 | 2,466 |
| | 設立法人等の負債額等負担見込額 | | 2,008 | 2,026 | 2,041 | 1,446 | 1,271 |
| | 連結実質赤字額 | | - | - | - | - | - |
| | 組合等連結実質赤字額負担見込額 | | - | - | - | - | - |
| 充当可能財源等 (B) | 充当可能基金 | | 2,730 | 3,060 | 4,191 | 4,420 | 4,148 |
| | 充当可能特定歳入 | | 5,778 | 5,923 | 5,936 | 5,951 | 5,610 |
| | 基準財政需要額算入見込額 | | 15,393 | 15,468 | 15,932 | 16,224 | 16,786 |
| (A) - (B) | 将来負担比率の分子 | | 8,155 | 6,792 | 4,592 | 2,725 | 2,237 |

分析欄

- ・一般会計に係る地方債現在高
新発債の抑制に努めていることもあり、昨年度より減少した。しかし、臨時財政対策債の発行により今後微増していくことが予想される。
- ・公営企業債等繰入見込額
公共下水道事業において、公的資金補償金免除繰上償還に係る公営企業健全化計画に基づき、起債残高の削減を行っており、減少している。
- ・組合等負担等見込額
主なものは公立陶生病院組合の準元利償還金であり、新病棟建設による新発債の発行により、増加することが見込まれる。
- ・充当可能基金
名古屋市立保育短大跡地購入費として、公共施設整備基金334,000千円や介護給付費準備基金60,265千円の取り崩しにより、充当可能基金が減少した。
- ・将来負担比率の分子
将来負担額が減少したため、減少した。

※平成25年度中に市町村合併した団体で、合併前の団体ごとの決算に基づく将来負担比率を算出していない団体については、グラフを表記しない。