第４３号　消防統計平成３０年版

おわりあさひの消防

尾 張 旭 市 消 防 本 部

令和元年９月発行

はじめに

この年報は、平成３１年４月１日現在における尾張旭市の消防現勢と平成３０年中の当市における災害状況等を収録し、今後の消防行政の効率的な運営及び消防力の強化に資するとともに、尾張旭市消防の実態について理解を深めていただくことを目的として編集したものです。

本市はこれからも、消防・救急体制の充実に努め、災害を未然に防止し、安全安心なまちづくりを推進することに全力を挙げて取り組んでまいります。

消防関係者はもとより、この年報を広く活用いただければ幸いに存じます。

令和元年９月

尾張旭市消防本部

一目統計

区分	単位	平成31年 4月1日現在（A） （●：30年中の数値）	平成30年 4月1日現在（B） （●：29年中の数値）	（A）－（B）
面積	㎢	21.03	21.03	0
人口	人	83,592	83,372	220
世帯数	世帯	35,318	34,836	482
●年平均気温	度	16.9	15.9	1
●年間降水量	㎜	1,523	1,531	△ 8
消防予算	千円	792,693	835,725	△ 43032
市民1人あたり	円	9,508	10,069	△ 561
消防署数	署	1	1	0
消防本部数	本部	1	1	0
消防職員数	人	88	84	4
うち女性	人	3	3	0
●救急救命士数	人	27	25	2
うち女性	人	0	0	0
保有車両数	台	21	21	0
消防団員数	人	125	118	7
婦人消防クラブ会員数	人	88	88	0
少年少女消防団員数	人	56	49	7
危険物安全協会団体数	団体	70	70	0
●防火対象物	件	2,276	2,324	△ 48
●危険物施設数	施設	100	95	5
消防同意件数	件	52	93	△ 41
消火栓数	箇所	1,110	1,110	0
防火水槽等	箇所	282	281	1
●火災件数	件	14	13	1
1月平均	件	1.2	1.1	0.1
●救助件数	件	30	28	2
1月平均	件	2.5	2.3	0.2
●救急件数	件	3,250	3,223	27
1日平均	件	8.9	8.8	0.1
●119番受信件数	件	4,358	4,370	△ 12
●1日平均	件	11.9	12.0	△0.1

目　　次

１　尾張旭消防のあらまし
尾張旭市の概要…… １
尾張旭消防のあゆみ…… ２
消防本部・消防署・消防団組織図…… ６
事務分掌（消防本部・消防署）…… ７
消防職員人員状況…… １０
消防職員消防学校等入校状況…… １２
消防職員資格取得・講習受講等状況…… １３
一般会計当初予算と消防費の推移…… １４
人口・世帯数別の消防費の推移…… １４
消防費決算額の推移…… １４
消防力の整備指針…… １５

２　消防施設
消防庁舎等設置状況…… １６
消防機関の配置図…… １７
消防本部車両等の状況…… １８
消防団車両等の状況…… １９
消防水利の状況…… ２０

３　消防団関係等
消防団員の状況…… ２１
消防団の出動等状況…… ２３
婦人消防クラブの状況…… ２４
少年少女消防団の状況…… ２５

４　火災状況
火災発生状況…… ２６
原因別火災発生状況…… ２７
月別火災発生状況…… ２８
時刻別出火件数…… ２９
管区別・町名別火災発生件数…… ３０

５　予防行政
防火対象物数、防火管理者選任の届出及び消防計画作成の届出状況…… ３１
消防用設備等検査状況…… ３２
中高層建物の現況…… ３３
建築物業態別消防同意・通知状況…… ３４
消防同意・通知件数、申請内容（工事種別）…… ３５
防火対象物定期点検報告制度…… ３６
立入検査件数状況…… ３７

６　危険物行政
危険物施設数…… ３８
危険物施設の推移…… ３８

類別・数量別危険物施設数…… ３９
危険物施設許認可申請・届出等受理状況…… ４０
条例関係等届出状況…… ４０
危険物施設立入検査状況…… ４１
危険物手数料状況…… ４１

７　救急救助業務
救急件数・搬送人員…… ４２
事故種別出場件数状況…… ４３
事故種別搬送件数状況…… ４４
傷病程度別搬送人員…… ４５
年齢別搬送人員…… ４６
傷病・事故種別搬送人員…… ４７
月別搬送人員…… ４８
時間・曜日別搬送人員…… ４９
発生場所・事故種別搬送人員…… ５０
救命講習実施状況…… ５１
救助業務状況…… ５２
発生場所別出動件数…… ５２
救助出場状況の推移…… ５３
事故種別救助出場人員及び車両…… ５４

８　通信・気象
消防通信施設一覧…… ５５
過去５年間の１１９番受信状況、携帯電話転送状況…… ５６
月別・種別１１９番受信件数…… ５７
あんしん電話からの受信件数…… ５８
火災問合せ回数…… ５８
月別気温状況…… ５９
月別湿度状況…… ５９
月別降水量…… ６０
月別風速…… ６０
月別風向…… ６１
月別天気…… ６２

1　尾張旭消防のあらまし

主な内容

◇　尾張旭市の概要

◇　尾張旭消防のあゆみ

◇　組織図

◇　事務分掌

◇　人員状況

◇　消防費

◇　消防力の整備指針

◆　尾張旭市の概要

名古屋市に隣接し、通勤・通学に便利という立地条件から住宅都市として発展しながら、森林公園をはじめとする緑や豊かな自然にも恵まれています。昭和２３年に旭町として町施行以降、昭和３０年代後半からは大手電気機械工場の進出により、陶磁器工業中心から電気機械工業中心に変化し、昭和４５年の市制施行により尾張旭市となりました。

現在人口約８万人、面積は２１．０３ｋ㎡で名古屋市中心部からおよそ１５ｋｍにあり、東は瀬戸市、西は名古屋市、南は長久手市、北は名古屋市及び瀬戸市に接しています。北部は森林公園のある丘陵地帯、中央部は市域を東西に流れる矢田川がある沖積平野、南部は洪積台地からなり、中央部の矢田川の沖積砂層の比較的厚い氾濫源を除けば、重量構造物の建造に比較的適したほぼ水平構造の地質です。

平成２６年度から「尾張旭市第五次総合計画」の都市像に「みんなで支えあう　緑と元気あふれる　住みよいまち　尾張旭」を掲げています。

◆位　置(市役所)	東経　137 度 2 分 7 秒　北緯　35 度 12 分 59 秒
◆面　積	21.03 ㎢（東西 5.7 km、南北 5.6 km）
◆標高	海抜 130m（最高）
◆人口	83,592 人
◆世帯数	35,318 世帯

平成 31 年 4 月 1 日現在

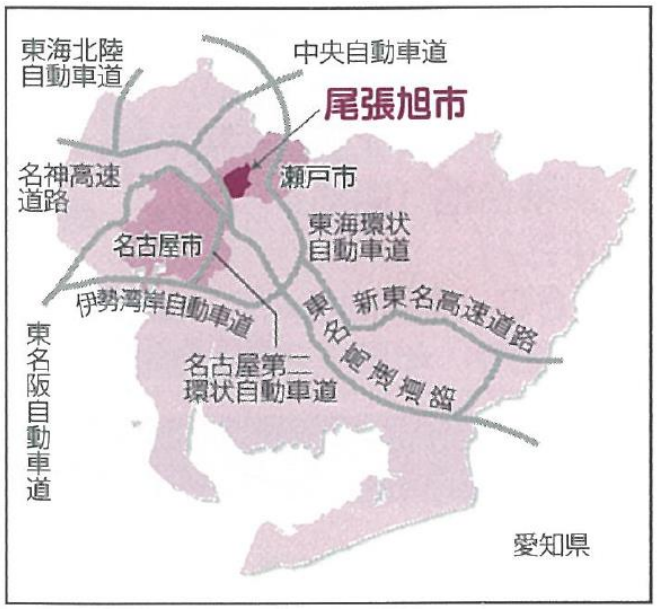

◆　尾張旭消防のあゆみ

１９７０年	７月２９日	救急車　Ａ級　１台　購入
(昭和４５年)	９月　１日	消防本部　発足
	９月１２日	救急業務　開始
	１１月２０日	消防団　愛知県竿頭綬　受賞
	１２月　１日	尾張旭市　市制施行
		尾張旭市消防団発足　団長以下１０８名
１９７１年	８月２７日	司令車　１台　寄附受入れ
(昭和４６年)	１１月１９日	水槽付消防ポンプ自動車　Ａ２級　１．５㎥　１台　購入
１９７２年	２月２９日	消防庁舎　竣工
(昭和４７年)	４月　１日	消防署　開署式
	６月２４日	気象観測　開始
	７月　１日	名古屋市消防指令センター尾張旭市消防署間火災通報直通電話開通
	１０月１４日	普通消防ポンプ自動車　Ａ２級　１台　購入
	１２月２５日	第二分団車庫　竣工
１９７３年	４月　４日	尾張旭４局１１９番　開始
(昭和４８年)	７月１６日	普通消防ポンプ自動車　Ａ２級　１台　寄附受入れ
	８月　３日	広報車　１台　寄附受入れ
	９月２７日	消防団第一分団車両　ＢＤ－Ⅰ型　１台　更新購入
	１１月１１日	化学消防ポンプ自動車　１台　購入
１９７４年	２月２０日	消防団　日本消防協会表彰旗　受賞
(昭和４９年)	４月　４日	救急車　１台　寄附受入れ
	５月１３日	第四分団車庫　竣工
	６月　１日	消防防災行政無線機　取付
	１１月２１日	消防団第二分団車両　ＢＤ－Ⅰ型　１台　更新購入
	１１月２６日	小型動力ポンプ　Ｂ３級　１台　購入
１９７５年	３月１５日	第三分団車庫　竣工
(昭和５０年)	１２月２３日	消防団第三分団車両　ＢＤ－Ⅰ型　１台　更新購入
１９７６年	３月３１日	第五分団車庫　竣工
(昭和５１年)	１０月２７日	消防庁舎増築車庫　完成
	１１月　２日	１６ｍ屈折はしご付消防ポンプ自動車　１台　購入
	１２月　８日	司令車　１台　購入
１９７７年	４月　５日	消防署発足５周年　記念式典（消防署）
(昭和５２年)		車 両 等　普通消防ポンプ自動車３台、水槽付消防ポンプ自動車１台、１６ｍ屈折はしご付消防ポンプ自動車１台、化学消防ポンプ自動車１台、救急車２台、司令車２台、広報車１台、原動機付自転車３台計１４台及び小型動力ポンプ１台
	８月３１日	第三分団小型動力ポンプ　Ｂ３級　１台　購入
１９７８年	５月１８日	尾張旭市危険物安全協会創立１５周年　記念式典
(昭和５３年)	９月２５日	第六分団車庫　竣工
	９月２８日	消防団第六分団車両　ＢＤ－Ⅰ型　１台　購入
	９月２９日	第五分団小型動力ポンプ　Ｂ３級　１台　購入
	１０月　１日	第六分団　開所式　消防団員２１名　増強
		尾張旭市消防団　人　員　１２９名　分団数　６分団
		車両等　普通消防ポンプ自動車６台
		小型動力ポンプ６台
	１０月１３日	輸送車　１台　購入
１９７９年	１月１２日	無線サイレン制御装置　設置（親機消防署・子機各分団車庫及び市庁舎）
(昭和５４年)	５月　９日	救急車　１台　寄附受入れ

	９月　４日	第六分団小型動力ポンプ　Ｂ３級　１台　購入
１９８０年	２月２２日	小型動力ポンプ付水槽車　１０㎥　１台　購入
（昭和５５年）	３月１１日	消防団第五分団車両　ＢＤ－Ⅰ型　１台　更新購入
	７月２５日	火災発生問い合わせ専用加入電話（３回線）　設置（サービスフォン）
	１１月　３日	消防団　愛知県表彰旗　受賞
１９８２年	３月２０日	救急車　１台　寄附受入れ
（昭和５７年）	１２月２７日	水槽付消防ポンプ自動車　Ａ２級　２㎥　１台　購入
１９８３年	１０月１９日	第四分団小型動力ポンプ　Ｂ３級　１台　購入
（昭和５８年）	１２月２６日	消防団第四分団車両　ＢＤ－Ⅰ型　１台　更新購入
１９８４年	９月　７日	広報車　１台　更新購入
（昭和５９年）	１１月　８日	第一分団小型動力ポンプ　Ｂ３級　１台　購入
１９８５年	３月　６日	消防団　消防庁長官表彰　竿頭綬　受賞（日消ホール）
（昭和６０年）	８月　２日	消防庁舎拡張用地　第１次計画分　３３７．５１㎡　取得
	９月３０日	第二分団小型動力ポンプ　Ｂ３級　１台　購入
１９８６年	３月　７日	消防庁舎拡張用地　第２次計画分　８７７．２２㎡　取得
（昭和６１年）	３月２８日	水槽付消防ポンプ自動車　Ａ２級　１．７㎥　１台　寄附受入れ
	１０月２１日	広報車　１台　寄附受入れ
	１１月３０日	指揮車　１台　購入
１９８７年	１月　８日	尾張旭市婦人消防クラブ　結成式（消防署）
（昭和６２年）		第一地区・第二地区　結成　各地区クラブ員１５名　計３０名
		家庭の婦人を対象に防火宣伝活動を目的とする
	９月　１日	尾張旭市婦人消防クラブ　結成式（消防署）
		第三地区から第六地区まで結成　各地区クラブ員１５名
		第一地区・第二地区と合わせ　全地区結成　クラブ総員９０名
１９８８年	５月２０日	尾張旭市危険物安全協会創立２５周年　記念式典（中央公民館）
（昭和６３年）		
１９８９年	３月２８日	救急車　１台　更新購入
（平成　元年）	６月３０日	第五分団車庫　移転竣工
１９９０年	３月１５日	消防庁舎増改築工事　完了
（平成　２年）	３月２２日	消防緊急情報システム　Ⅰ型　完成
	３月２３日	消防団第一分団車両　ＢＤ－Ⅰ型　１台　更新購入
	１０月２５日	４０ｍはしご付消防ポンプ自動車　１台　購入
	１１月２２日	消防団第二分団車両　ＢＤ－Ⅰ型　１台　更新購入
	１１月２６日	普通消防ポンプ自動車　Ａ２級・ＣＤ－Ⅰ型　１台　更新購入
１９９１年	８月　２日	婦人消防クラブ用軽可搬消防ポンプ　Ｄ１級　１台　寄附受入れ
（平成　３年）	１１月２９日	普通消防ポンプ自動車　Ａ２級・ＣＤ－Ⅰ型　１台　更新購入
	１２月２１日	救助工作車　Ⅱ型・電源照明付・救助資機材積載　１台　購入
１９９２年	１月１０日	消防操法訓練場等整備　完了
（平成　４年）	１月３１日	消防支援情報テレビカメラ装置　設置
	２月２６日	消防団第三分団車両　ＢＤ－Ⅰ型　１台　更新購入
	４月　５日	救急車　１台　寄附受入れ
	１０月２５日	消防署発足２０周年　記念式典（消防署）
	１０月２９日	資器材搬送車　１台　購入
	１２月２２日	消防署車庫増設工事　完了（消防庁舎西側）
１９９３年	１１月　４日	化学消防ポンプ自動車　Ⅱ型　１台　更新購入
（平成　５年）		
１９９４年	２月２１日	消防団第六分団車両　ＢＤ－Ⅰ型　１台　更新購入
（平成　６年）	７月２０日	輸送車・司令車　各１台　更新購入
	９月３０日	消防庁舎外構整備工事　完了
	１１月２５日	婦人消防クラブ用軽可搬消防ポンプ　Ｄ１級　１台　購入
１９９５年	３月　１日	消防団第五分団車両　ＢＤ－Ⅰ型　１台　更新購入

（平成　７年）	８月２２日	予防広報車　１台　更新購入
	８月２３日	婦人消防クラブ用軽可搬消防ポンプ　Ｄ１級　４台　寄附受入れ
	１１月２４日	小型動力ポンプ　Ｂ３級　２台（署・第三分団）　更新購入
１９９６年	５月２２日	救急救命士　１名　誕生
（平成　８年）	６月　７日	１１９番ファックス設置　開通
	６月２６日	小型動力ポンプ　Ｂ３級　２台（第五分団・第六分団）　更新購入
	１２月２０日	第一分団車庫　竣工
	１２月２０日	救急車（高規格救急自動車）　１台　更新購入
	１２月２５日	消防指揮車　１台　更新購入
１９９７年	１１月　６日	小型動力ポンプ　Ｂ３級　３台（第一分団・第二分団・第四分団）更新購入
（平成　９年）		
１９９８年	３月　３日	広報車　１台　寄附受入れ
（平成１０年）	１２月２１日	小型動力ポンプ付水槽車　Ⅱ型　１台　更新購入
	１２月２２日	高規格救急自動車の心電図伝送装置デジタル方式携帯電話による物品（送・受信機）各一式　寄附受入れ
１９９９年	８月　５日	婦人消防クラブ用軽可搬消防ポンプ　Ｄ１級　４台　寄附受入れ
（平成１１年）	１０月２１日	第１４回全国婦人消防操法大会全国大会出場
２０００年	３月１５日	消防団第四分団車両　ＢＤ－Ⅰ型　１台　更新購入
（平成１２年）		
２００１年	２月　１日	蘇生法教育幼児モデル（ダミー）２体　寄附受入れ
（平成１３年）	４月　１日	消防署機構改革　３部制開始
	９月２５日	救急車（高規格救急自動車）　１台　更新購入
	１２月１８日	水槽付消防ポンプ自動車Ⅱ型　１台　更新購入
２００２年	１０月　３日	体力練成用ウエイトトレーニング用品　一式　寄附受入れ
（平成１４年）		
２００３年	３月　１日	消防緊急通信指令施設Ⅰ型　更新
（平成１５年）	８月２６日	消防広報車　１台　更新購入
	９月２４日	救急車（高規格救急自動車）　１台　更新購入
	１０月１０日	救急訓練人形　一式　購入
２００４年	１１月１０日	１５ｍ級はしご車　１台　更新購入
（平成１６年）	１１月３０日	消防署仮眠室個室化工事完了
２００５年	２月２８日	消防団第二分団　車庫　新築移転
（平成１７年）	３月１０日	ＡＥＤトレーナーセット　４セット　購入
	３月１５日	消防団第一分団車両ＣＤ－Ⅰ型　１台　更新購入
	８月　８日	予防広報車　１台　更新購入
	１１月１８日	水槽付消防ポンプ自動車　Ⅰ－Ｂ型　１台　更新購入
２００６年	１月２４日	輸送車　１台　更新購入
（平成１８年）	２月　３日	消防署北倉庫増設工事　完了（消防庁舎西北側）
	２月２４日	普通消防ポンプ自動車　ＣＤ－Ⅰ型　１台　更新購入
	３月１３日	消防団第二分団車両　ＣＤ－Ⅰ型　１台　更新購入
	１０月２０日	ＡＥＤトレーナーセット　２セット　購入
		資器材搬送車　１台　更新購入
	１１月　８日	普通消防ポンプ自動車　ＣＤ－Ⅰ型　１台　更新購入
	１２月１２日	指揮車　１台　更新購入
	１２月１３日	ＡＥＤ　２セット　購入
	１２月１８日	救助工作車　Ⅱ型　１台　更新購入
２００７年	２月２３日	高度救急訓練人形一式　購入
（平成１９年）	３月２８日	エアーテント一式　購入
２００８年	１月２５日	消防団第三分団車両　ＣＤ－Ⅰ型　１台　更新購入
（平成２０年）	３月２４日	救急車（高規格救急自動車）　１台　更新購入
	５月３０日	司令車　１台　更新購入

	６月３０日	救助訓練人形一式　購入
	１２月　５日	消防広報車　１台　更新購入
２００９年	２月１３日	消防広報車　１台　受納
（平成２１年）	３月　６日	消防本部・消防団　消防庁長官表彰旗　受賞
２０１０年	２月　７日	消防団第五・第六分団車両　ＣＤ－Ⅰ型　２台　更新購入
（平成２２年）	１０月１０日	４０ｍ級はしご付消防自動車　１台　更新購入
２０１１年	３月２４日	救急活動用消毒施設設置工事　完了
（平成２３年）		簡易タンク貯蔵所設置工事　完了
	１１月１１日	１５ｍはしご車　オーバーホール　完了
２０１２年	３月２２日	災害対応特殊救急自動車　１台　登録購入
（平成２４年）	４月　１日	ＡＥＤ貸出制度の運用開始
	１２月　１日	瀬戸・尾張旭消防指令センター　開所式
	１２月２１日	化学消防ポンプ自動車　Ⅱ型　１台　更新購入
２０１３年	１２月１９日	消防ポンプ付水槽車　１台　更新購入
（平成２５年）		
２０１４年	３月　１日	消防救急デジタル無線運用開始
（平成２６年）	３月　２日	第四分団車庫　竣工
	５月　１日	市内の全コンビニエンスストアにＡＥＤを設置
	７月１４日	尾張旭市少年少女消防団　発足
	１１月２７日	消防庁舎屋上防水加工改修完了
	１１月２８日	消防団第四分団車両　ＣＤ－Ⅰ型　１台　更新購入
	１２月　５日	救急車（高規格救急自動車）１台　更新購入
２０１５年	１月２９日	消防団用デジタルトランシーバー１３台　購入
（平成２７年）	３月２９日	第三分団車庫　竣工
	９月　９日	消防団用デジタルトランシーバー１５台　購入
	１０月　１日	救命支援システムの実証実験開始（救命ボランティア対象：消防職員、消防団員）
	１０月２０日	救急用高度訓練資機材一式　購入
２０１６年	３月１８日	消防庁舎太陽光発電設備整備工事　完了
（平成２８年）	４月　１日	組織変更に伴い総務課を消防総務課へ変更
	７月　１日	市内全小中学校及び一部公共施設にＡＥＤを屋外設置
	１１月　１日	消防団　愛知県消防協会特別竿頭綬　受賞
		消防団　愛知県竿頭綬　受賞
	１１月２９日	少年少女消防団　愛知県少年消防クラブ運営指導競技会優良クラブ表彰（盾）　受賞
	１１月１４日	消防本部用衛星電話１台　購入
	１２月　１日	消防署用衛星電話１台　購入
２０１７年	２月　２日	１５ｍ級はしご車　オーバーホール　完了
（平成２９年）	２月１５日	非常用自家発電機取替工事　完了
	３月　８日	消防本部・消防団　消防庁長官竿頭綬
	３月３０日	水槽付消防ポンプ自動車Ⅰ－Ｂ型　１台　更新購入
	４月　１日	尾張旭市学生消防団員活動認証制度　策定
	５月２５日	４０ｍ級はしご車　オーバーホール　完了
	１０月３１日	消防庁舎施設設備現況調査業務委託　完了
２０１８年	３月　９日	救急車（高規格救急自動車）１台　更新購入
（平成３０年）	３月１２日	消防本部所管用地　購入
	７月　１日	救命支援システムに係る救命ボランティアの対象を市民へ拡大
	１１月１９日	小型動力ポンプ　Ｂ２級　１台　寄附受入れ
	２５日	少年少女消防団　第12回愛知県尾張地区消防大会記念特別表彰　受賞
２０１９年	２月　１日	消防団協力事業所表示制度　施行
（平成３１年）		

◆ 消防本部・消防署・消防団組織図

平成31年4月1日現在

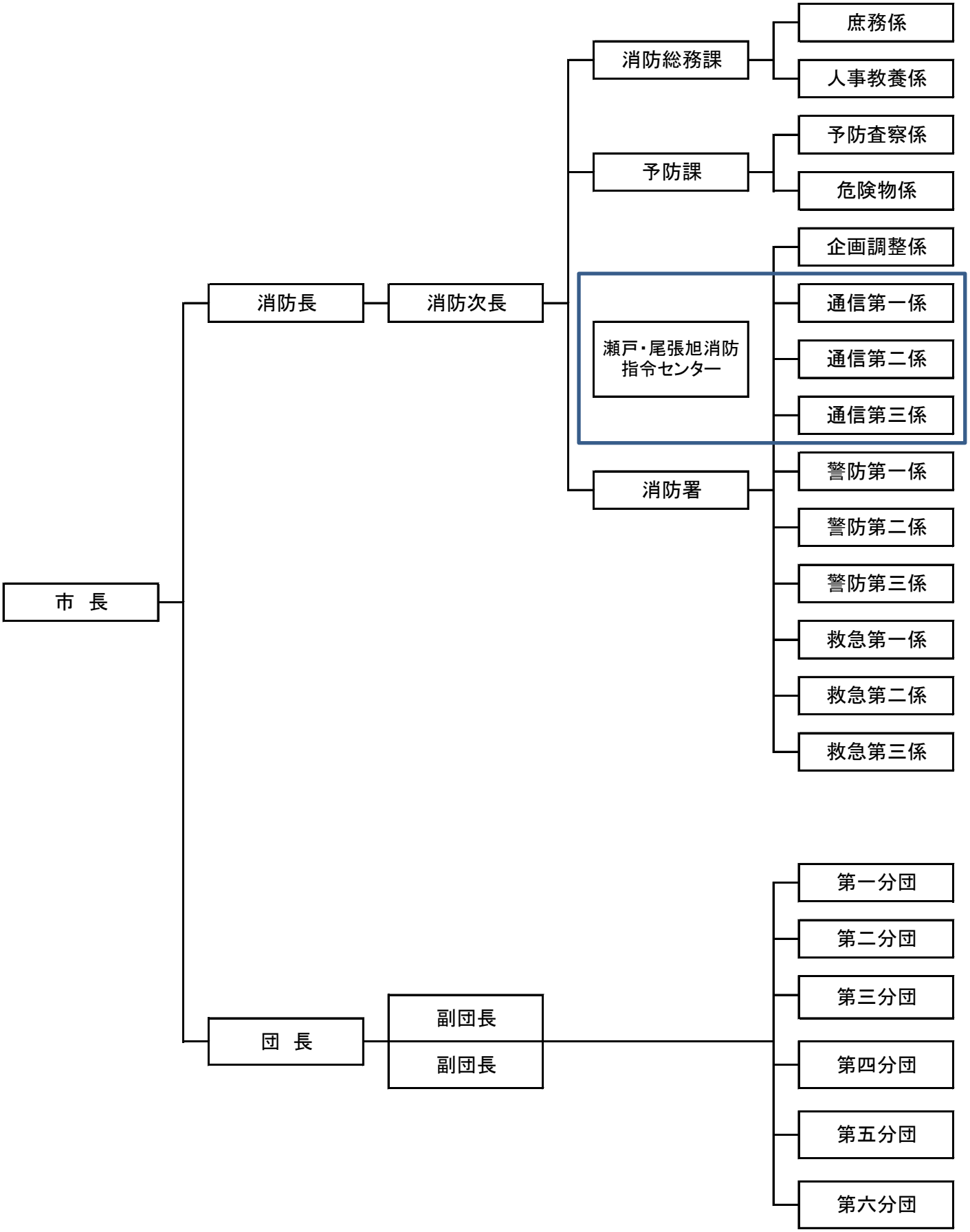

◆　事務分掌

平成 31 年 4 月 1 日現在

消防本部の事務分掌

消防総務課

庶務係

１　公印の保管に関すること。

２　文書の収受、発送及び整理保存に関すること。

３　消防予算に関すること。

４　消防施設の維持管理に関すること。

５　消防財産に関すること。

６　貸与品その他備品等の管理に関すること。

７　尾張旭市消防本部消防職員委員会に関すること。

８　救急業務の高度化に関すること。

９　通信指令業務の共同運用に関すること。

10　消防の広域化に関すること。

11　消防本部の庶務に関すること。

12　課の庶務に関すること。

13　その他他の所管に属さないこと。

人事教養係

１　職員及び消防団員の任免、服務その他人事に関すること。

２　消防の儀式、表彰及び諸会議に関すること。

３　職員の教養、研修及び福利厚生に関すること。

４　公務災害補償に関すること。

５　消防団、少年少女消防団及び消友会に関すること。

予防課

予防査察係

１　火災予防思想の啓発及び宣伝に関すること。

２　防火対象物立入検査に関すること。

３　防火対象物の消防用設備等の設置及び規制に関すること。

４　防火管理者の指導に関すること。
５　建築確認申請の同意に関すること。
６　火災及び建築物の統計に関すること。
７　婦人消防クラブ及び少年消防クラブに関すること。

危険物係
１　危険物の貯蔵、取扱い等の規制に関すること。
２　危険物施設等の立入検査に関すること。
３　圧縮アセチレンガス等に関すること。
４　火災原因及び損害調査に関すること。
５　危険物安全協会に関すること。
６　課の庶務に関すること。

消防署の事務分掌

企画調整係
１　消防署における係間の連絡調整に関すること。
２　消防署の訓練の企画及び教養に関すること。
３　消防署の予算に関すること。
４　消防相互応援協定に関すること。
５　消防署の庶務に関すること。
６　消防署の他の係の所管に属さないこと。

通信第一係、通信第二係及び通信第三係
１　消防通信及び指令に関すること。
２　気象観測及び気象情報の伝達並びに統計に関すること。
３　消防無線、防災行政無線及び緊急情報システムに関すること。
４　１１９番等消防専用線の保守管理に関すること。
５　その他通信事務に関すること。

警防第一係、警防第二係及び警防第三係
１　水火災その他の災害の警戒防御に関すること。

２　消防機械器具の整備保全に関すること。

３　消防水利の維持管理に関すること。

４　消防訓練に関すること。

５　警防計画に関すること。

６　尾張旭市火災予防条例（昭和３７年条例第１１号）第４５条の届出に関すること。

７　消防団の活動及び訓練に関すること。

８　その他警防事務に関すること。

救急第一係、救急第二係及び救急第三係

１　救急業務及び救急統計に関すること。

２　救急機械器具の整備保全に関すること。

３　応急手当の普及啓発に関すること。

４　救急活動訓練に関すること。

５　その他救急事務に関すること。

◆ 消防職員の状況

○ 消防職員配置状況

平成31年4月1日現在（単位：人）

所属		階級	消防司令長	消防司令	消防司令補	消防士長	消防副士長	消防士	担当計	小計	合計
消防本部	消防長		1						1	1	88(3)
	消防次長			1					1	1	
	消防総務課	消防総務課長		1					1	11	
		庶務係			1	2	1		4		
		人事教養係		1	1	1	1		4		
		派遣職員				1			1		
		再任用職員					1 ※2		1		
	予防課	予防課長		1					1	7	
		予防査察係		1		1	1		3		
		危険物係		1	1				2		
		再任用職員				1			1		
	消防署	署長		消防次長兼務						68(3)	
		副署長		3					3		
		企画調整係		1	1				2		
		通信第一係		1	1				2		
		通信第二係		1	1				2		
		通信第三係		1	1				2		
		警防第一係		1	3	1	1(1)	6	12(1)		
		警防第二係		1	3	1	2	5(1)	12(1)		
		警防第三係		1	3	1	2	6(1)	13(1)		
		救急第一係		1	※1	2	2	1	6		
		救急第二係			1	3	3		7		
		救急第三係		1	1	2	2	1	7		
実員			1	18	18	16	16(1)	19(2)	88(3)		

（ ）内数値は、うち女性職員数です。　　消防本部条例定数は90人

※1 救急第一係の消防司令補1名については、瀬戸市からの派遣職員のため、計上していません。

※2 再任用短時間勤務職員

○ 消防職員数推移状況

平成31年4月1日現在（単位：人）

	平成22年度	平成23年度	平成24年度	平成25年度	平成26年度	平成27年度	平成28年度	平成29年度	平成30年度	平成31年度
職員数	79	79	81	82	82	82	84	84	84	88
採用人数	3	5	5	5	4	3	3	3	2	5
再任用人数		1					1		1	
退職者数	3	4	4	5	4	3	3	1	2	

採用人数については、前年度に実施された採用試験に合格し、採用した人数です。

再任用人数については、各年度内に次年度から再任用職員となることが決定した人数です。

退職者数については、各年度内に退職した人数です。

○ 消防職員年齢状況

平成31年4月1日現在

階級＼年齢(歳)		～ 19	20 ～ 24	25 ～ 29	30 ～ 34	35 ～ 39	40 ～ 44	45 ～ 49	50 ～ 54	55 ～ 59	60 ～
人員（人）	合計	2	7	15	17	11	8	15	7	4	2
	消防司令長									1	
	消防司令						1	9	5	2	
	消防司令補					3	7	6	2	1	
	消防士長				7	8					1
	消防副士長			5	9						1
	消防士	2	7	10	1						
		⋮	⋮	⋮	⋮	⋮	⋮	⋮	⋮	⋮	⋮
割　　合		0.0%	8.3%	17.9%	20.2%	13.1%	9.5%	17.9%	8.3%	4.8%	2.4%

※ 割合については、小数点第1位以下を四捨五入しています。

○ 消防職員勤続年数状況

平成31年4月1日現在

階級＼勤続年数(年)		0 ～ 4	5 ～ 9	10 ～ 14	15 ～ 19	20 ～ 24	25 ～ 29	30 ～ 34	35 ～
人員（人）	合計	17	19	14	7	11	12	2	6
	消防司令長								1
	消防司令	1				5	9	2	1
	消防司令補			1	6	6	3		2
	消防士長		4	10	1				1
	消防副士長	1	11	3					1
	消防士	15	4						
		⋮	⋮	⋮	⋮	⋮	⋮	⋮	⋮
割　　合		20.2%	22.6%	16.7%	8.3%	13.1%	14.3%	2.4%	7.1%

※ 割合については、小数点第1位以下を四捨五入しています。

◆ 消防職員消防学校等入校状況

○ 消防大学校入校実績（過去5年間）

平成31年4月1日現在 （単位：人）

科＼年度	平成26年度	平成27年度	平成28年度	平成29年度	平成30年度	合計
新任消防長・学校長科						0
警防科			1		1	2
予防科						0
救助科	1					1
新任教官科						0
査察業務マネジメントコース					1	1
合計	1	0	1	0	2	4

○ 愛知県消防学校入校実績（過去5年間）

平成31年4月1日現在 （単位：人）

科＼年度	平成26年度	平成27年度	平成28年度	平成29年度	平成30年度	合計
初任科	5	4	3	3	2	17
救急科	5	5	2	3	1	16
警防科	1	1	1	1	1	5
救助科		1	1	1	1	4
予防査察科		1		1		2
危険物科			1		1	2
火災調査科	1				1	2
初級幹部科	1			1		2
中級幹部科		1			1	2
上級幹部科			1			1
はしご自動車等運用科		1	1			2
地震防災科	1	1	1	2	2	7
指揮隊科	1	1	1	1	1	5
合計	15	16	12	13	11	67

◆ 消防職員資格取得・講習受講等状況

平成31年4月1日現在 （単位：人）

所属＼階級		消防司令長	消防司令	消防司令補	消防士長	消防副士長	消防士	合計
職員人数		1	18	18	16	16	19	88
大型自動車運転免許		1	18	18	16	16	12	81
救急救命士			9	7	8		3	27
JPTEC受講者			16	10	14	11	3	54
MCLS受講者			9	4	5			18
小型移動式クレーン技能講習		1	17	18	16	15	4	71
玉掛け技能講習		1	17	18	16	16	14	82
酸素欠乏危険作業主任者		1	17	18	15	3	1	55
第二級、第三級陸上特殊無線技士		1	17	18	16	16	14	82
危険物取扱者（乙4類）			8	7	3	4	1	23
予防技術検定	防火査察		2	4	3	1		10
	消防用設備等		2	1	2	1		6
	危険物		1	2	1	1		5
予防技術資格者	防火査察専門員		2	3	3	1		9
	消防用設備等専門員		2	1	2	1		6
	危険物専門員		1	2	1	1		5

◆ 一般会計当初予算と消防費の推移

（千円）

区分 年度	一般会計予算	消防費	消防費内訳				一般会計との比率
			常備消防費	非常備消防費	消防施設費	防災費	
平成27年度	22,900,000	850,807	681,974	58,349	54,046	56,438	3.7%
平成28年度	22,200,000	832,336	702,622	38,431	48,638	42,645	3.7%
平成29年度	23,080,000	835,725	726,275	29,067	38,942	41,441	3.6%
平成30年度	25,040,000	792,693	716,819	31,792	5,292	38,790	3.2%
平成31年度	23,350,000	794,470	725,137	28,164	4,712	36,457	3.4%

◆ 人口・世帯数別の消防費の推移

区分 年度	消防費（千円）	人口一人当たり		1世帯当たり	
		人口（人）	一人当たり（円）	世帯数（世帯）	1世帯当たり（円）
平成27年度	850,807	82,361	10,330	33,843	25,140
平成28年度	832,336	82,757	10,058	34,272	24,286
平成29年度	835,725	82,997	10,069	34,345	24,333
平成30年度	792,693	83,372	9,508	34,836	22,755
平成31年度	794,470	83,592	9,504	35,318	22,495

※ 人口及び世帯数については、4月1日の数値

◆ 消防費決算額の推移

（円）

区分 年度	消防費	常備消防費	非常備消防費	消防施設費	防災費
平成26年度	839,358,379	671,406,323	67,773,734	53,054,260	47,124,062
平成27年度	750,141,447	690,192,841	27,025,080	2,144,400	30,779,126
平成28年度	823,832,815	702,871,932	34,794,592	46,409,140	39,757,151
平成29年度	883,805,504	729,145,682	86,062,101	33,484,570	35,113,151
平成30年度	781,917,351	706,642,686	30,127,867	4,032,000	41,114,798

◆ 消防力の整備指針

平成31年4月1日現在

		指針に基づく算定数	現有数	充足率（%）
施設		2	1	50
車両	消防ポンプ自動車	4	4	100
	はしご自動車	2	2	100
	化学消防車	1	1	100
	救助工作車	1	1	100
	指揮車	1	1	100
	救急車	4	3	75
	特殊車等	7	7	100
	合計（車両）	20	19	95
人員	指揮隊員	9	9	100
	消防隊員	49	31	63
	救急隊員	29	21	72
	救助隊員	16	0	0
	通信員	7	6	86
	予防要員	7	7	100
	上記以外の人員	14	14	100
	合計（人員）	131	88	67

２　消　防　施　設

主な内容

◇　消防庁舎等設置状況

◇　消防機関の配置図

◇　消防本部車両等の状況

◇　消防水利の状況

◆ 消防庁舎等設置状況

平成31年4月1日現在

区分	名　称	所　在　地	構　造　等	建設年月日	敷地面積	建築面積
消防庁舎	消防本部 消防署	東大道町曽我廻間2301番地1	鉄筋コンクリート 2階建	S47.2.29	7656.01	492.92㎡
			〃　（増改築後）	H2.3.20		1,190.41㎡
	西車庫		鉄骨造	H4.12.22		115.75㎡
	北倉庫 （北車庫）		〃	H18.2.3		68.57㎡
	倉庫 （北書庫）		〃	H8.9.4		12.73㎡
	救急活動用 消毒施設		〃	H23.3.14		71.17㎡
	井戸		深さ60m、水中ポンプ2.2kW 吐出量0.16㎥/分	H7.7.31		－
	防火水槽		7.0m×3.5m×1.9m(深さ) 40㎥	S58.2.4		－
消防団車庫	第一分団車庫	東栄町一丁目8番地15	木造平屋建	H8.12.20	176.61	60.04㎡
	第二分団車庫	庄中町一丁目4番地1	〃	H17.2.28	299.92	89.27㎡
	第三分団車庫	稲葉町三丁目111番地	鉄骨造平屋建	H27.3.29	409.57	76.84㎡
	第四分団車庫	城山町長池下25番地	木造平屋建	H26.3.2	491.09	77.66㎡
	第五分団車庫	瀬戸川町一丁目 217番地1、394番地1	〃	H1.6.30	150.81	58.38㎡
	第六分団車庫	東本地ヶ原町一丁目69番地	〃	S53.10.1	290.93	61.12㎡
	防火水槽 （第四分団車庫）	城山町長池下25番地	5.0m×3.5m×2.5m（深さ） 40㎥	S57.6.8	－	－
	防火水槽 （第六分団車庫）	東本地ヶ原町一丁目69番地	5.7m×3.6m×2.0m(深さ) 40㎥	H1.9.4	－	－

◆　消防機関の配置図

平成 31 年 4 月 1 日現在

◆ 消防本部車両等の状況

平成31年4月1日現在

配備	区分	名称	登録年月日	経年	メーカー	登録番号	総排気量	規格	備考
消防署	消防車両	タンク1号車	H29.3.29	2	いすゞ	尾張小牧807 そ ・・・1	5.19L	Ⅰ－B型	水 1,500L
		タンク2号車	H17.11.18	13	日野	尾張小牧831 も ・119	6.40L	Ⅰ－B型	水 1,700L
		ポンプ1号車	H18.2.24	13	日野	尾張小牧800 む ・・・3	4.00L	CD－Ⅰ型	－
		ポンプ2号車	H18.11.8	12	日野	尾張小牧830 と ・・・4	4.00L	CD－Ⅰ型	－
		化学車	H24.12.21	6	日野	尾張小牧801 せ ・・・5	6.40L	Ⅱ型	水 1,500L 薬剤 500L
		はしご1号車	H16.11.10	14	日野	尾張小牧831 ね ・119	6.40L	15m級	水 950L
		はしご2号車	H22.7.13	8	日野	尾張小牧830 に ・・32	8.86L	40m級	－
		救助工作車	H18.12.18	12	日野	尾張小牧830 て ・・41	6.40L	Ⅱ型	－
		水槽車	H25.12.19	5	日野	尾張小牧830 て ・・72	8.86L	大型水槽Ⅱ型	水 10,000L
		資器材搬送車	H18.10.20	12	トヨタ	尾張小牧830 て ・・73	4.89L	－	－
		指揮車	H18.12.12	12	トヨタ	尾張小牧830 ち ・・51	2.69L	－	－
	救急車両	救急1号車	H30.3.9	1	トヨタ	尾張小牧830 す ・991	2.69L	－	－
		救急2号車	H24.3.22	7	トヨタ	尾張小牧830 さ ・992	2.69L	－	－
		救急3号車	H26.12.5	4	トヨタ	尾張小牧830 さ ・993	2.69L	－	－
	広報車両等	予防広報車	H17.8.8	13	スズキ	尾張小牧800 あ ・・43	0.65L	－	－
		消防広報1号車	H15.8.26	15	トヨタ	尾張小牧800 す ・・61	1.49L	－	－
		消防広報2号車	H21.2.13	10	トヨタ	尾張小牧830 せ ・・62	1.49L	－	－
		消防広報3号車	H20.12.5	10	トヨタ	尾張小牧830 つ ・・63	1.79L	－	－
		輸送車	H18.1.24	13	トヨタ	尾張小牧800 す ・・81	2.69L	－	－
		司令車	H20.5.30	10	トヨタ	尾張小牧331 す ・・52	2.49L	－	－
	小型動力ポンプ	可搬ポンプ	H9.11.24	21	－	－	0.57L	B3級	－

◆ 消防団車両等の状況

平成31年4月1日現在

配備	区分	名称	登録年月日	経年	メーカー	登録番号	総排気量	規格
消防団	消防車両	第一分団車両	H17.3.15	14	日野	尾張小牧 830 さ 1191	4.00L	CD－Ⅰ型
		第二分団車両	H18.3.13	13	日野	尾張小牧 830 さ 1192	4.00L	CD－Ⅰ型
		第三分団車両	H20.1.25	11	日野	尾張小牧 830 さ 1193	4.00L	CD－Ⅰ型
		第四分団車両	H26.11.28	4	ﾄﾖﾀ	尾張小牧 830 さ 1194	4.00L	CD－Ⅰ型
		第五分団車両	H22.1.27	9	ﾄﾖﾀ	尾張小牧 830 さ 1195	4.00L	CD－Ⅰ型
		第六分団車両	H22.1.27	9	ﾄﾖﾀ	尾張小牧 830 さ 1196	4.00L	CD－Ⅰ型
	小型動力ポンプ	可搬ポンプ	H9.11.6	21	―	－	0.635L	B3級
		可搬ポンプ	H9.11.6	21	―	－	0.635L	B3級
		可搬ポンプ	H7.11.24	23	―	－	0.570L	B3級
		可搬ポンプ	H30.11.19	0	―	－	0.635L	B2級
		可搬ポンプ	H8.6.26	22	―	－	0.554L	B3級
		可搬ポンプ	H8.6.26	22	―	－	0.554L	B3級

◆ 消防水利の状況

平成30年12月31日現在 （単位:基）

水利種類 ＼ 公私設の別			公設	私設	合計
消火栓	単口		1,054	18	1,072
	双口		37	1	38
	合計		1,091	19	1,110
防火水槽	有蓋	100㎥以上	4	6	10
		80㎥以上	1	1	2
		70㎥以上	0	3	3
		60㎥以上	5	3	8
		50㎥以上	9	8	17
		40㎥以上	81	146	227
		40㎥未満	5	2	7
		小計	105	169	274
	無蓋	100㎥以上	0	3	3
		80㎥以上	0	0	0
		70㎥以上	0	2	2
		60㎥以上	0	0	0
		50㎥以上	0	0	0
		40㎥以上	0	1	1
		40㎥未満	0	2	2
		小計	0	8	8
	合計		105	177	282
プール			12	4	16

３　消防団関係等

主な内容

◇　消防団員の状況

◇　消防団の出動等状況

◇　婦人消防クラブの状況

◇　少年少女消防団の状況

◆ 消防団員の状況

○ 消防団員の配置状況

平成31年4月1日現在（単位：人）

分団等 / 階級	定員	実員	団本部	一分団	二分団	三分団	四分団	五分団	六分団
団長	1	1	1						
副団長	2	2	2						
分団長	6	6		1	1	1	1	1	1
副分団長	6	6		1	1	1	1	1	1
部長	6	6		1	1	1	1	1	1
班長	24	24		4	4	4	4	4	4
団員	84	73		14	14	12	13	14	13
小計	129	118	3	21	21	19	20	21	20
合計			125						

○ 消防団員の年齢状況

平成31年4月1日現在（単位：人）

分団等 / 年齢	団本部	一分団	二分団	三分団	四分団	五分団	六分団	合計		割合
20歳未満				1			1	2	・・・	1.6%
20～24歳		2	2	3	4	6		17	・・・	13.6%
25～29歳		2	4	1	7	4	4	22	・・・	17.6%
30～34歳		3	7	1	2	2	1	16	・・・	12.8%
35～39歳		2	4	4		4	4	18	・・・	14.4%
40～44歳		3	4	3	1	3	6	20	・・・	16.0%
45～49歳		6		2	4	1	4	17	・・・	13.6%
50～54歳		2		4	2	1		9	・・・	7.2%
55歳以上	3	1						4	・・・	3.2%
合計	3	21	21	19	20	21	20	125		

※ 割合については、小数点第1位以下を四捨五入しています。

○ 消防団員の勤続年数状況

平成31年4月1日現在（単位：人）

勤続年数＼分団等	団本部	一分団	二分団	三分団	四分団	五分団	六分団	合計	割合
1年未満		2	2	5		3	1	13	10.4%
1年以上～5年未満		6	4	3	6	9	5	33	26.4%
5年以上～10年未満		8	8	4	7	3	3	33	26.4%
10年以上～15年未満			4	3	3	3	4	17	13.6%
15年以上～20年未満		1	2	3	3	1	5	15	12.0%
20年以上～25年未満			1	1	1	2	2	7	5.6%
25年以上～30年未満		4						4	3.2%
30年以上～35年未満								0	0.0%
35年以上～	3							3	2.4%
合計	3	21	21	19	20	21	20	125	

※ 割合については、小数点第1位以下を四捨五入しています。

○ 消防団員の職業状況

平成31年4月1日現在（単位：人）

職業＼分団等	団本部	一分団	二分団	三分団	四分団	五分団	六分団	合計	割合
地方公務員		1	6		3	2	4	16	12.8%
自営業	2	2	4		5	3	7	23	18.4%
被用者	1	13	7	14	12	13	8	68	54.4%
家族従事者		3	3	1		1		8	6.4%
学生		2	1	4		2	1	10	8.0%
その他								0	0.0%
合計	3	21	21	19	20	21	20	125	

※ 割合については、小数点第1位以下を四捨五入しています。

◆ 消防団の出動等状況

○ 消防団の出動及び訓練等状況

平成30年12月31日現在

種別 / 出動等	火災	演習・訓練	広報・指導	特別警戒	誤報等	合計
回数（回）	7	108	2	4	21	142
延人数（人）	128	2528	52	248	393	3349

○ 消防団の主な行事（平成30年度実績）

時期	行事名	活動概要
4月	消防団・少年少女消防団合同辞令交付式	少年少女消防団と合同で辞令交付式を行った。
5月	消防団観閲式	式典に参加し、視閲を受け分列行進を披露した。
6月	三市合同研修会	隣接市消防団とともに研修を受講し、現状と今後の消防団体制の情報共有を行い、有効な消防体制の確立を図った。
7月	消防操法大会激励会	消防操法大会に出場する選手等の士気の高揚を図り、来賓に対しこれまでの訓練成果を披露した。
	愛知県消防操法大会	ポンプ車操法の部に参加し、消防団員の消防技術の向上と士気高揚を図った。
8月	市総合防災訓練	自助・共助・公助を学び、市民と行政が一体となって、防災力の向上を図った。
10月	市民消防ひろば	市民と消防のふれあいの中で火災予防思想の一層の普及を図った。
11月	三市消防合同訓練	火災予防運動の一環として、隣接市消防団が連携し訓練を実施した。
12月	年末夜警	市民に対して防火意識の高揚を図るとともに、火災予防の徹底及び、新年を迎えるにあたり市民生活の安全、安心を図った。
1月	消防出初め式	士気の高揚を図り、職務遂行への決意を新たにするとともに、市民の防火意識の啓発を図った。
	分団長以上視察研修	防災施設を視察し、防災に対する知識・教養を深め、幹部団員として資質向上を図った。
2月	三市合同研修会	隣接市消防団とともに研修を受講し、消防相互応援体制及び連携活動体制の確立を図った。
3月	春の火災予防運動に伴う訓練	春の火災予防運動の一環として、災害発生時における事業所、消防本部及び消防団の的確、迅速な体制の確立を図った。

◆ 婦人消防クラブの状況

○ 婦人消防クラブ員の配置状況

平成31年4月1日現在（単位：人）

地区等 / 階級	定員	実員	第一地区	第二地区	第三地区	第四地区	第五地区	第六地区
会長	1	1					1	
副会長	2	2	1					1
地区会長	3(3)	3(3)	(1)	1	1	1	(1)	(1)
地区副会長	6	6	1	1	1	1	1	1
班長	12	12	2	2	2	2	2	2
クラブ員	66	64	11	11	11	9	11	11
小計	90	88	15	15	15	13	15	15
合計			88					

（　）内数値は、兼務者です。

○ 婦人消防クラブの主な行事（平成30年度実績）

時期	行事名	活動概要
5月	消防団観閲式	式典に参加した。
6月	婦人消防クラブ員研修会	クロスロードの研修を受けた。
7月	消防操法大会激励会	消防操法大会激励会で選手の激励をした。
	愛知県消防学校指導者科	指導者科で指導者としての研修を受けた。
	愛知県消防操法大会	消防操法大会で選手の激励をした。
8月	市総合防災訓練	来場者に対して応急手当の方法を指導した。
10月	市民消防ひろば	市民消防ひろばで消火器の普及啓発等を行った。
11月	秋の火災予防運動に伴う火災予防啓発活動	市内の商業施設前にて火災予防の広報及び啓発物品の配布を実施した。
1月	消防出初め式	消火器の普及啓発と応急手当の指導を行った。
3月	春の火災予防運動に伴う火災予防啓発活動	市内の商業施設前にて火災予防の広報及び啓発物品の配布を実施した。

◆ 少年少女消防団の状況

○ 少年少女消防団の団員状況

平成31年4月1日現在（単位：人）

在団年数 / 学年	1年目		2年目		3年目		4年目		5年目		6年目		7年目		合計
	男	女	男	女	男	女	男	女	男	女	男	女	男	女	
高校3年生	－	－	－	－	－	－	－	－	－	－	－	－	3	1	4
高校2年生	－	－	－	－	－	－	－	－	－	－	1	1	2	2	6
高校1年生	－	－	－	－	－	－	－	－	3	2	1	1	－	－	7
中学3年生	－	－	－	－	－	－	2	0	10	2	－	－	－	－	14
中学2年生	－	－	－	－	1	0	1	3	－	－	－	－	－	－	5
中学1年生	－	－	1	0	3	3	－	－	－	－	－	－	－	－	7
小学6年生	2	0	3	1	－	－	－	－	－	－	－	－	－	－	6
小学5年生	4	3	－	－	－	－	－	－	－	－	－	－	－	－	7
合計	6	3	4	1	4	3	3	3	13	4	2	2	2	2	56
	9		5		7		6		17		4		4		

○ 少年少女消防団の主な活動（平成30年度実績）

時期	活動名	活動概要
4月	少年少女消防団入団式	新入団員が市長より団員として拝命を受けた。
5月	震災初期対応訓練	震災発生初期を想定し、初期消火、傷病者の搬送及び救命処置を学んだ。
	消防団観閲式	式典の参加及び震災初期対応訓練の成果を披露した。
6月	着衣泳講習会	着衣状態で河川等に落ちた際の正しい対処方法を学んだ。
	花火取扱講習会	正しい花火の使用方法を学んだ。
8月	少年消防クラブ全国交流会	全国の少年消防クラブと親交を深めるとともに、消防団等から被災体験、災害教訓、災害への備えなどについて学んだ。
	市総合防災訓練	来場者に対してロープ結索の方法等を指導した。
10月	市民消防ひろば	運営の補助及び来場者に対して消火器の取り扱い方法等を指導した。
11月	秋の火災予防運動に伴う火災予防啓発活動	老人ホームにて施設利用者に対し、火災予防紙芝居を披露した。
12月	年末における火災予防広報	市のイベント会場にて、来場者に対し、火災予防の広報及び啓発物品の配布を実施した。
1月	消防出初め式	式典に参加し、行列行進及び一斉放水等に参加した。
2月	防災施設見学	防災施設を訪問し、防災に関する知識を学んだ。
3月	春の火災予防運動に伴う火災予防啓発活動	消防団車両に乗って市内を巡回しながら、車載マイクにて火災予防の広報を実施した。

４　火　災　状　況

主な内容

◇　原因別火災件数

◇　月別等火災発生状況

◇　管区別火災発生状況

平成30年12月31日現在　（単位：件）

区分／年	出火件数						焼損棟数					焼損面積			り災世帯	り災人員	死傷者		損害見積額（千円）					
												建物												
	合計	建物	林野	車両	船舶	その他	全焼	半焼	部分焼	ぼや	爆発	焼損床面積	焼損表面積	林野（a）			死者	負傷者	建物	林野	車両	船舶	その他	合計
H21	15	4				11	1	1		2		188			2	4		1	14580					14580
H22	23	12		4		7	1	1	6	6		87	27		10	28		5	9239		11			9250
H23	24	12		2		10	3	1	3	9		284	6		11	30	2	7	25972		231		50	26253
H24	21	13				8	1		4	8		105	9		8	19	1	2	18139					18139
H25	21	13	1	1		6			4	9		60	10	2	6	12	1	3	9406				5	9411
H26	20	12		1		7	2		5	7		231	2		9	18		5	25810		400		68	26278
H27	22	10		6		6	1	1	2	6		174	1		7	16	3	2	13095		1235		62	14392
H28	19	13		1		5	4	1	7	12		523	68		23	58		6	38081		5		5	38091
H29	13	7		1		5			2	5		9	42		5	10		1	64859		562			65421
H30	14	4		4		6			2	2		24			2	3		2	3601		1462		27	5090

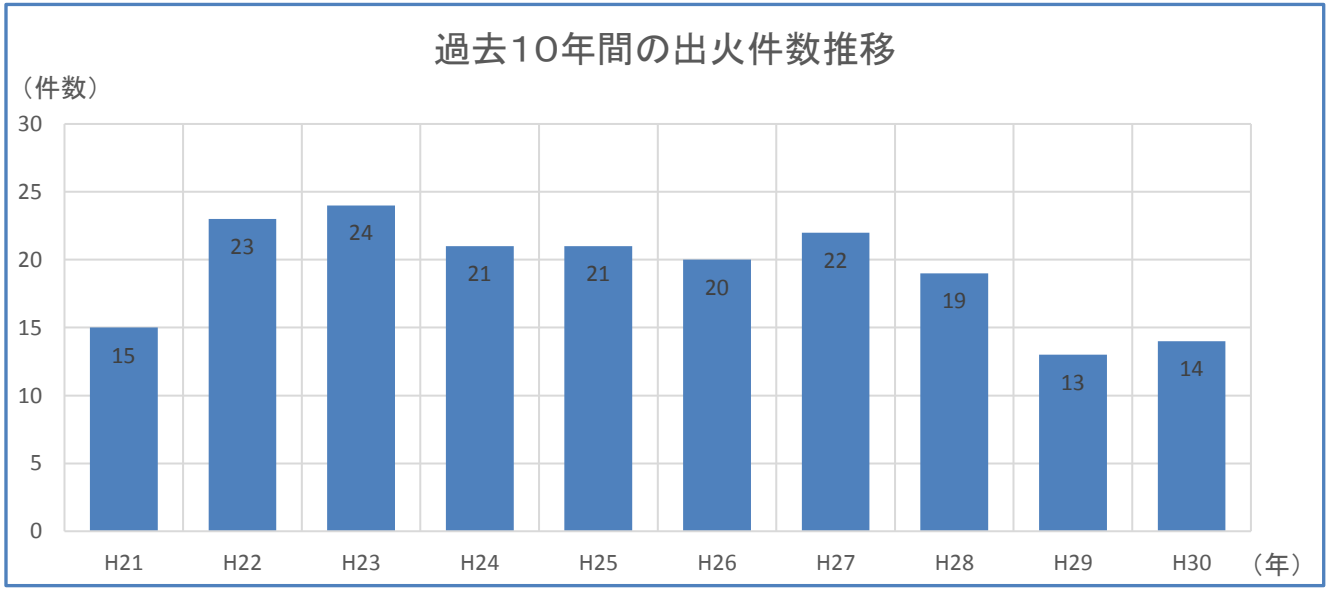

○ 出火原因・年別件数及び損害額

平成30年12月31日現在

出火原因 / 年	たばこ		たき火		こんろ		火遊び		放火		放火の疑い		ストーブ		マッチ・ライター		煙突・煙道		電灯・電話等の配線		その他		不明		合計	
	件数（件）	損害額（千円）	件数（件）	損害額（千円）	件数（件）	損害額（千円）	件数（件）	損害額（千円）	件数（件）	損害額（千円）	件数（件）	損害額（千円）	件数（件）	損害額（千円）	件数（件）	損害額（千円）	件数（件）	損害額（千円）	件数（件）	損害額（千円）	件数（件）	損害額（千円）	件数（件）	損害額（千円）	件数（件）	損害額（千円）
H21	4	0			1	4,494	4	0													6	10,086			15	14,580
H22	3	2,908	2	0	2	734	1	0			5	4,462	1	51					2	911	6	70	1	114	23	9,250
H23	3	279	1	0	2	40	3	50	1	0	3	181	1	9,261					2	7,534	7	214	1	8,694	24	26,253
H24	4	2,833	2	0			3	0											2	6,574	7	8,732	3	0	21	18,139
H25	1	664	4	0	2	759	2	0	2	7	3	0	1	0							5	112	1	7,869	21	9,411
H26	1	0	1	16	2	947	2	1	2	4	4	68	2	4,422							5	488	1	20,332	20	26,278
H27	2	81	1	0	2	787	1	0	3	870	4	62									5	1,770	4	10,822	22	14,392
H28	1	5	2	0	3	141					4	3,749							1	58	4	2,807	4	31,331	19	38,091
H29	1	15					1	0			2	0			1	0			1	3	2	571	5	64,832	13	65,421
H30	2	0	2	0							1	0									6	2,296	3	2,794	14	5,090
合計	22	6,785	15	16	14	7,902	17	51	8	881	26	8,522	5	13,734	1	0	0	0	8	15,080	53	27,146	23	146,788	192	226,905

○ 出火原因・月別件数

平成30年12月31日現在　（単位：件）

出火原因 / 月	たばこ	たき火	こんろ	火遊び	放火	放火の疑い	ストーブ	マッチ・ライター	煙突・煙道	電灯・電話等の配線	その他	不明	合計
1月	1	1									1		3
2月											1		1
3月													0
4月												1	1
5月													0
6月													0
7月	1	1										1	3
8月													0
9月											2		2
10月													0
11月						1					2		3
12月												1	1
合計	2	2	0	0	0	1	0	0	0	0	6	3	14

◆ 月別火災発生状況

平成30年12月31日現在

区分 / 月	火災件数	覚知方法				火災種別				損害額	焼損面積			本部・署・団出動車両台数（他市応援含む）	死傷者	
		119	加入	事後聞知	その他	建物	林野	車両	その他		建物		林野		死者	負傷者
											床面積	表面積				
	（件）	（件）	（件）	（件）	（件）	（件）	（件）	（件）	（件）	（千円）	（㎡）	（㎡）	（a）	（台）	（人）	（人）
1 月	3	3				1			2	112				15		
2 月	1	1				1								3		1
3 月	0															
4 月	1	1						1		160				5		
5 月	0															
6 月	0															1
7 月	3	3						1	2	1,067				21		
8 月	0															
9 月	2	1		1		1			1	1,949	2			7		
10 月	0															
11 月	3	2		1				2	1	235				11		
12 月	1	1				1				1,567	22			13		
合計	14	12	0	2	0	4	0	4	6	5,090	24.0	0	0	75	0	2
		14				14										

◆ 月・時刻別火災発生状況

平成30年12月31日現在（単位：件）

月 時刻	1月	2月	3月	4月	5月	6月	7月	8月	9月	10月	11月	12月	合計
0～1時													0
1～2時													0
2～3時									1				1
3～4時													0
4～5時													0
5～6時													0
6～7時													0
7～8時													0
8～9時													0
9～10時							1					1	2
10～11時		1											1
11～12時				1							1		2
12～13時													0
13～14時													0
14～15時	2												2
15～16時							1				1		2
16～17時	1												1
17～18時													0
18～19時													0
19～20時													0
20～21時							1		1				2
21～22時													0
22～23時													0
23～0時													0
不明											1		1
合計	3	1	0	1	0	0	3	0	2	0	3	1	14

◆ 管区別・町名別火災発生状況

平成30年12月31日現在　（単位：件）

管区	町名	建物火災	林野火災	車両火災	その他火災	合計
第一管区	東栄町					0
	根の鼻町					0
	東大久手町					0
	北原山町					0
	大久手町					0
	南原山町	1				1
	旭台					0
	柏井町			1		1
	旭ヶ丘町					0
	大字新居					0
	小計	1		1		2
第二管区	霞ヶ丘町					0
	桜ヶ丘町					0
	白鳳町				1	1
	印場元町					0
	東名西町					0
	庄中町					0
	渋川町					0
	東印場町					0
	吉岡町					0
	大塚町					0
	東山町					0
	西山町					0
	庄南町					0
	小計				1	1
第三管区	稲葉町				1	1
	西の野町					0
	北山町					0
	上の山町					0
	下井町	1				1
	小計	1			1	2
第四管区	東大道町					0
	西大道町				1	1
	城山町					0
	新居町			1		1
	城前町					0
	旭前町					0
	平子町	1			1	2
	平子ヶ丘町					0
	向町					0
	小計	1		1	2	4
第五管区	狩宿町					0
	瀬戸川町					0
	狩宿新町					0
	井田町					0
	三郷町					0
	東三郷町					0
	小計					0
第六管区	緑町	1				1
	長坂町					0
	南新町					0
	北本地ヶ原町				1	1
	南本地ヶ原町			1		1
	晴丘町			1		1
	東本地ヶ原町				1	1
	南栄町					0
	小計	1		2	2	5
合計		4		4	6	14

５　予　防　行　政

主な内容

◇　防火対象物

◇　消防用設備等

◇　中高層建物

◇　消防同意・通知

◇　定期点検報告

◇　立入検査実施状況

◆ 防火対象物数、防火管理者選任の届出及び消防計画作成の届出状況

平成31年3月31日現在（単位：件）

区分別 / 防火対象物の用途別（令別表第一に掲げるもの）			防火対象物	防火管理者の選任を要する事業所		防火管理者届出済事業所		防火管理者選任率	
			総数	甲種	乙種	甲種	乙種	甲種	乙種
1項	イ	劇場・観覧場等	1	1		1		100%	
	ロ	公会堂・集会場	33	26	91	26	91	100%	100%
2項	イ	キャバレー等	1		1		1		100%
	ロ	遊技場等	5	3		3		100%	
	ハ	性風俗関連特殊営業店舗等	0						
	ニ	カラオケボックス等個室において客に利用させる店舗等	1	1		1		100%	
3項	イ	料理店等	0						
	ロ	飲食店	55	11	59	10	59	91%	100%
4項		百貨店・マーケット・店舗等	110	57	33	56	32	98%	97%
5項	イ	旅館・ホテル等	3	2		2		100%	
	ロ	共同住宅等	832	151	1	144	1	95%	100%
6項	イ	病院等	51	10		10		100%	
	ロ	老人短期入所施設等	28	29		29		100%	
	ハ	老人デイサービスセンター等	43	21	8	21	8	100%	100%
	ニ	幼稚園等	7	4		4		100%	
7項		学校等	69	18	4	18	4	100%	100%
8項		図書館・博物館等	2	1		1		100%	
9項	イ	蒸気浴場等	0						
	ロ	イ以外の公衆浴場	1	1		1		100%	
10項		停車場等	1						
11項		神社・寺院等	27	12	1	12	1	100%	100%
12項	イ	工場等	236	22		21		95%	
	ロ	映画スタジオ等	0						
13項	イ	駐車場等	9						
	ロ	航空機の格納庫等	0						
14項		倉庫	167		3		3		100%
15項		前各項に該当しない事業場	182	22	7	22	7	100%	100%
16項	イ	特定複合用途防火対象物	270	127	65	124	65	98%	100%
	ロ	イ以外の複合用途防火対象物	142	9	1	9	1	100%	100%
合計			2,276	528	274	515	273	98%	100%

※　延べ面積１５０㎡以上

※　網掛けは特定防火対象物

◆ 消防用設備等検査状況

平成31年3月31日現在（単位:件）

防火対象物の用途別（令別表第一に掲げるもの） ＼ 消防用設備等の種類			消火器	屋内消火栓設備	スプリンクラー設備	水噴霧消火設備	泡消火設備	不活性ガス消火設備	ハロゲン化物消火設備	粉末消火設備	屋外消火栓設備	動力消防ポンプ設備	自動火災報知設備	ガス漏れ火災警報設備	漏電火災警報器	消防機関へ通報する火災報知設備	非常警報設備	避難器具	誘導灯・誘導標識	消防用水	排煙設備	連結散水設備	連結送水管	非常コンセント設備	無線通信補助設備	総合操作盤	パッケージ型消火設備	パッケージ型自動消火設備	合計
1項	イ	劇場・観覧場等																											0
	ロ	公会堂・集会場	2	1									2				3	1	3										12
2項	イ	キャバレー等																											0
	ロ	遊技場等																											0
	ハ	性風俗関連特殊営業店舗等																											0
	ニ	カラオケボックス等個室において客に利用させる店舗等																											0
3項	イ	料理店等																											0
	ロ	飲食店	1														1		1										3
4項		百貨店・マーケット・店舗等											1				1		1								1		4
5項	イ	旅館・ホテル等																											0
	ロ	共同住宅等	5										5					3	3										16
6項	イ	病院等	3		1								3	1			3	1	5				1				1		19
	ロ	老人短期入所施設等	3		3								4			4		1										2	17
	ハ	老人デイサービスセンター等											2			1			1										4
	ニ	幼稚園等																	2										2
7項		学校等		1									1				1												3
8項		図書館・博物館等																											0
9項	イ	蒸気浴場等																											0
	ロ	イ以外の公衆浴場																											0
10項		停車場等																											0
11項		神社・寺院等																											0
12項	イ	工場等	4	1							1		8						3								1		18
	ロ	映画スタジオ等																											0
13項	イ	駐車場等																											0
	ロ	航空機の格納庫等																											0
14項		倉庫	7	1							1		5						3										17
15項		前各項に該当しない事業場	3										2					1	2										8
16項	イ	特定複合用途防火対象物	3		2				1				8				1		3									2	20
	ロ	イ以外の複合用途防火対象物	3										2				2	1	4										12
合計			34	4	6	0	0	0	1	0	2	0	43	1	0	5	12	8	31	0	0	0	1	0	0	0	3	4	155

◆ 中高層建築物の現況

平成31年3月31日現在（単位:件）

防火対象物の用途別（令別表第一に掲げるもの）		階数	3階	4階	5階	6階	7階	8階	9階	10階	11階	12階	13階	14階以上	合計
1項	イ	劇場・観覧場等	1												1
	ロ	公会堂・集会場	2	2											4
2項	イ	キャバレー等													0
	ロ	遊技場等													0
	ハ	性風俗関連特殊営業店舗等													0
	ニ	カラオケボックス等個室において客に利用させる店舗等													0
3項	イ	料理店等													0
	ロ	飲食店	3					1							4
4項		百貨店・マーケット・店舗等	2	2											4
5項	イ	旅館・ホテル等		1	1	1									3
	ロ	共同住宅等	215	86	33	24	30	21	2	1	10	4	2	5	433
6項	イ	病院等	6		1										7
	ロ	老人短期入所施設等	4	4	1	1									10
	ハ	老人デイサービスセンター等	2	1	1										4
	ニ	幼稚園等	2												2
7項		学校等	17	16	1	2									36
8項		図書館・博物館等													0
9項	イ	蒸気浴場等													0
	ロ	イ以外の公衆浴場													0
10項		停車場等													0
11項		神社・寺院等	3												3
12項	イ	工場等	14	4	1										19
	ロ	映画スタジオ等													0
13項	イ	駐車場等	1												1
	ロ	航空機の格納庫等													0
14項		倉庫	10												10
15項		前各項に該当しない事業場	25	7	4	2	2								40
16項	イ	特定複合用途防火対象物	75	24	4	6	4	3	2	1					119
	ロ	イ以外の複合用途防火対象物	61	12		3		1							77
合計			443	159	47	39	36	26	4	2	10	4	2	5	777

※　延べ面積１５０㎡以上

◆ 建築物業務業態別消防同意･通知状況

平成31年3月31日現在（単位：件）

防火対象物の用途別（令別表第一に掲げるもの） ＼ 月別			4月	5月	6月	7月	8月	9月	10月	11月	12月	1月	2月	3月	合計
		専用住宅通知	32	36	54	54	31	54	52	31	38	27	46	44	499
1項	イ	劇場・観覧場等													0
	ロ	公会堂・集会場													0
2項	イ	キャバレー等													0
	ロ	遊技場等													0
	ハ	性風俗関連特殊営業店舗等													0
	ニ	カラオケボックス等個室において客に利用させる店舗等													0
3項	イ	料理店等													0
	ロ	飲食店													0
4項		百貨店・マーケット・店舗等													0
5項	イ	旅館・ホテル等													0
	ロ	共同住宅等	1		2	1	2						1		7
6項	イ	病院等	1				1			1		1			4
	ロ	老人短期入所施設等							1						1
	ハ	老人デイサービスセンター等					1								1
	ニ	幼稚園等													0
7項		学校等				1									1
8項		図書館・博物館等													0
9項	イ	蒸気浴場等													0
	ロ	イ以外の公衆浴場													0
10項		停車場等													0
11項		神社・寺院等													0
12項	イ	工場等	1	1	1										3
	ロ	映画スタジオ等													0
13項	イ	駐車場等	1	1					1	1					4
	ロ	航空機の格納庫等													0
14項		倉庫				3	1	3			1	1			9
15項		前各項に該当しない事業場			1		1		2		2			2	8
16項	イ	特定複合用途防火対象物													0
	ロ	イ以外の複合用途防火対象物		1	1										2
		その他		5	2	2	4	2	1	9		1	2	1	29
合計			36	44	61	61	41	59	57	42	41	30	49	47	568

◆ 消防同意･通知件数、工事種別申請内容

平成31年3月31日現在 （単位:件）

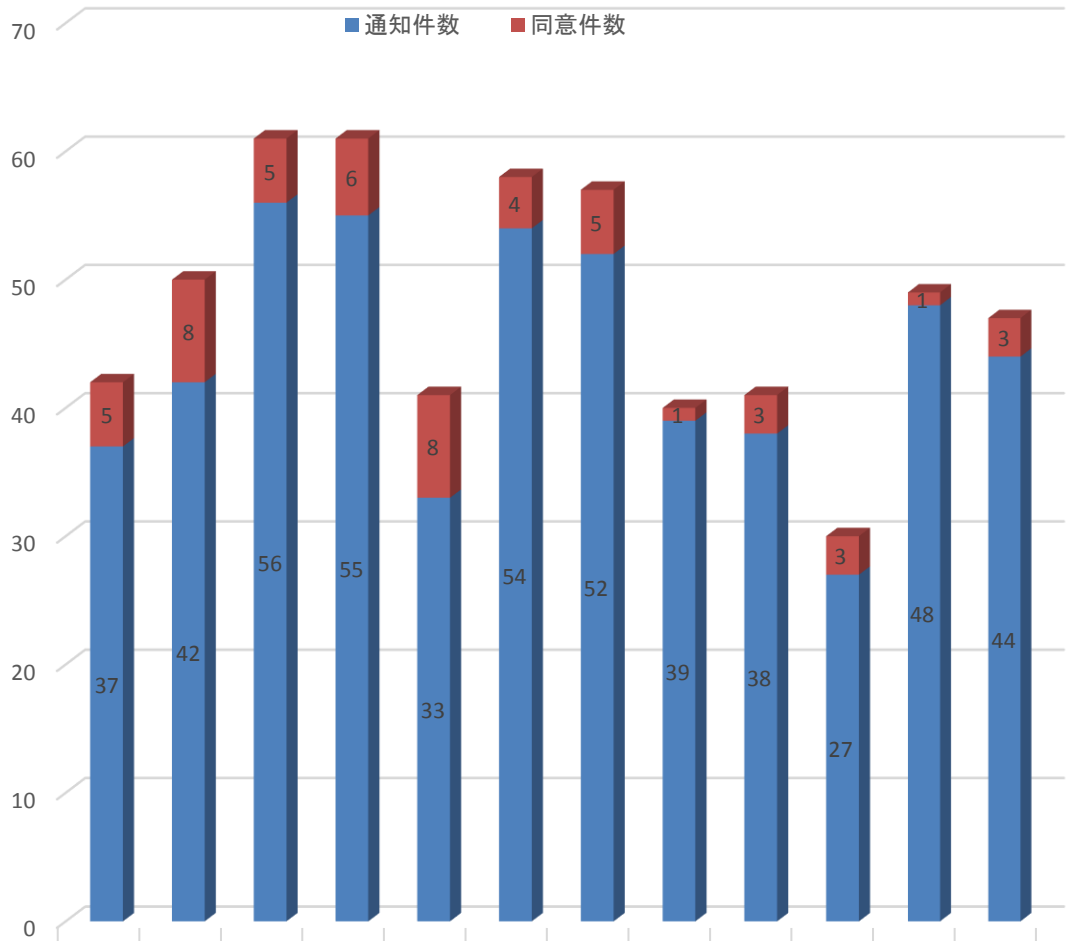

	4月	5月	6月	7月	8月	9月	10月	11月	12月	1月	2月	3月
同意件数	5	8	5	6	8	4	5	1	3	3	1	3
通知件数	37	42	56	55	33	54	52	39	38	27	48	44

同意件数合計　52件　　通知件数合計　525件

○ 工事種別建築同意件数

平成31年3月31日現在 （単位:件）

工事別＼月別	4月	5月	6月	7月	8月	9月	10月	11月	12月	1月	2月	3月	合計
新築	38	46	59	61	38	58	57	39	39	30	48	45	558
増築	4	4	2		3			1	2		1	2	19
改築													0
移転													0
用途変更													0
その他													0
合計	42	50	61	61	41	58	57	40	41	30	49	47	577

◆ 防火対象物定期点検報告制度

平成31年3月31日現在　（単位：件）

防火対象物の区分（令別表第一に掲げるもの）		該当防火対象物数		点検報告済		特例認定済	
		第1号該当	第2号該当	第1号該当	第2号該当	第1号該当	第2号該当
1	イ	1		1			
	ロ	26		7		6	
2	イ						
	ロ	1					
	ハ						
	ニ						
3	イ						
	ロ	1		1			
4		10		6		2	
5	イ		2		1		
6	イ	3	2	2	1		1
	ロ						
	ハ	1	1		1	1	
	ニ	1	1	1	1		
16	イ	7	3	5	2	2	
16の2							
合　計		51	9	23	6	11	1

※　第１号該当は、収容人員３００人以上の防火対象物
※　第２号該当は、特定用途が３階以上の階又は地階に存するもので、階段が１（屋外に設けられた階段等は除く）の防火対象物

◆ 立入検査件数状況

平成31年3月31日現在

区分別 防火対象物の用途別 （令別表第一に掲げるもの）			実施件数（件）	指示件数（件）	改善計画等回答件数（件）	回答改修率
1項	イ	劇場・観覧場等	1	0	－	
	ロ	公会堂・集会場	12	2	2	100%
2項	イ	キャバレー等				
	ロ	遊技場等	2	1	1	
	ハ	性風俗関連特殊営業店舗等				
	ニ	カラオケボックス等個室において客に利用させる店舗等				
3項	イ	料理店等				
	ロ	飲食店	13	8	3	38%
4項		百貨店・マーケット・店舗等	24	11	11	100%
5項	イ	旅館・ホテル等	3	0	－	
	ロ	共同住宅等	2	0	－	
6項	イ	病院等	4	3	3	100%
	ロ	老人短期入所施設等	23	12	12	100%
	ハ	老人デイサービスセンター等	22	11	10	91%
	ニ	幼稚園等	2	1	1	100%
7項		学校等	6	0	－	
8項		図書館・博物館等				
9項	イ	蒸気浴場等				
	ロ	イ以外の公衆浴場	1	0	－	
10項		停車場等				
11項		神社・寺院等				
12項	イ	工場等	82	1	0	0%
	ロ	映画スタジオ等				
13項	イ	駐車場等	1	0	－	
	ロ	航空機の格納庫等				
14項		倉庫	25	0	－	
15項		前各項に該当しない事業場	37	5	4	80%
16項	イ	特定複合用途防火対象物	22	10	6	60%
	ロ	イ以外の複合用途防火対象物				
合計			282	65	53	76.8%

※　延べ面積１５０㎡以上

６　危　険　物　行　政

主な内容

◇　危険物施設数

◇　危険物施設の推移

◇　類別・数量別危険物施設数

◇　許認可申請・届出等受理状況

◇　条例関係等届出状況

◇　危険物施設立入検査状況

◇　危険物手数料状況

◆ 危険物施設数

平成30年度中　　平成31年3月31日現在（単位：件）

施設区分	貯蔵所								取扱所			総数
	製造所	屋内貯蔵所	屋外タンク貯蔵所	屋内タンク貯蔵所	地下タンク貯蔵所	簡易タンク貯蔵所	移動タンク貯蔵所	屋外貯蔵所	給油取扱所	販売取扱所	一般取扱所	
危険物施設数	0	27	10	4	13	1	0	3	24	0	18	100

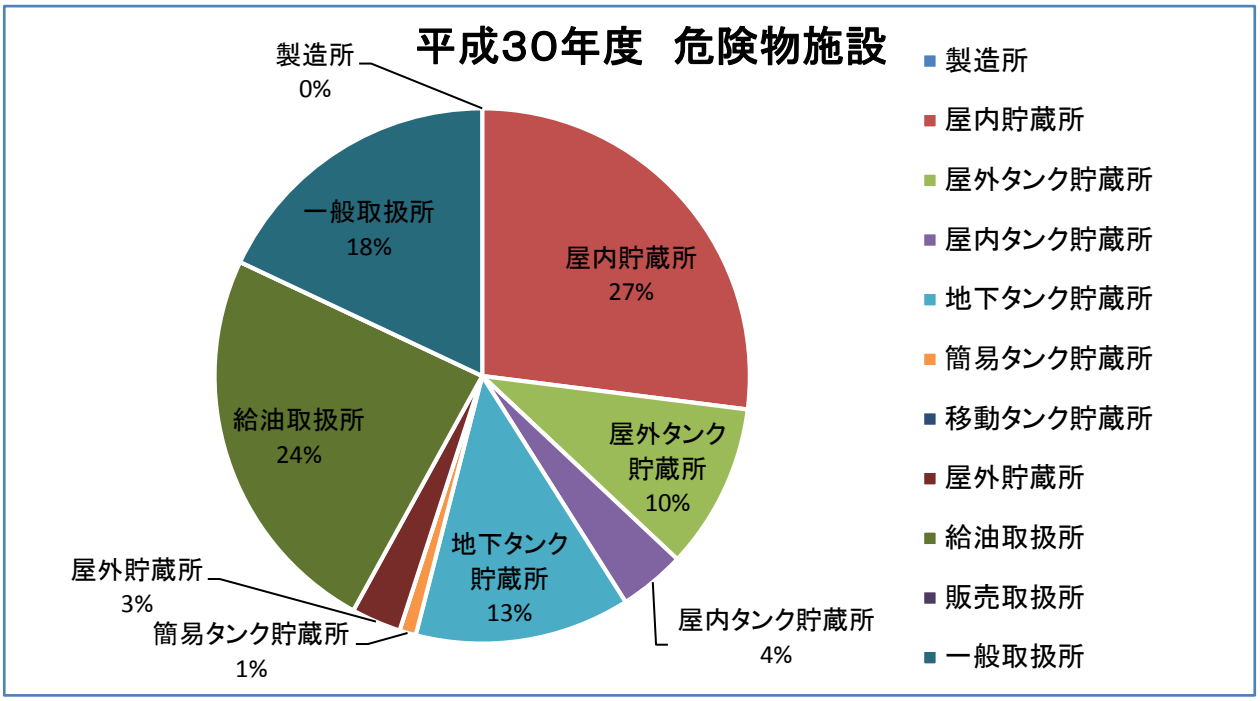

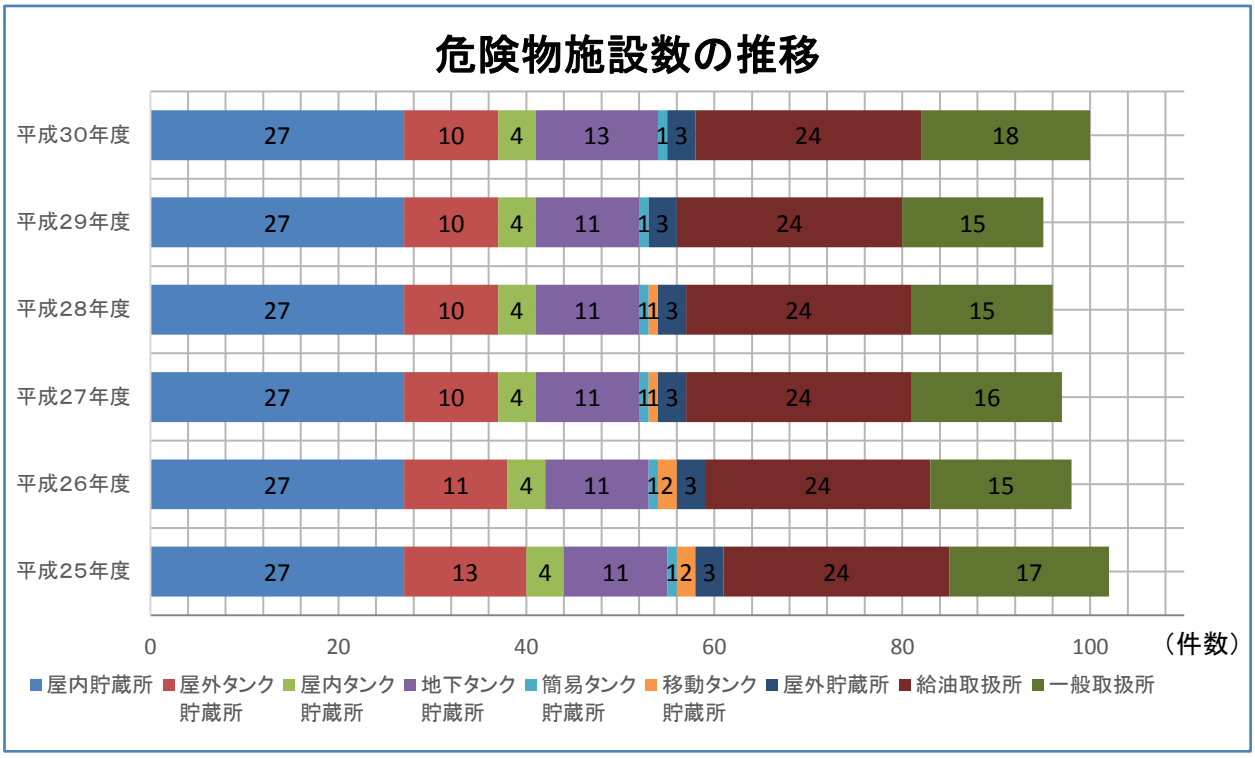

◆ 類別・数量別危険物施設数

平成31年3月31日現在（単位：件）

施設区分 / 報告事項			総数	製造所	貯蔵所							取扱所							
												給油取扱所		販売取扱所	一般取扱所				
					屋内貯蔵所	屋外タンク貯蔵所	屋内タンク貯蔵所	地下タンク貯蔵所	簡易タンク貯蔵所	移動タンク貯蔵所	屋外貯蔵所	営業	自家用		灯油小口専用	ローリー詰場	ドラム詰場	ボイラー等消費作業	その他の取扱所
対象危険物施設総数			100		27	10	4	13	1		3	16	8	0	2	0	0	8	8
倍数別の数	5倍以下		40		15	2	1	6	1		2		1					6	6
	5倍を超え 10倍以下		21		6	3	3	5					1		1			1	1
	10倍を超え 50倍以下		21		6	4		2					6		1			1	1
	50倍を超え 100倍以下		2			1					1								
	100倍を超え 150倍以下		1									1							
	150倍を超え 200倍以下		2									2							
	200倍を超え 1,000倍以下		13									13							
種類別の数	単独	第1類	1		1														
		第2類																	
		第3類																	
		第4類	94		24	9	4	13	1		3	16	8		2			8	6
		第5類																	
		第6類	1			1													
	混在		4		2														2

◆ 危険物施設許認可申請・届出等受理状況

平成31年3月31日現在（単位：件）

区分 / 種別		合計	製造所	貯蔵所							取扱所	
				屋内貯蔵所	屋外タンク貯蔵所	屋内タンク貯蔵所	地下タンク貯蔵所	簡易タンク貯蔵所	移動タンク貯蔵所	屋外貯蔵所	給油取扱所	一般取扱所
合計		110		3	4	1	12	2	0	1	41	46
許可	設置	2					1					1
	変更	9									5	4
設置完成検査済証交付件数		2					1					1
変更完成検査済証交付件数		8									4	4
仮使用承認件数		6									3	3
危険物保安監督者選任・解任届		3						1			2	
廃止届		3		2	1							
予防規程認可		1									1	
資料提出		43			2		6			1	11	23
譲渡・引渡し届		0										
変更届及び品名数量変更届		32		1	1	1	4	1			14	10
休止再開届		1									1	

◆ 条例関係等届出状況

平成31年3月31日現在（単位：件）

月別 / 届出種別	合計	4月	5月	6月	7月	8月	9月	10月	11月	12月	1月	2月	3月
合計	55	3	4	1	5	8	5	5	1	2	3	10	8
ボイラー等設置届	13	1	1		3	3	2	2				1	
発電・変電・蓄電池等設置届	21	2	1	1	2	3		1	1	1		8	1
少量危険物等貯蔵・取扱届	7						2					1	4
ネオン管等設置届	0												
圧縮アセチレンガス等貯蔵・取扱届	11					2	1	2		1	3		2
禁止行為解除承認申請	3		2										1

◆ 危険物施設立入検査状況

平成31年3月31日現在（単位：件）

施設区分 / 報告事項	総数	製造所	貯蔵所							取扱所							
										給油取扱所			一般取扱所				
			屋内貯蔵所	屋外タンク貯蔵所	屋内タンク貯蔵所	地下タンク貯蔵所	簡易タンク貯蔵所	移動タンク貯蔵所	屋外貯蔵所	営業	自家用	販売取扱所	灯油小口専用	ローリー詰場	ドラム詰場	ボイラー等消費作業	その他の取扱所
対象危険物施設総数	100	0	27	10	4	13	1	0	3	16	8	0	2	0	0	8	8
検査施設数	102	0	27	10	4	13	1	2	3	16	8	0	2	0	0	8	8
延回数	102	0	27	10	4	13	1	2	3	16	8	0	2	0	0	8	8

◆ 危険物手数料状況

平成31年3月31日現在

区分	合計	許可		完成検査	タンク検査				仮貯蔵	仮取扱	仮使用
		設置	変更		水圧	水張	溶接	保安			
件数（件）	27	2	9	10	0	0	0	0	0	0	6
収入額（千円）	429	65	208	124	0	0	0	0	0	0	32

7　救急救助業務

主な内容

◇　救　急　業　務

◇　救　命　講　習

◇　救　助　業　務

◆ 救急件数・搬送人員

平成30年12月31日現在

	平成21年	平成22年	平成23年	平成24年	平成25年	平成26年	平成27年	平成28年	平成29年	平成30年
出場件数（件）	2,427	2,470	2,713	2,754	2,671	2,803	2,894	3,075	3,223	3,250
搬送人員（人）	2,268	2,329	2,584	2,597	2,465	2,631	2,691	2,862	2,994	2,994

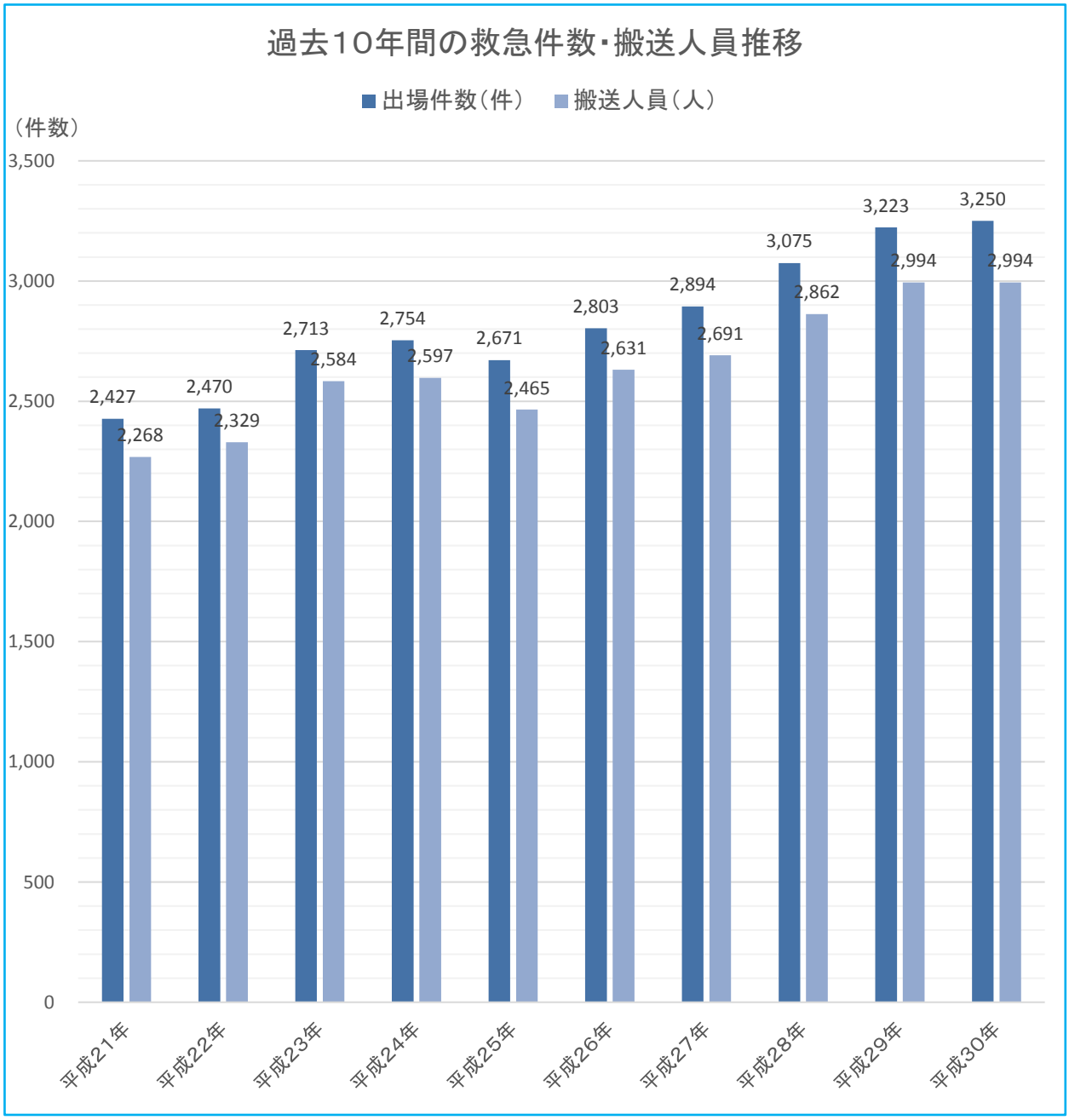

◆ 事故種別出場件数

平成30年12月31日現在（単位：人）

	火災	自然災害	水難	交通	労働災害	運動競技	一般負傷	加害	自損行為	急病	その他			合計
											転院搬送	医師搬送	その他	
平成26年	7	1	0	275	18	29	363	13	34	1,842	195	0	26	2,803
平成27年	9	0	0	267	28	32	376	16	23	1,933	154	0	56	2,894
平成28年	4	1	3	278	23	35	437	12	24	2,046	175	0	37	3,075
平成29年	1	1	0	276	38	35	457	13	24	2,083	216	0	79	3,223
平成30年	2	6	1	233	27	28	435	12	23	2,228	191	0	64	3,250

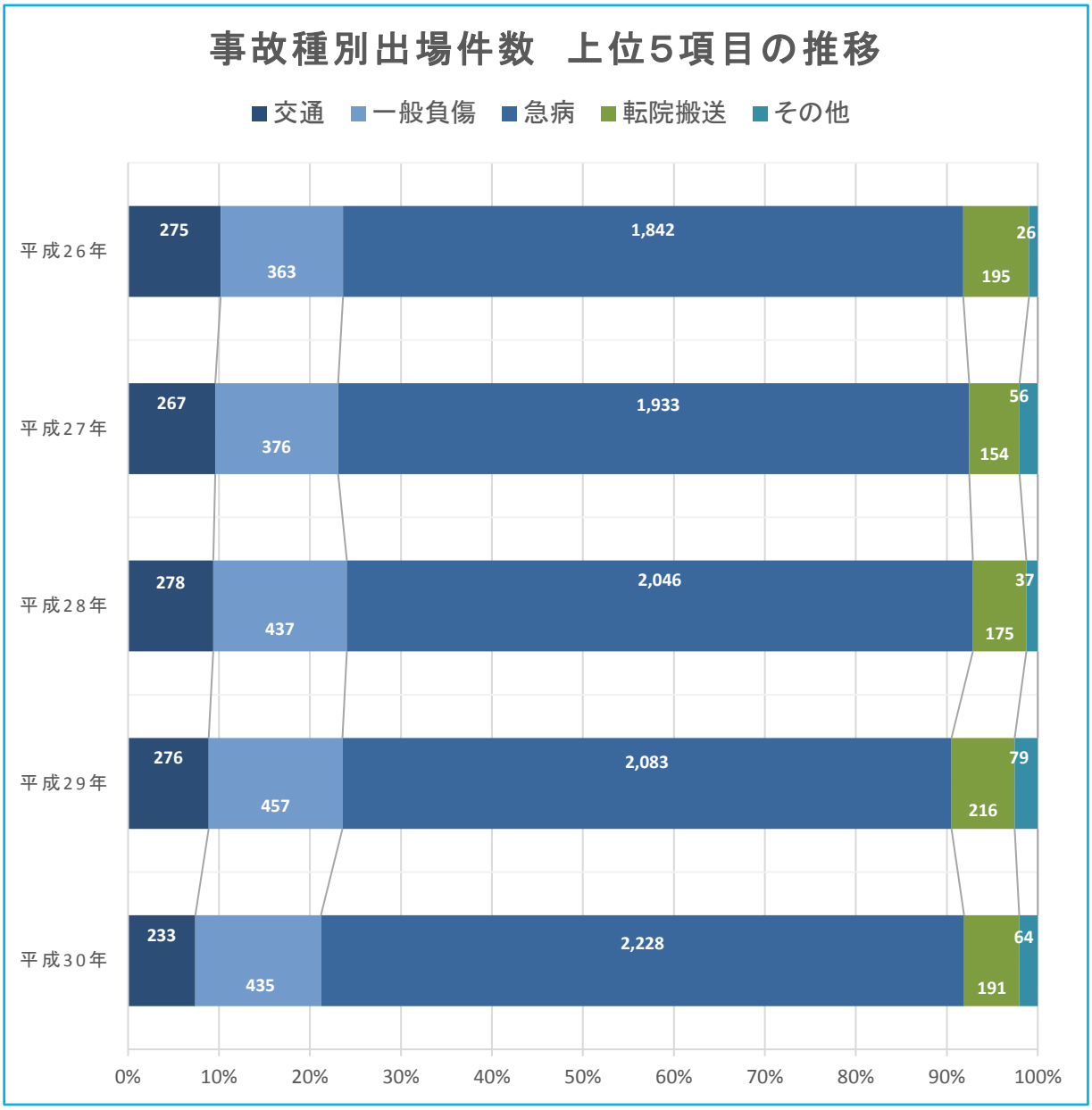

※平成26年は運動競技が上位から5項目目となりますが、その他の件数をグラフ化しています。

◆ 事故種別搬送人員

平成30年12月31日現在（単位：人）

	火災	自然災害	水難	交通	労働災害	運動競技	一般負傷	加害	自損行為	急病	その他			合計
											転院搬送	医師搬送	その他	
平成26年	3	1	0	269	18	29	349	11	23	1,732	195	0	1	2,631
平成27年	4	0	0	259	28	33	356	13	16	1,822	154	0	6	2,691
平成28年	3	1	0	268	23	35	400	11	21	1,927	173	0	0	2,862
平成29年	0	1	0	267	36	34	436	13	19	1,967	215	0	6	2,994
平成30年	2	6	1	215	27	28	411	8	16	2,084	191	0	5	2,994

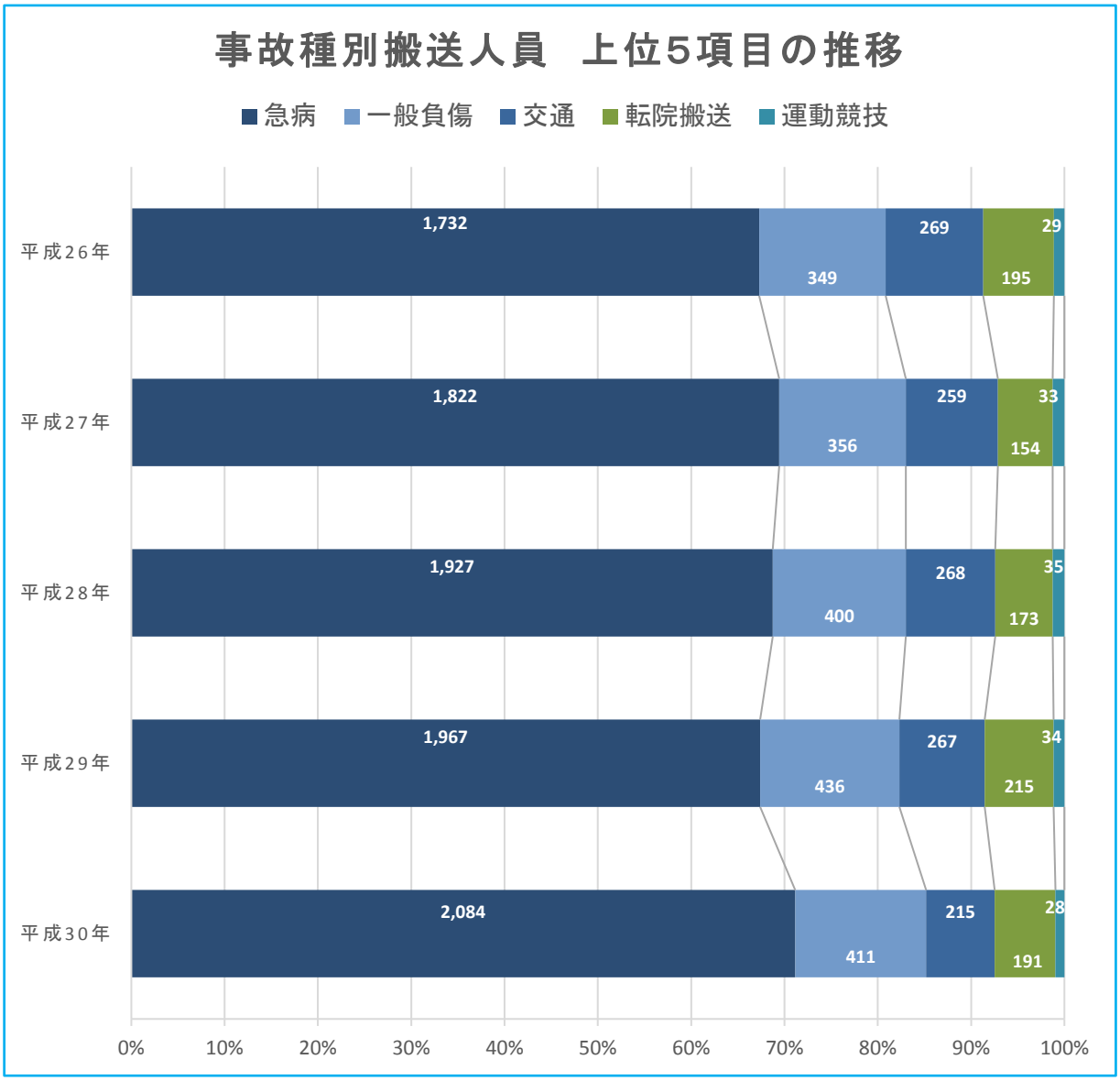

※平成29年は労働災害が上位から5項目目となりますが、運動競技の件数をグラフ化しています。

◆ 傷病程度別搬送人員

平成30年12月31日現在（単位：人）

	軽　症	中等症	重　症	死　亡	その他	合　計
平成26年	1,401	999	191	40	0	2,631
平成27年	1,427	1,036	199	29	0	2,691
平成28年	1,637	1,009	176	36	0	2,858
平成29年	1,719	1,085	163	27	0	2,994
平成30年	1,756	1,046	150	42	0	2,994

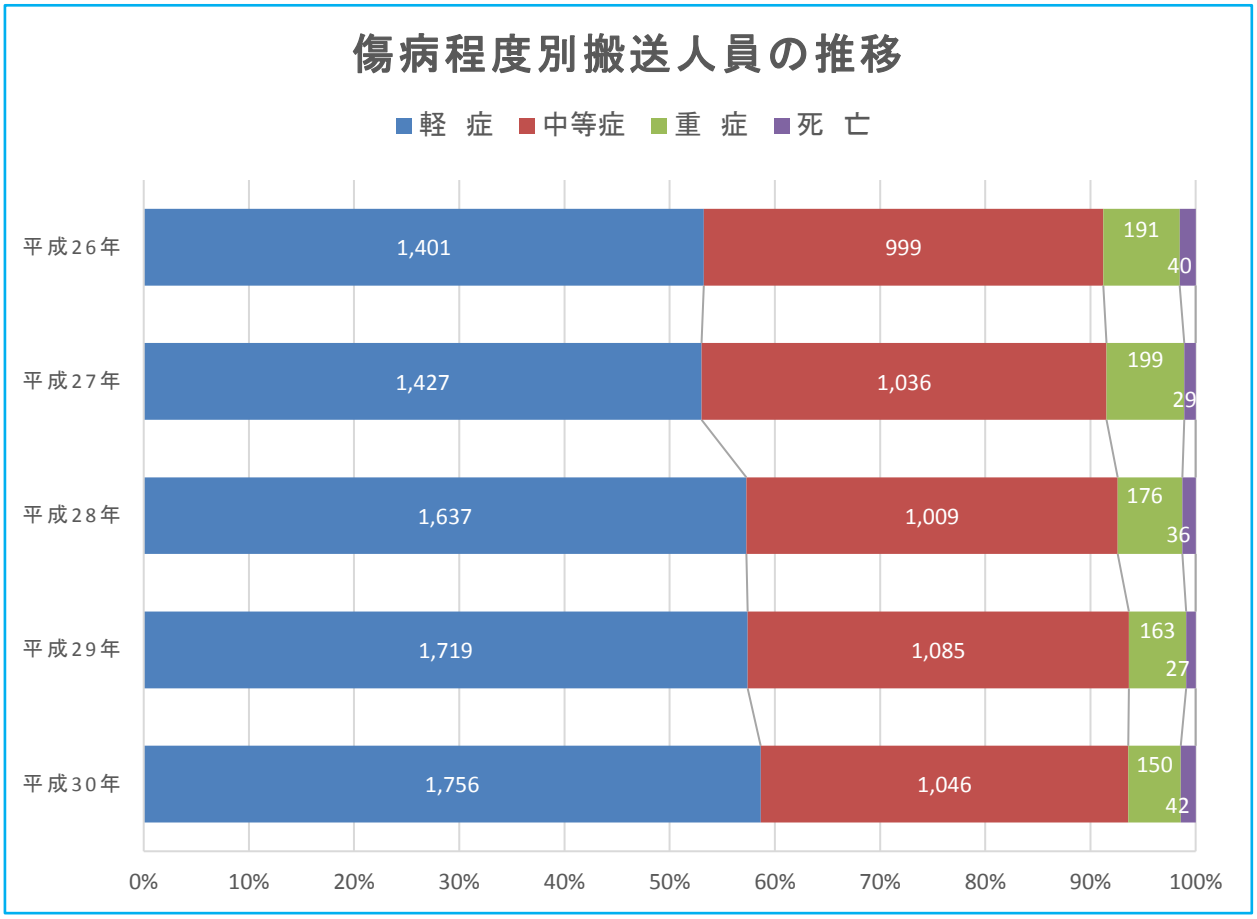

◆ 年齢別搬送人員

平成30年中　　平成30年12月31日現在 （単位：人）

		1位	2位	3位	4位	5位	合計
0～9歳	事故種別	急病	一般	その他(転院)	交通	その他	
	搬送人員	119	31	16	10	1	177
	%	67%	18%	9%	6%	1%	
10～19歳	事故種別	急病	交通	一般	自損	その他(転院)	
	搬送人員	72	31	16	4	3	140
	%	51%	22%	11%	3%	2%	
20～29歳	事故種別	急病	交通	その他(転院)	労働災害	運動競技	
	搬送人員	89	26	11	5	4	141
	%	63%	18%	8%	4%	3%	
30～39歳	事故種別	急病	交通	一般	その他(転院)	労働災害	
	搬送人員	104	29	15	11	5	170
	%	61%	17%	9%	6%	3%	
40～49歳	事故種別	急病	交通	その他(転院)	一般	運動競技・労働災害	
	搬送人員	143	32	23	11	4	223
	%	64%	14%	10%	5%	2%	
50～59歳	事故種別	急病	交通	一般	その他(転院)	労働災害	
	搬送人員	153	23	19	12	7	223
	%	69%	10%	9%	5%	3%	
60～69歳	事故種別	急病	交通	その他(転院)	一般	労働災害	
	搬送人員	238	26	25	24	5	322
	%	74%	8%	8%	7%	2%	
70～79歳	事故種別	急病	一般	その他(転院)	交通	運動競技	
	搬送人員	464	95	33	24	3	625
	%	74%	15%	5%	4%	0%	
80～89歳	事故種別	急病	一般	その他(転院)	交通	自損・加害・自然災害	
	搬送人員	513	141	47	13	1	717
	%	72%	20%	7%	2%	0%	
90歳～	事故種別	急病	一般	その他(転院)	交通		
	搬送人員	189	56	10	1		256
	%	74%	22%	4%	0%	0%	

※割合については、小数点以下は四捨五入しています。また、各年代における合計は、第6位以降の事故種別も含まれたものになりますので、割合の合計が100%にならない年代もあります。

◆ 傷病程度･事故種別搬送人員

平成30年中

平成30年12月31日現在（単位：人）

事故種別 ＼ 傷病程度	火災	自然災害	水難	交通	労働災害	運動競技	一般負傷	加害	自損行為	急病	その他			合計
											転院搬送	医師搬送	その他	
軽症	1	5	0	154	20	22	285	7	5	1,246	9	0	2	1,756
中等症	1	1	0	52	5	6	115	1	7	695	162	0	1	1,046
重症	0	0	0	8	2	0	11	0	1	106	20	0	2	150
死亡	0	0	1	1	0	0	0	0	3	37	0	0	0	42
その他	0	0	0	0	0	0	0	0	0	0	0	0	0	0
合計	2	6	1	215	27	28	411	8	16	2,084	191	0	5	2,994

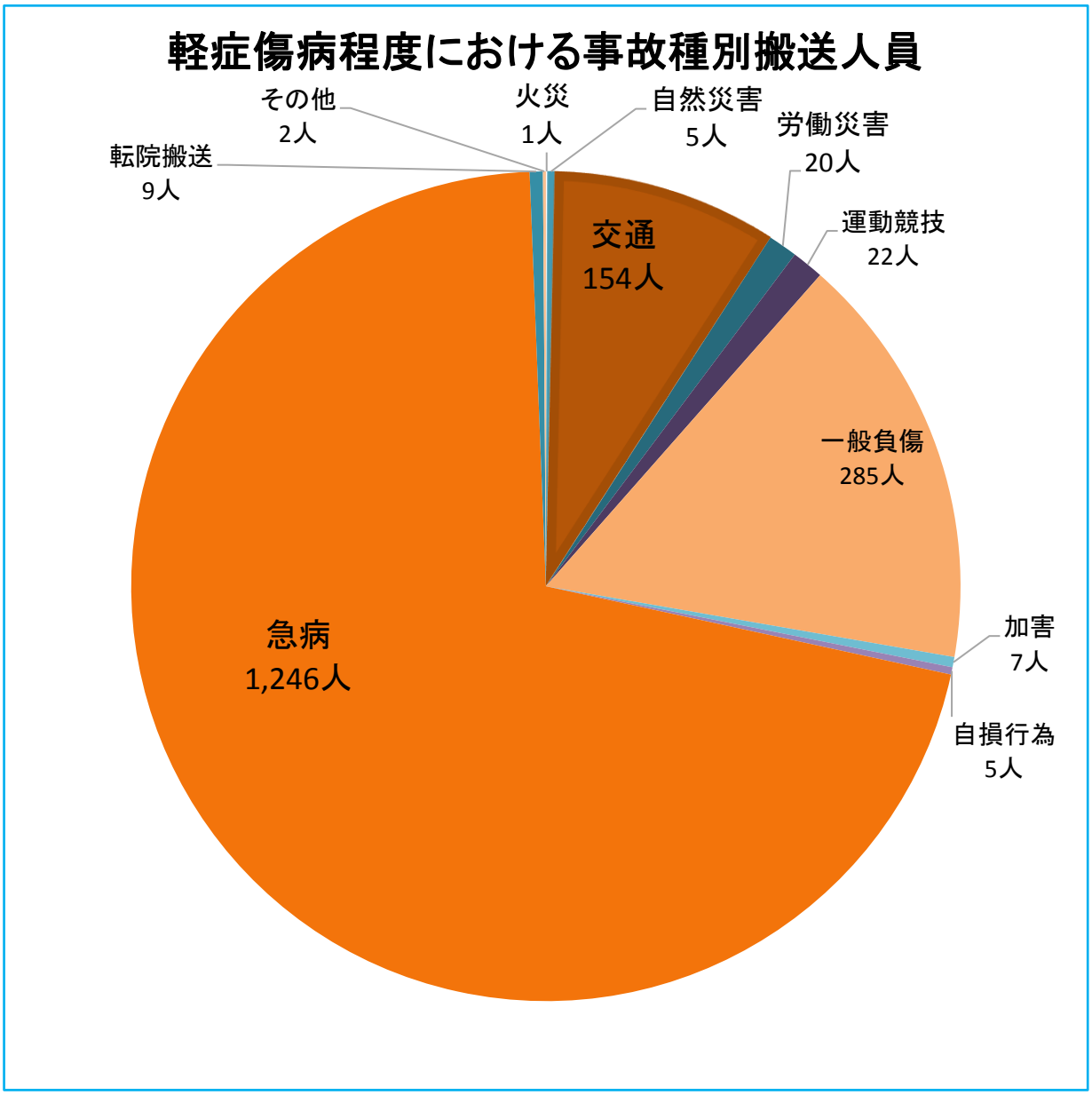

◆ 月別搬送人員

平成30年12月31日現在（単位：人）

	1月	2月	3月	4月	5月	6月	7月	8月	9月	10月	11月	12月	合計
平成29年	289	277	235	246	230	203	234	248	237	263	242	290	2,994
平成30年	310	268	233	231	246	214	298	282	213	243	207	249	2,994

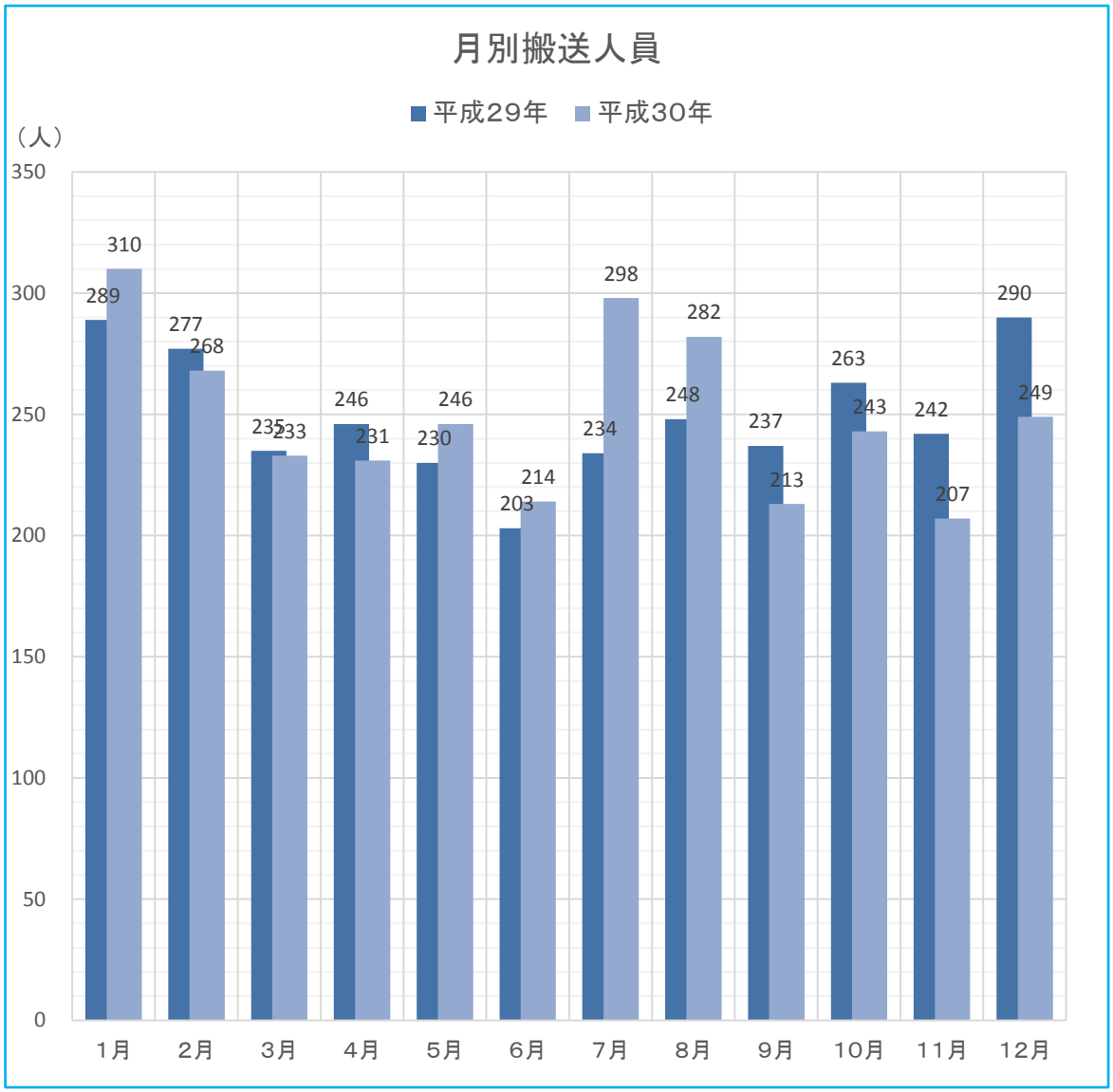

◆ 時間・曜日別搬送人員

平成30年中　　平成30年12月31日現在（単位：人）

時間帯	月曜日	火曜日	水曜日	木曜日	金曜日	土曜日	日曜日	合計	%
0～2	26	14	21	20	14	18	21	134	4.5%
2～4	13	16	16	10	20	24	16	115	3.8%
4～6	21	16	21	16	16	11	7	108	3.6%
6～8	33	41	32	32	31	23	24	216	7.2%
8～10	59	57	62	43	53	51	45	370	12.4%
10～12	47	48	43	45	51	47	63	344	11.5%
12～14	53	59	45	54	50	46	52	359	12.0%
14～16	35	45	31	35	50	42	37	275	9.2%
16～18	49	40	47	39	43	40	46	304	10.2%
18～20	46	42	38	54	46	37	51	314	10.5%
20～22	37	43	40	40	32	38	39	269	9.0%
22～24	25	22	32	28	27	22	30	186	6.2%
合計	444	443	428	416	433	399	431	2,994	
%	14.8%	14.8%	14.3%	13.9%	14.5%	13.3%	14.4%		

※割合については、小数点第1位以下を四捨五入しています。

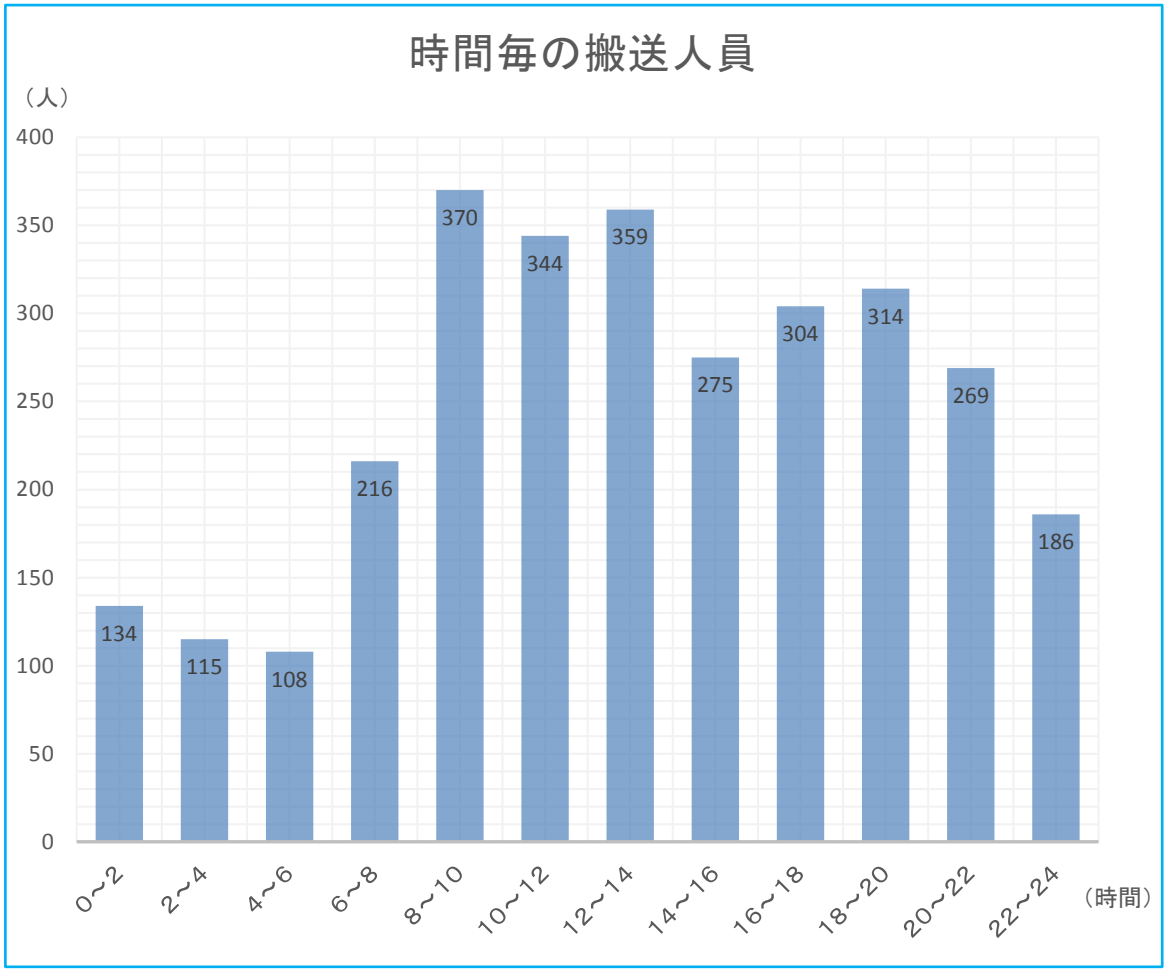

◆ 発生場所･事故種別搬送人員

平成30年中

平成30年12月31日現在（単位：人）

事故種別 ＼ 傷病程度	火災	自然災害	水難	交通	労働災害	運動競技	一般負傷	加害	自損行為	急病	その他			合計
											転院搬送	医師搬送	その他	
住宅	1	1	0	1	0	0	262	4	12	1,536	0	0	4	1,821
公衆の出入する場所	0	1	0	7	1	25	90	3	3	414	191	0	1	736
仕事場	0	0	0	0	25	0	0	0	0	43	0	0	0	68
道路	0	4	0	206	1	0	45	1	0	70	0	0	0	327
その他	1	0	1	1	0	3	14	0	1	21	0	0	0	42
合計	2	6	1	215	27	28	411	8	16	2,084	191	0	5	2,994

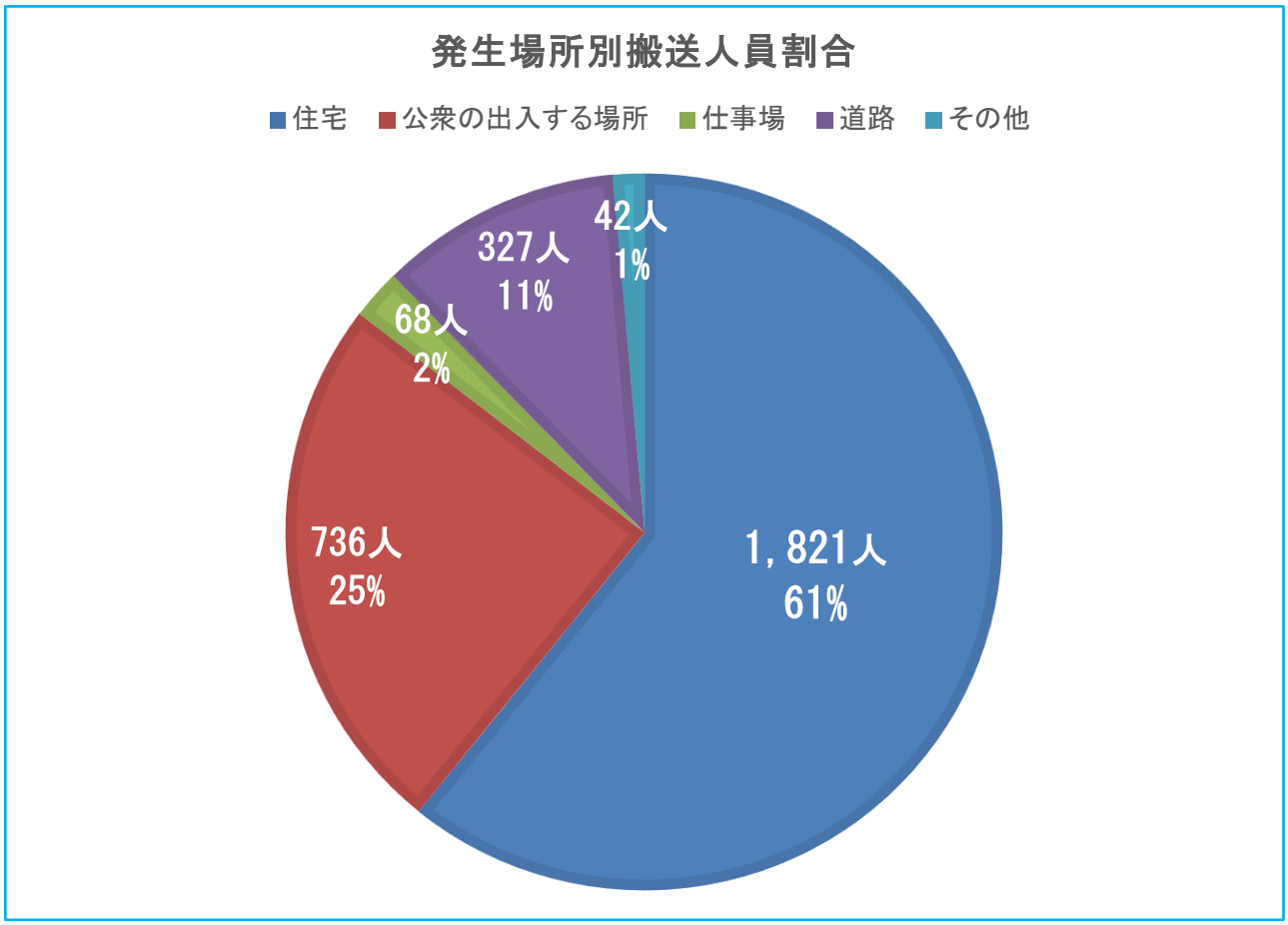

◆ 救命講習実施状況

年	普通救命講習Ⅰ		普通救命講習Ⅲ		上級救命講習		救命入門コース		計		備考
	回数	人数	回数	人数	回数	人数	回数	人数	回数	人数	
平成26年	77	1,705	9	130	1	7	22	429	109	2,271	※1
平成27年	64	1,711	11	140	1	14	23	398	99	2,263	
平成28年	66	1,918	7	99	1	8	40	1,143	114	3,168	※3
平成29年	51	1,041	8	108	1	12	47	1,110	107	2,271	
平成30年	43	1,265	11	135	1	15	53	1,304	108	2,719	

※1　普通救命講習Ⅲ（小児・乳児）及び救命入門コースは平成24年から実施。

※2　平成26年から中学校救命講習を普通救命講習Ⅰと同等とし、国に報告している。
（平成22年から、市内中学校2年生を対象に体育の授業として実施している。）

※3　平成28年から、市内の小学生高学年を対象とした救命入門コース（45分、90分）を実施し、国に報告している。



◆ 救助業務状況

救助概要

平成30年中の救助出動件数は30件（昨年は28件）、救助人員は14人です(昨年は20人)。

救助は、火災現場で逃げ遅れた人、交通・電車事故などで閉じこめられた人を各種救助資機材等を活用して人命救助をする任務です。

救助活動の近年の傾向としては、独居老人の増加に伴い、建物等による事故が全体の半数以上を占めています。

平成30年12月31日現在

区分＼事故種別	火災	交通事故	水難事故	自然災害	機械による事故	建物等による事故	ガス及び酸欠事故	爆発事故	その他の事故	合計
出場件数（件）	0	8	1	1	0	16	1	0	3	30
活動件数（件）	0	4	1	0	0	8	0	0	0	13
救助人員（人）	0	5	1	0	0	8	0	0	0	14

◆ 発生場所別救助出場件数

平成30年12月31日現在 （単位:件）

発生場所＼事故種別			火災	交通事故	水難事故	自然災害	機械による事故	建物等による事故	ガス及び酸欠事故	爆発事故	その他の事故	合計
屋内	住居		0	0	0	0	0	14	1	0	1	16
屋内	その他の屋内		0	0	0	0	0	1	0	0	1	2
屋外	道路	高速道路等	0	2	0	0	0	0	0	0	0	2
屋外	道路	その他の道路	0	6	0	0	0	0	0	0	0	6
屋外	水面	内水面	0	0	1	0	0	0	0	0	0	1
屋外	水面	外水面	0	0	0	0	0	0	0	0	0	0
屋外	山岳		0	0	0	0	0	0	0	0	0	0
屋外	その他の屋外		0	0	0	1	0	1	0	0	1	3
地下			0	0	0	0	0	0	0	0	0	0
その他			0	0	0	0	0	0	0	0	0	0
合計			0	8	1	1	0	16	1	0	3	30

◆ 救助出場状況の推移

平成30年12月31日現在

区分＼年数		平成２６年	平成２７年	平成２８年	平成２９年	平成３０年
出動件数（件）		26	31	32	28	30
活動件数（件）		12	14	22	16	13
救助人員（人）		15	14	24	18	14
出場車両（台）		91	111	110	90	112
出場人員（人）		283	351	339	287	352
事故種別出場件数（件）	火災	0	0	0	0	0
	交通事故	9	10	8	4	8
	水難事故	0	0	0	0	1
	自然災害	0	0	0	0	1
	機械による事故	1	1	1	1	0
	建物等による事故	12	12	17	8	16
	ガス及び酸欠事故	0	1	0	0	1
	爆発事故	0	0	0	0	0
	その他の事故	4	7	6	0	3

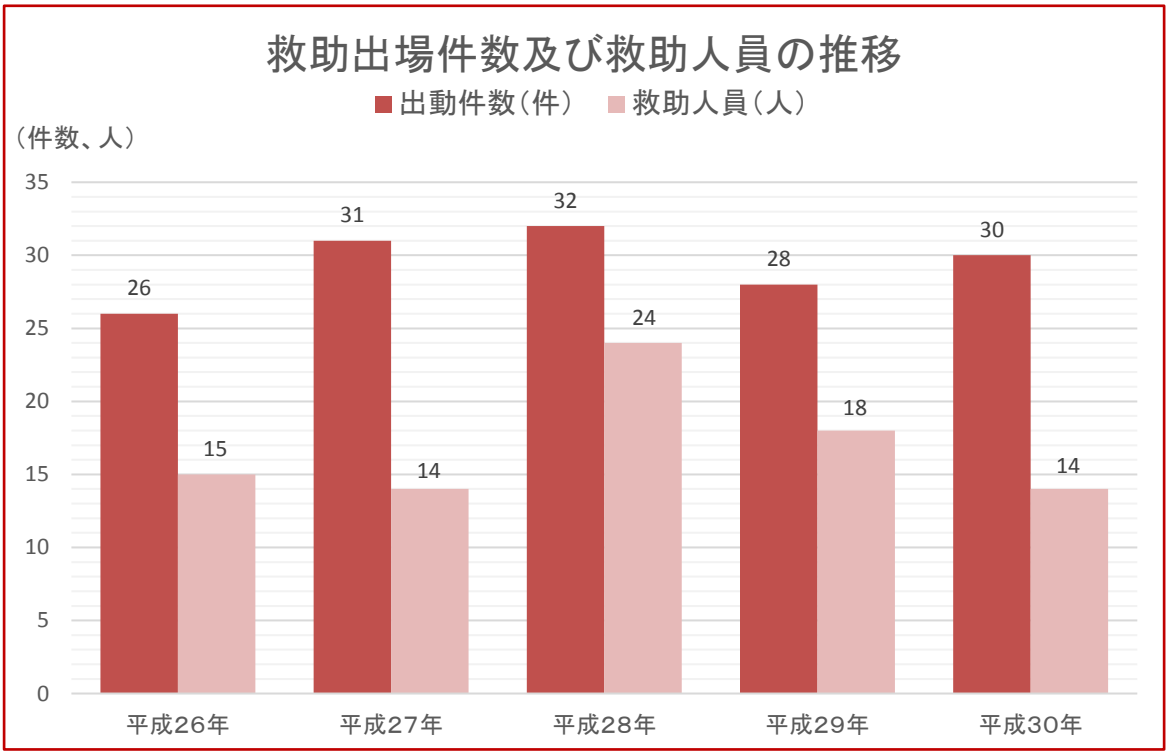

◆ 事故種別救助出場人員及び車両

平成30年12月31日現在

隊員及び車両等 ＼ 事故種別		火災	交通事故	水難事故	自然災害	機械による事故	建物等による事故	ガス及び酸欠事故	爆発事故	その他の事故	合計
出場件数		0	8	1	1	0	16	1	0	3	30
隊員（人）	救助隊員	0	28	3	3	0	57	3	0	11	105
	消防隊員	0	48	7	0	0	52	9	0	14	130
	救急隊員	0	48	3	3	0	48	6	0	9	117
	合計	0	124	13	6	0	157	18	0	34	352
車両等（台）	救助工作車	0	9	1	1	0	16	1	0	3	31
	指揮車	0	8	1	0	0	15	1	0	2	27
	消防車	0	6	0	0	0	1	1	0	1	9
	救急車	0	16	1	1	0	16	2	0	3	39
	防災ヘリ	0	0	0	0	0	0	0	0	0	0
	ドクターヘリ	0	0	0	0	0	0	0	0	0	0
	ドクターカー	0	0	0	0	0	0	0	0	0	0
	その他の車両	0	1	1	0	0	1	1	0	2	6
	合計	0	40	4	2	0	49	6	0	11	112

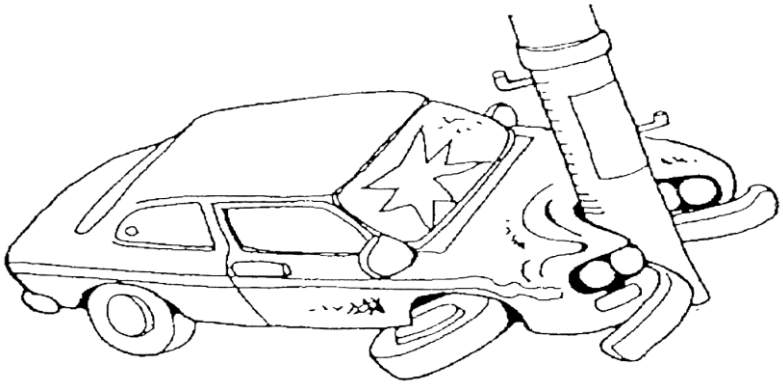

８　通　信　・　気　象

主な内容

◇　消　防　通　信　施　設

◇　受　信　・　問　合　せ

◇　気　　象　　状　　況

◆ 消防通信施設一覧

平成31年4月1日現在

瀬戸・尾張旭
消防指令センター

高機能消防
指令施設

デジタル無線局設備
（基地局10W）
せとあさひしれい
活動波1，2，3
主運用波
統制波1，2，3
（5W）

- 消防緊急電話119
- あんしん電話
- ファックス119番
- eメール119番
- 一般加入電話　85－1119
- 電話ファクシミリ　85－0441
- 火災問合せ専用電話　54－7745
- 愛知広域災害・救急医療情報システム端末装置
- 順次指令装置・Eメール指令システム

- 一般加入電話　51－0119
- 電話ファックス　52－0119
- 消防団車庫一般加入電話（第一～六分団）

尾張旭市
消防本部・署
消防団本部

（無線系統）

高度情報通信ネットワーク設備
ぼうさいおわりあさひしょうぼう

車載移動局（10W）

おわりあさひ	1	（タンク1号車）
おわりあさひ	2	（タンク2号車）
おわりあさひ	3	（ポンプ1号車）
おわりあさひ	4	（ポンプ2号車）
おわりあさひ	5	（化学車）
おわりあさひ	31	（15m級はしご車）
おわりあさひ	32	（40m級はしご車）
おわりあさひ	41	（救助工作車）
おわりあさひ	51	（指揮車）
おわりあさひ	52	（司令車）
おわりあさひ	61	（予防広報車）
おわりあさひ	62	（消防広報車2）
おわりあさひ	63	（消防広報車3）
おわりあさひ	71	（輸送車）
おわりあさひ	72	（水槽車）
おわりあさひ	73	（資器材搬送車）
きゅうきゅうおわりあさひ	1	（救急1号車）
きゅうきゅうおわりあさひ	2	（救急2号車）
きゅうきゅうおわりあさひ	3	（救急3号車）

可搬移動局（10W）おわりあさひ 53
おわりあさひ 81

携帯移動局（5W）おわりあさひ 101～117

署活系無線局（1W）おわりあさひ 401～425

◆ 過去5年間の119番受信状況

平成30年12月31日現在 （単位 ： 件）

		件数	火災	救急	救助	他の災害	問合せ	いたずら	間違い	その他
平成26年		3,877	58	2,945	31	32	185	42	158	426
平成27年		4,025	44	3,067	27	30	152	27	204	474
平成28年		4,183	65	3,220	21	44	194	11	196	432
平成29年		4,370	22	3,414	28	68	161	12	196	469
平成30年	全受信	4,358	16	3,440	21	71	145	0	192	473
	固定	1,156	4	708	3	21	29	0	71	320
	携帯	1,978	6	1,639	15	38	77	0	107	96
	ＩＰ	1,224	6	1,093	3	12	39	0	14	57

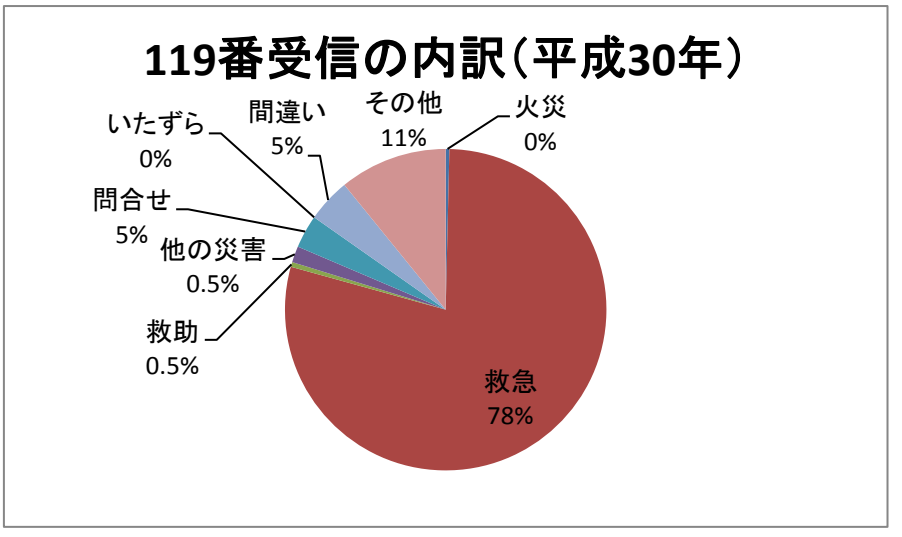

携帯電話転送状況

平成30年12月31日現在（単位：件）

指令センターから他市へ	201	件	
名古屋市	春日井市	長久手市	その他
184	4	8	5

（備考）
平成24年12月から瀬戸尾張旭消防指令センター運用開始により、瀬戸市、尾張旭市間の携帯119転送はなくなりました。

他市から指令センターへ	117 件			
	名古屋市	春日井市	長久手市	その他
火災	0	0	0	0
救急	76	3	10	6
救助	2	0	0	0
他の災害	8	1	0	0
その他	9	0	1	1
合計	95	4	11	7

◆ 月別119番受信件数

平成30年12月31日現在（単位：件）

		合計	火災	救急	救助	他の災害	問合せ	いたずら	間違い	その他
合計	受信回数	4,358	16	3,440	21	71	145	0	192	473
	固定	1,156	4	708	3	21	29	0	71	320
	携帯	1,978	6	1,639	15	38	77	0	107	96
	IP	1,224	6	1,093	3	12	39	0	14	57
1月	受信回数	413	5	337	2	8	13	0	22	26
	固定	108	1	75	1	1	2	0	10	18
	携帯	157	2	129	0	7	5	0	9	5
	IP	148	2	133	1	0	6	0	3	3
2月	受信回数	383	0	301	4	2	11	0	17	48
	固定	103	0	65	0	1	2	0	6	29
	携帯	149	0	116	4	1	4	0	9	15
	IP	131	0	120	0	0	5	0	2	4
3月	受信回数	351	0	262	0	1	8	0	15	65
	固定	128	0	68	0	0	1	0	3	56
	携帯	134	0	114	0	1	5	0	10	4
	IP	89	0	80	0	0	2	0	2	5
4月	受信回数	328	1	269	0	5	17	0	11	25
	固定	95	1	65	0	1	3	0	4	21
	携帯	159	0	136	0	3	10	0	7	3
	IP	74	0	68	0	1	4	0	0	1
5月	受信回数	339	0	278	0	6	6	0	14	35
	固定	84	0	49	0	3	0	0	4	28
	携帯	157	0	139	0	1	5	0	8	4
	IP	98	0	90	0	2	1	0	2	3
6月	受信回数	329	0	258	0	4	14	0	11	42
	固定	75	0	45	0	0	2	0	3	25
	携帯	156	0	130	0	3	5	0	8	10
	IP	98	0	83	0	1	7	0	0	7
7月	受信回数	412	4	340	6	5	17	0	9	31
	固定	94	0	72	0	2	2	0	4	14
	携帯	205	3	165	6	3	11	0	4	13
	IP	113	1	103	0	0	4	0	1	4
8月	受信回数	407	0	329	2	9	12	0	14	41
	固定	101	0	63	0	3	3	0	4	28
	携帯	229	0	194	2	6	8	0	10	9
	IP	77	0	72	0	0	1	0	0	4
9月	受信回数	354	2	256	0	17	13	0	24	42
	固定	91	0	46	0	3	5	0	10	27
	携帯	167	1	134	0	7	5	0	12	8
	IP	96	1	76	0	7	3	0	2	7
10月	受信回数	387	0	281	5	9	10	0	26	56
	固定	117	0	53	2	6	3	0	15	38
	携帯	172	0	142	1	3	5	0	11	10
	IP	98	0	86	2	0	2	0	0	8
11月	受信回数	305	2	239	0	4	16	0	13	31
	固定	69	1	44	0	1	4	0	4	15
	携帯	136	0	110	0	3	9	0	7	7
	IP	100	1	85	0	0	3	0	2	9
12月	受信回数	350	2	290	2	1	8	0	16	31
	固定	91	1	63	0	0	2	0	4	21
	携帯	157	0	130	2	0	5	0	12	8
	IP	102	1	97	0	1	1	0	0	2

◆ あんしん電話受信件数

平成30年12月31日現在（単位：件）

	1月	2月	3月	4月	5月	6月	7月	8月	9月	10月	11月	12月	合計
受信件数	1	0	1	4	5	1	7	1	0	1	0	1	22

◆ ファックス119番受信件数

平成30年12月31日現在（単位：件）

	1月	2月	3月	4月	5月	6月	7月	8月	9月	10月	11月	12月	合計
受信件数	0	0	0	0	0	0	0	0	0	0	0	0	0

◆ eメール119番受信件数

平成30年12月31日現在（単位：件）

	1月	2月	3月	4月	5月	6月	7月	8月	9月	10月	11月	12月	合計
受信件数	0	0	0	0	0	0	0	0	0	0	0	0	0

※平成27年12月より運用開始

◆ 火災問合せ回数

平成30年12月31日現在（単位：件）

	1月	2月	3月	4月	5月	6月	7月	8月	9月	10月	11月	12月	合計
問合せ回数	404	269	331	399	363	375	418	294	267	343	249	289	4,001

◆ 月別気温

平成30年12月31日現在（単位：℃）

区分	1月	2月	3月	4月	5月	6月	7月	8月	9月	10月	11月	12月
最高	14.6	15.2	25.0	29.8	31.9	35.4	41.1	39.7	33.5	29.7	23.7	20.3
最低	−5.0	−4.2	0.3	3.1	7.9	15.3	21.8	20.9	14.5	9.5	3.0	−2.4
平均	3.6	4.4	11.2	16.6	19.9	23.5	29.4	29.8	23.7	18.8	13.7	7.9

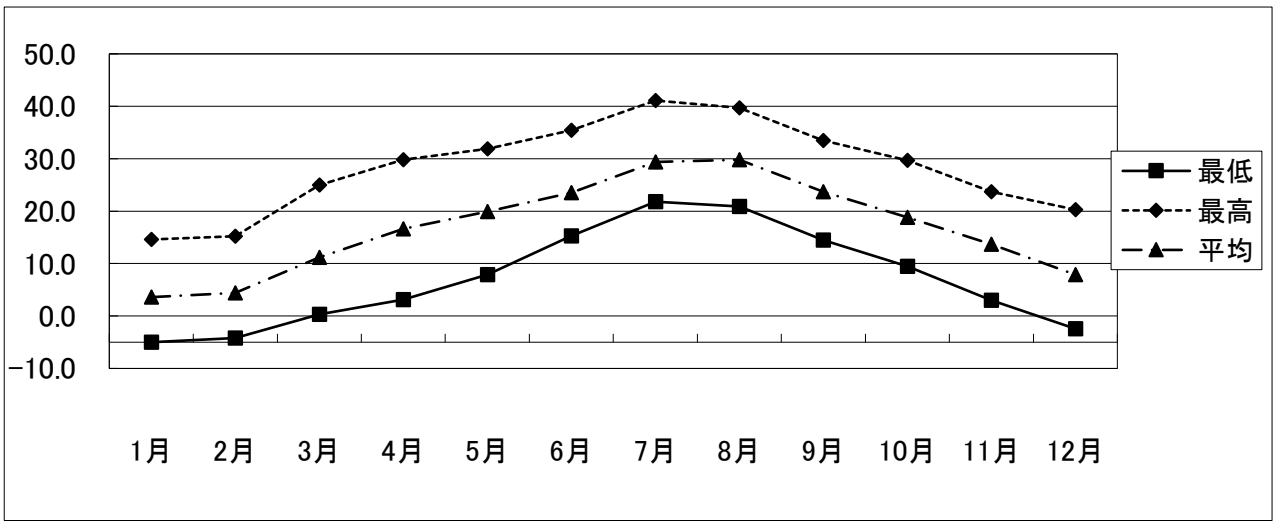

◆ 月別湿度

平成30年12月31日現在(単位：%)

区分	1月	2月	3月	4月	5月	6月	7月	8月	9月	10月	11月	12月
最高	98.3	98.0	98.3	98.0	98.0	98.0	97.7	96.9	98.0	97.7	98.0	98.0
最低	26.6	20.8	13.0	14.7	14.7	27.7	30.5	23.0	21.6	22.7	24.4	29.1
平均	73.1	61.2	64.0	64.3	68.2	75.0	72.1	67.9	83.5	72.6	68.9	72.0

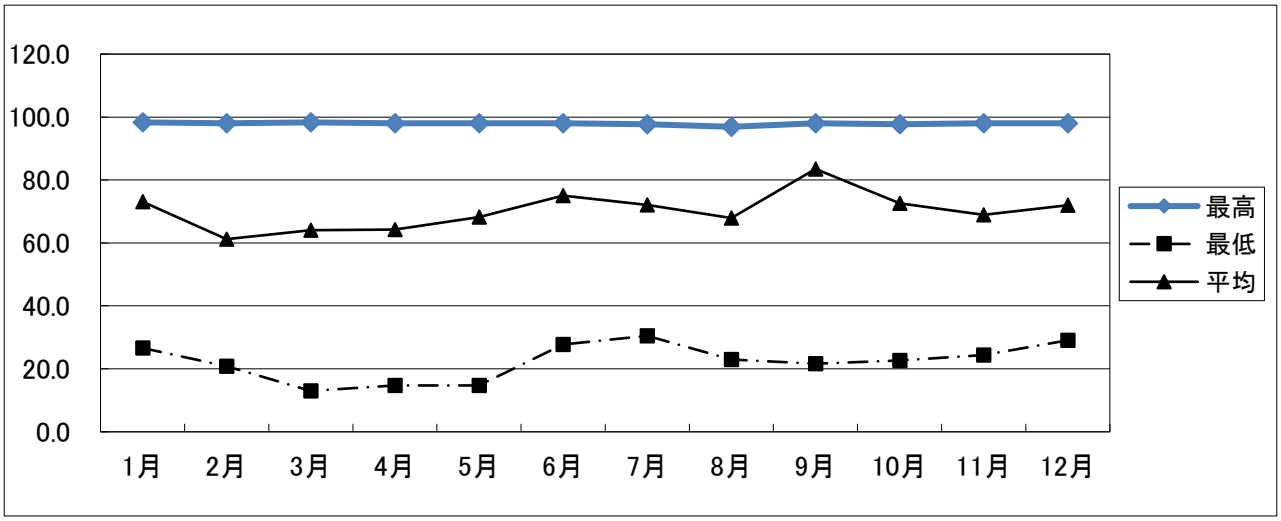

◆ 月別降水量

平成30年12月31日現在（単位：ミリ）

区分	1月	2月	3月	4月	5月	6月	7月	8月	9月	10月	11月	12月
総降水量	41.0	18.0	196.5	188.0	234.0	162.5	134.5	85.5	335.5	21.0	46.5	59.5
最高（1日）	14.5	12.5	37.0	52.0	65.5	36.5	62.0	36.5	41.5	6.5	29.5	11.0
最高（1時間）	2.5	2.5	17.0	11.5	21.5	12.0	17.0	17.5	19.5	2.0	7.5	6.0
日数（日）	6	5	9	9	14	15	7	8	22	9	5	11

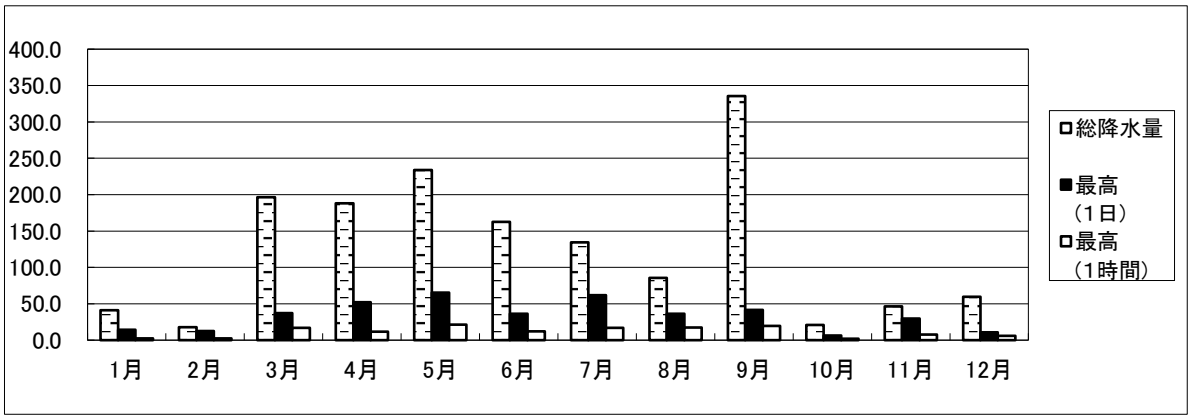

◆ 月別風速

平成30年12月31日現在（単位：m/s）

区分	1月	2月	3月	4月	5月	6月	7月	8月	9月	10月	11月	12月
最高風速	7.9	8.2	9.8	8.0	8.9	9.6	9.1	11.7	17.2	9.5	5.6	6.7
瞬間最大	18.5	17.4	17.8	16.4	19.6	19.2	16.9	21.0	34.5	18.1	13.2	14.4
起日（日）	24	28	1	15	19	29	4	23	4	1	22	27
平均風速	1.9	1.9	2.1	2.2	2.1	2.1	2.7	2.4	17.2	1.7	1.5	1.8

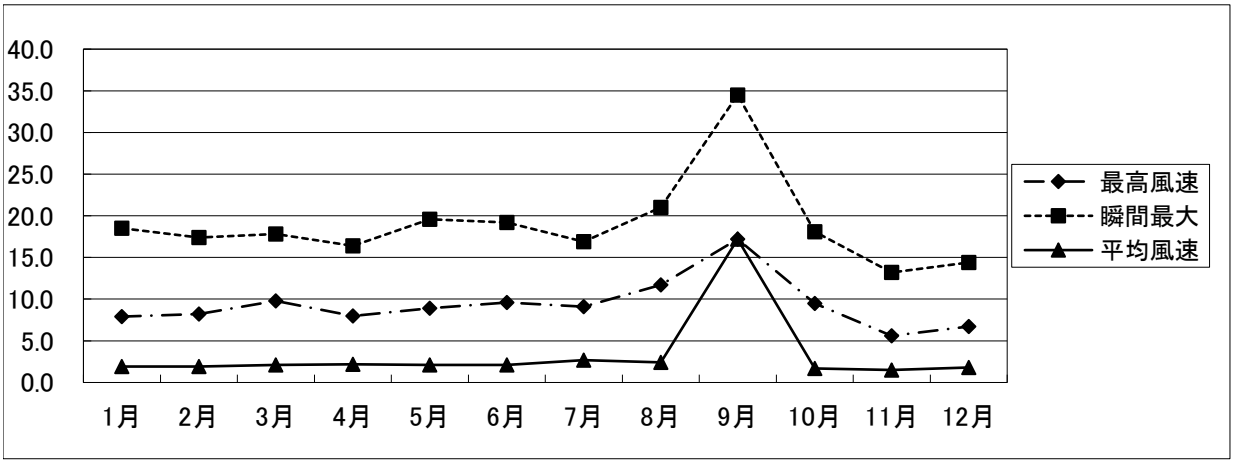

◆ 月別風向

平成30年12月31日現在（単位：%）

	1月	2月	3月	4月	5月	6月	7月	8月	9月	10月	11月	12月	平均風向
北	9.6	10.3	7.5	8.9	9.2	6.5	6.6	8.0	12.5	14.0	15.9	11.2	10.0
北北東	6.6	7.7	4.8	5.7	5.2	4.2	3.7	3.8	6.3	8.5	9.8	5.9	6.0
北東	3.3	3.4	1.7	2.4	2.5	2.2	1.0	1.1	1.9	3.0	4.3	2.8	2.5
東北東	1.7	1.9	1.2	1.1	1.2	0.9	0.8	0.8	1.2	1.6	2.2	1.3	1.3
東	2.1	2.1	3.1	2.4	3.1	2.5	2.0	2.0	2.3	3.3	2.7	1.5	2.4
東南東	1.0	2.0	4.0	3.7	6.9	4.8	7.8	6.9	6.0	3.4	1.5	1.0	4.1
南東	0.9	1.5	2.6	7.1	6.2	9.8	11.3	11.0	7.8	5.0	0.6	0.5	5.4
南南東	0.6	0.7	2.3	7.8	6.6	9.6	19.1	12.1	6.8	2.6	0.7	0.5	5.8
南	0.6	0.7	3.2	5.9	8.8	9.7	15.8	9.1	7.2	2.5	0.6	0.8	5.4
南南西	0.8	0.5	3.5	3.2	5.3	5.5	6.5	3.7	3.7	2.5	0.7	0.8	3.1
南西	1.7	1.1	3.4	3.2	3.0	3.8	3.0	3.5	3.2	2.6	1.1	1.4	2.6
西南西	3.8	3.0	3.6	3.7	3.0	3.2	1.7	3.2	2.3	2.5	1.8	2.4	2.9
西	12.0	10.8	9.4	10.3	7.9	8.1	3.4	8.6	4.6	6.1	7.3	7.0	8.0
西北西	19.2	19.2	20.5	15.2	11.6	8.5	5.1	8.1	7.5	10.6	13.6	17.1	13.0
北西	21.5	20.3	17.5	10.1	10.0	10.8	5.8	8.4	12.8	16.7	17.6	26.2	14.8
北北西	14.0	13.9	10.8	8.5	8.8	9.2	5.8	9.1	13.2	14.2	18.7	19.0	12.1
静穏	0.6	0.9	0.9	0.8	0.7	0.7	0.6	0.6	0.7	0.9	0.9	0.6	0.7

※割合については、小数点第1位以下を四捨五入しています。

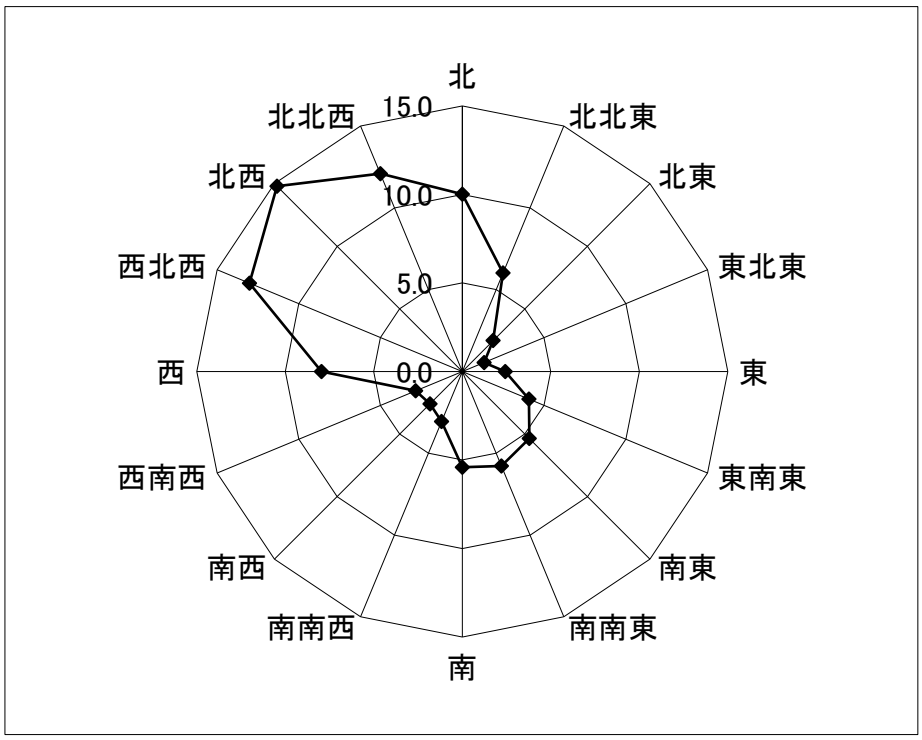

◆ 月別天気

平成30年12月31日現在　15時現在の天気（単位：日）

	快晴	晴れ	曇り	雨	雪	みぞれ	計
1月	0	22	5	3	1	0	31
2月	0	20	7	1	0	0	28
3月	0	19	8	4	0	0	31
4月	0	21	5	4	0	0	30
5月	0	16	10	5	0	0	31
6月	0	15	8	7	0	0	30
7月	0	24	4	3	0	0	31
8月	0	20	9	2	0	0	31
9月	0	12	9	9	0	0	30
10月	2	17	8	4	0	0	31
11月	0	22	6	2	0	0	30
12月	0	23	7	1	0	0	31
計	2	231	86	45	1	0	365

令和元年９月

尾 張 旭 市 消 防 本 部

消 防 総 務 課

☎ 0561-51-0860