

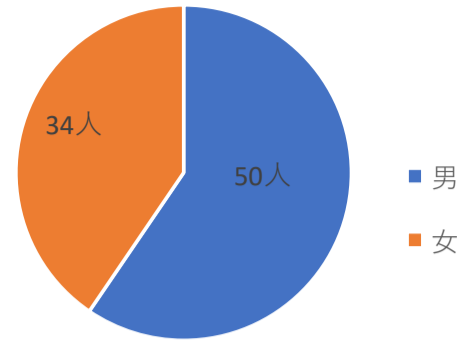
新型コロナウイルス感染症の市内感染状況について（令和2年7月～11月18日）

資料 1

(1)性別

	男	女	合計
人数	50人	34人	84人
割合	59.5%	40.5%	100%

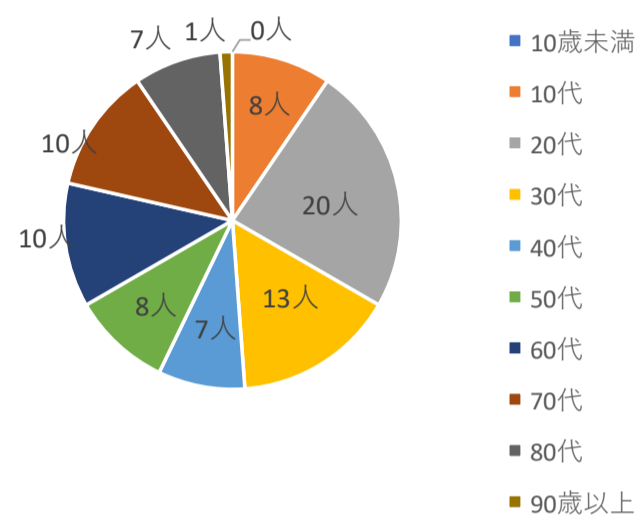
※男女別比率は、男性が59.5%、女性が40.5%となっている。



(2)年代別

	10歳未満	10代	20代	30代	40代	50代	60代	70代	80代	90歳以上	合計
人数	0人	8人	20人	13人	7人	8人	10人	10人	7人	1人	84人
割合	0.0%	9.5%	23.8%	15.5%	8.3%	9.5%	11.9%	11.9%	8.3%	1.2%	100%

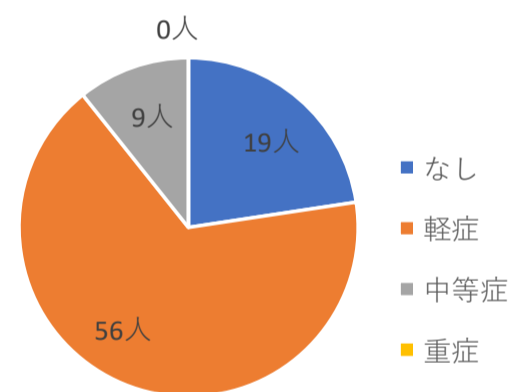
※幅広い年代で感染者は確認されているが、10代が8人、20代が20人、30代が13人で、30歳代以下の合計が41人、割合は、48.8%となっている。



(3)症状別

	なし	軽症	中等症	重症	合計
人数	19人	56人	9人	0人	84人
割合	22.6%	66.7%	10.7%	0.0%	100%

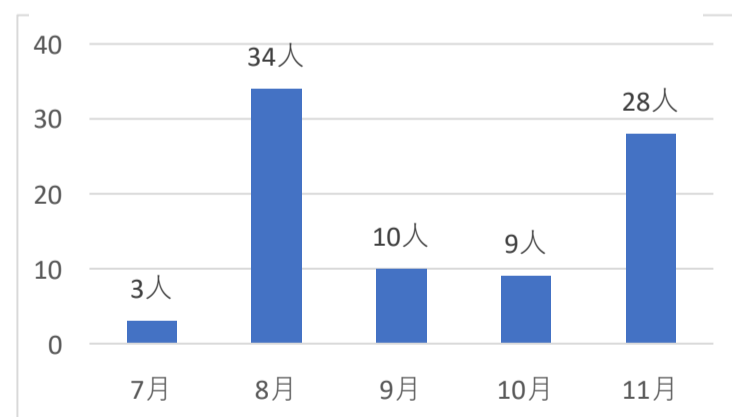
※感染者に占める重症・中等症の割合は10.7%となっている。80代以上の感染者8人のうち4人（50%）が中等症となっている。



(4)月ごとの感染状況（発表月別）

	7月	8月	9月	10月	11月	合計
人数	3人	34人	10人	9人	28人	84人
割合	3.6%	40.5%	11.9%	10.7%	33.3%	100%

※8月の感染者のうち10名は、市内高齢者施設利用者である。



(5)感染経路別

	知人	家族	同僚	同一施設利用	その他（他県に滞在等）	不明	合計
人数	15人	13人	7人	10人	4人	35人	84人
割合	17.9%	15.5%	8.3%	11.9%	4.8%	41.7%	100%

※感染経路不明の割合は41.7%となっている。

