

政策 01 みんなで支えあう健康のまちづくり

施策 06 地域福祉の推進

あるべき姿

施策がめざす尾張旭市の姿
ともに支えあい安心して暮らせる地域社会が形成されています。

施策の成果状況と評価

グラフの凡例 前 後期基準値及び後期目標値 実績値

指標	住民同士で相互扶助ができている市民の割合（％） 【福祉政策課】	基準値	実績値	実績値	目標値	対
		(H30)	(R03)	(R04)	(R05)	基準値
		43	36.1	-	47	
評価	R4はまちづくりアンケート未実施のため、数値未取得					対 前年度
		(比較不可)	(比較不可)	目 標 達 成 度	(---)	

指標	社会福祉協議会の会員数（人） 【福祉政策課】	基準値	実績値	実績値	目標値	対
		(H30)	(R03)	(R04)	(R05)	基準値
		2,746	2,546	2,491	2,800	
評価	(状況) 令和3年度の実績値は2,546人であり、前年度より55人減少した。 (原因) 新型コロナウイルス感染症の影響により、例年行っているイベントや事業が中止、もしくは小規模での開催となった。そのため、社会福祉協議会での取り組みが市民に周知できていないことが要因となった。					対 前年度
		(低下)	(低下)	目 標 達 成 度	(---)	

基本事業の成果状況と評価

基本事業01 地域福祉活動の推進

グラフの凡例 前 後期基準値及び後期目標値 実績値

指標	地域福祉活動・ボランティアへの参加意識の高い市民の割合(%)	基準値 (H30)	実績値 (R03)	実績値 (R04)	目標値 (R05)	対 基準値
	【福祉政策課】	54.2	52.5	-	67	
評価	R4はまちづくりアンケート未実施のため、数値未取得					対 前年度
						(比較不可)
						目 標 達 成 度
						(---)

基本事業01 地域福祉活動の推進

指標	ボランティアセンター登録者数(人)	基準値 (H30)	実績値 (R03)	実績値 (R04)	目標値 (R05)	対 基準値
	【福祉政策課】	2,091	1,861	1,586	2,800	☔ (低下)
評価	(状況)令和4年度の現状値は1,586人で、前年度より275人減少した。 (原因)ボランティア活動に関する情報発信に努めたが、ボランティアの高齢化に伴い、会員の担い手不足からボランティア団体が解散してしまったことが要因となった。					対 前年度
						☔ (低下)
						目 標 達 成 度
						(---)

基本事業02 災害時要配慮者への支援


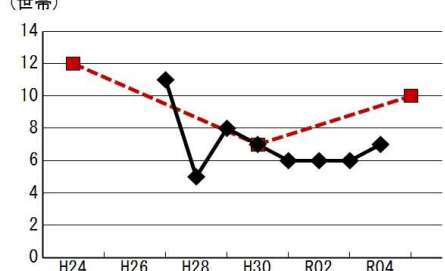

指標	近所に、災害時に助けが必要な人がいることを知っている市民の割合(%)	基準値 (H30)	実績値 (R03)	実績値 (R04)	目標値 (R05)	対 基準値
	【福祉政策課】	16.2	10.6	-	25	
評価	R4はまちづくりアンケート未実施のため、数値未取得					対 前年度
						(比較不可)
						目 標 達 成 度
						(---)

基本事業02 災害時要配慮者への支援


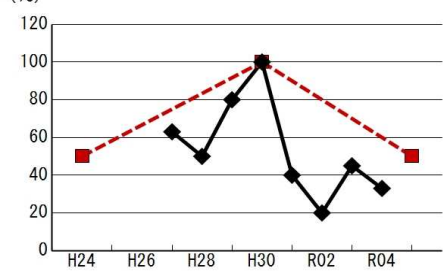

指標	避難行動要支援者台帳の延べ提供団体数(団体)	基準値 (H30)	実績値 (R03)	実績値 (R04)	目標値 (R05)	対 基準値
	【福祉政策課】	48	50	52	52	☀ (向上)
評価	(状況)前年度の実績に比べ、実績値が2件増加した。 (原因)コロナ禍ではあったが、地域の団体に制度の周知が徐々に広がったため。					対 前年度
						☀ (向上)
						目 標 達 成 度
						🏰 (達成)

基本事業03 生活困窮者への支援

グラフの凡例 前 後期基準値及び後期目標値 実績値

指標	自立による保護廃止件数（世帯）	基準値 (H30)	実績値 (R03)	実績値 (R04)	目標値 (R05)	対 基準値
	【福祉課】	7	6	7	10	
評価	(状況) 前年度の実績に比べ、ほぼ横ばいとなった。 (原因) 自立による保護廃止は、稼働能力の程度、生活保護受給者の就労意欲等や新型コロナウイルスの感染拡大による就職難の煽りを受けたことが要因の一つである。また、就労による収入の増加により保護の廃止となったものの、職場定着できず、再度保護受給者となる者がいた。	(世帯) 				対 前年度
		(横ばい)  (横ばい) 目 標 達成度 (---)				

基本事業03 生活困窮者への支援

指標	自立支援プログラムにより生活改善が図られた者の割合（％）	基準値 (H30)	実績値 (R03)	実績値 (R04)	目標値 (R05)	対 基準値
	【福祉課】	100	45	33	50	
評価	(状況) 前年度の実績に比べ、現状値が12ポイント減少した。 (原因) 対象者の就労意欲等や新型コロナウイルスの感染拡大に伴う就職難で生活改善に至らなかった者がいたため。	(％) 				対 前年度
		(低下)  (低下) 目 標 達成度 (---)				