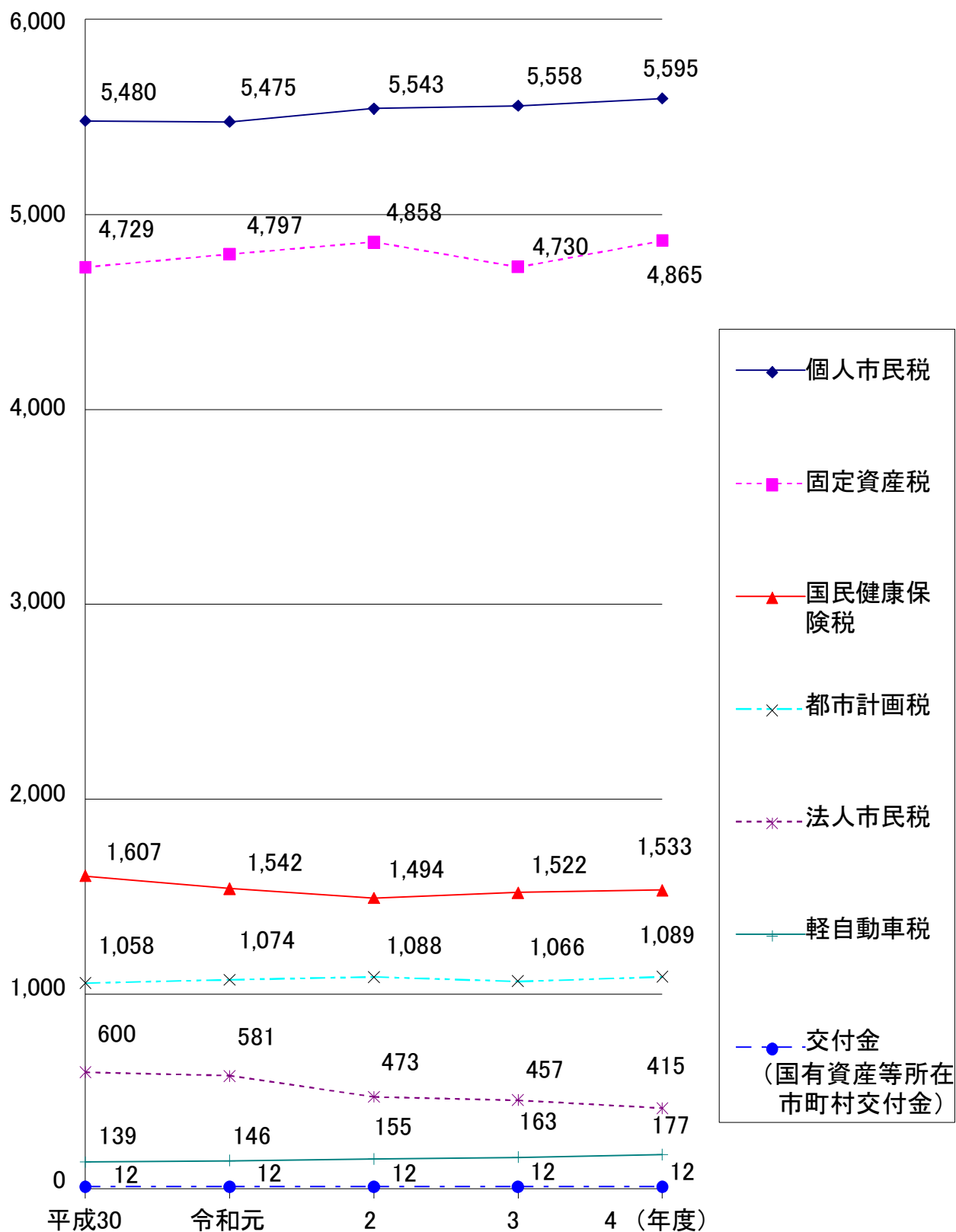


Ⅱ 市 税 の 総 括

1 税目別調定額の推移

(百万円)



現年課税分の決算調定額による

2 税目別調定・収入決算額の推移

年 度		令和2					
区 分		調 定		収 入		収納率	調 定
		金 額	前年比	金 額	前年比		金 額
市 民 税		6,133,445,619	99.1	6,015,283,695	99.3	98.1	6,120,105,469
個 人	現年課税分	5,542,874,020	101.2	5,503,816,410	101.3	99.3	5,557,759,360
	滞納繰越分	110,886,040	90.0	38,822,592	92.2	35.0	100,195,143
法 人	現年課税分	473,416,300	81.5	470,733,400	81.2	99.4	456,871,900
	滞納繰越分	6,269,259	85.4	1,911,293	177.2	30.5	5,279,066
固定資産税		4,921,300,674	101.0	4,876,756,048	101.3	99.1	4,783,463,967
	現年課税分	4,857,624,000	101.3	4,842,911,434	101.4	99.7	4,729,504,300
	滞納繰越分	51,678,074	79.6	21,846,014	83.2	42.3	41,965,867
国有資産等所在 市町村交付金		11,998,600	100.0	11,998,600	100.0	100.0	11,993,800
軽自動車税		159,908,327	105.9	155,678,966	106.6	97.4	167,242,723
種別割	現年課税分	149,225,800	103.6	148,291,800	104.0	99.4	154,479,200
	滞納繰越分	4,432,827	89.8	1,137,466	84.9	25.7	3,821,323
環境性能割		6,249,700	296.0	6,249,700	296.0	100.0	8,942,200
市たばこ税		426,071,076	96.6	426,071,076	96.6	100.0	458,364,661
特別土地保有税		0	-	0	-	-	0
	現年課税分	0	-	0	-	-	0
	滞納繰越分	0	-	0	-	-	0
都市計画税		1,099,369,682	101.0	1,089,658,031	101.3	99.1	1,075,793,991
	現年課税分	1,087,794,300	101.2	1,084,764,739	101.4	99.7	1,066,331,100
	滞納繰越分	11,575,382	79.5	4,893,292	83.1	42.3	9,462,891
合計		12,740,095,378	100.0	12,563,447,816	100.2	98.6	12,604,970,811
	現年課税分	12,555,253,796	100.2	12,494,837,159	100.3	99.5	12,444,246,521
	滞納繰越分	184,841,582	86.0	68,610,657	89.5	37.1	160,724,290
国民健康保険税		1,706,029,054	95.3	1,490,326,182	96.6	87.4	1,707,278,153
医療分	現年課税分	1,082,672,430	96.8	1,042,756,074	97.0	96.3	1,058,383,581
	滞納繰越分	149,944,473	85.0	37,457,802	86.1	25.0	131,103,574
後期高齢者 支援金分	現年課税分	287,316,270	96.6	276,705,513	96.7	96.3	328,839,519
	滞納繰越分	38,103,966	86.8	9,707,000	87.1	25.5	33,308,226
介護分	現年課税分	124,023,200	98.0	117,557,264	98.2	94.8	134,989,100
	滞納繰越分	23,968,715	86.9	6,142,529	86.9	25.6	20,654,153

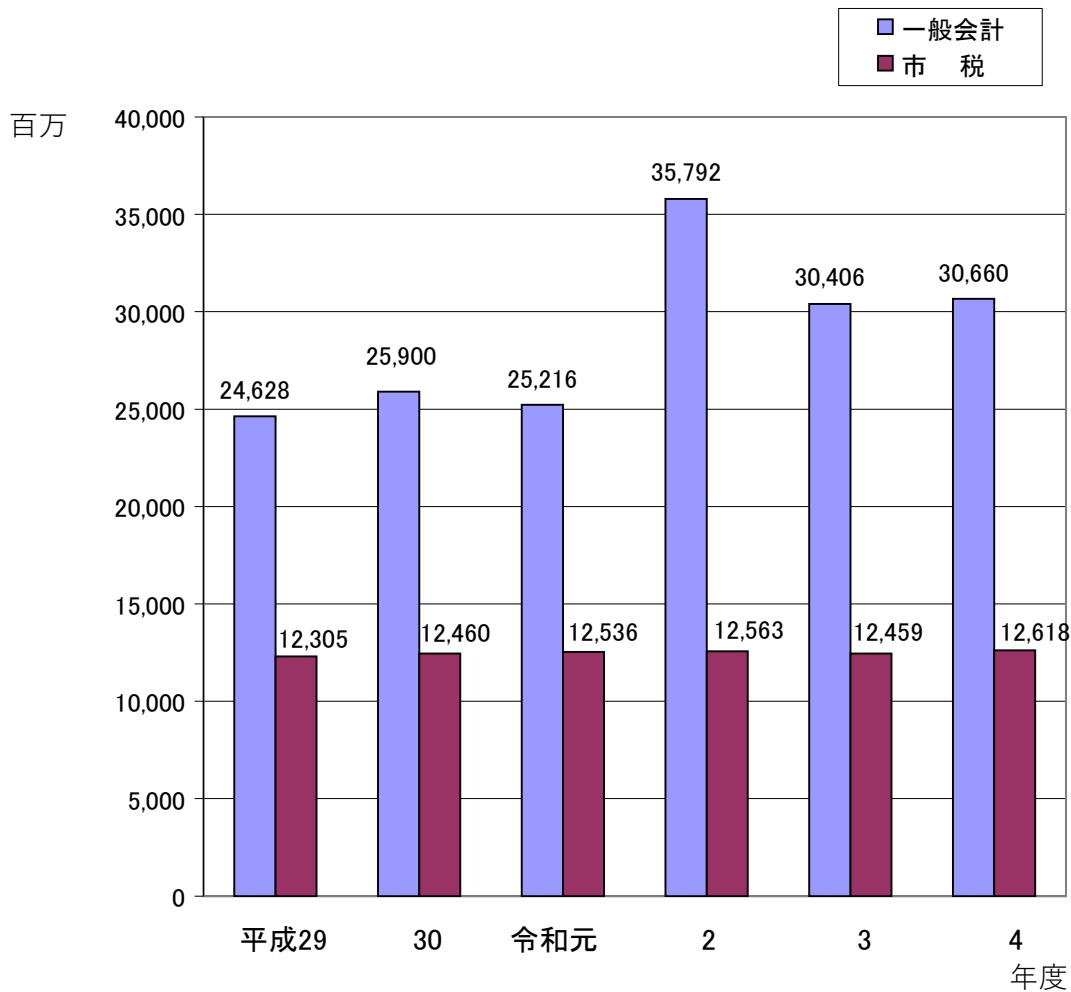
(単位：円・%)

3				4				
前年比	収 入		収納率	調 定		収 入		収納率
	金 額	前年比		金 額	前年比	金 額	前年比	
99.8	6,023,195,842	100.1	98.4	6,103,353,292	99.7	5,996,232,860	99.6	98.2
100.3	5,527,570,418	100.4	99.5	5,595,036,637	100.7	5,556,668,874	100.5	99.3
90.4	37,603,224	96.9	37.5	89,333,189	89.2	24,528,586	65.2	27.5
96.5	455,524,000	96.8	99.7	415,222,700	90.9	414,109,500	90.9	99.7
84.2	2,498,200	130.7	47.3	3,760,766	71.2	925,900	37.1	24.6
97.2	4,746,684,802	97.3	99.2	4,912,970,212	102.7	4,872,347,239	102.6	99.2
97.4	4,715,224,652	97.4	99.7	4,865,021,500	102.9	4,849,005,377	102.8	99.7
81.2	19,466,350	89.1	46.4	36,014,712	85.8	11,407,862	58.6	31.7
100.0	11,993,800	100.0	100.0	11,934,000	99.5	11,934,000	99.5	100.0
104.6	163,072,514	104.7	97.5	181,283,697	108.4	177,082,324	108.6	97.7
103.5	153,219,849	103.3	99.2	164,257,700	106.3	162,949,130	106.3	99.2
86.2	910,465	80.0	23.8	3,919,597	102.6	1,026,794	112.8	26.2
143.1	8,942,200	143.1	100.0	13,106,400	146.6	13,106,400	146.6	100.0
107.6	458,364,661	107.6	100.0	483,467,721	105.5	483,467,721	105.5	100.0
-	0	-	-	0	-	0	-	-
-	0	-	-	0	-	0	-	-
-	0	-	-	0	-	0	-	-
97.9	1,067,626,402	98.0	99.2	1,097,548,142	102.0	1,088,684,972	102.0	99.2
98.0	1,063,236,931	98.0	99.7	1,089,481,200	102.2	1,086,129,723	102.2	99.7
81.8	4,389,471	89.7	46.4	8,066,942	85.2	2,555,249	58.2	31.7
98.9	12,458,944,221	99.2	98.8	12,778,623,064	101.4	12,617,815,116	101.3	98.7
99.1	12,394,076,511	99.2	99.6	12,637,527,858	101.6	12,577,370,725	101.5	99.5
87.0	64,867,710	94.5	40.4	141,095,206	87.8	40,444,391	62.3	28.7
100.1	1,526,340,028	102.4	89.4	1,701,237,693	99.6	1,516,961,186	99.4	89.2
97.8	1,024,675,006	98.3	96.8	1,027,721,676	97.1	991,799,407	96.8	96.5
87.4	38,005,270	101.5	29.0	117,987,839	90.0	27,516,524	72.4	23.3
114.5	318,487,017	115.1	96.9	356,651,708	108.5	344,137,927	108.1	96.5
87.4	9,975,175	102.8	29.9	31,293,181	94.0	7,432,124	74.5	23.7
108.8	128,949,641	109.7	95.5	148,420,416	109.9	141,155,431	109.5	95.1
86.2	6,247,919	101.7	30.3	19,162,873	92.8	4,919,773	78.7	25.7

3 歳入に占める市税の割合及び市民の負担額

年 度	区 分	一般会計歳入決算額		市税決算額	
		(A)	前年比	(B)	前年比
平成29		24,628,389	102.3	12,304,889	99.9
30		25,899,791	105.2	12,459,850	101.3
令和元		25,215,758	97.4	12,535,786	100.6
2		35,791,761	141.9	12,563,448	100.2
3		30,405,513	85.0	12,458,944	99.2
4		30,659,978	100.8	12,617,815	101.3

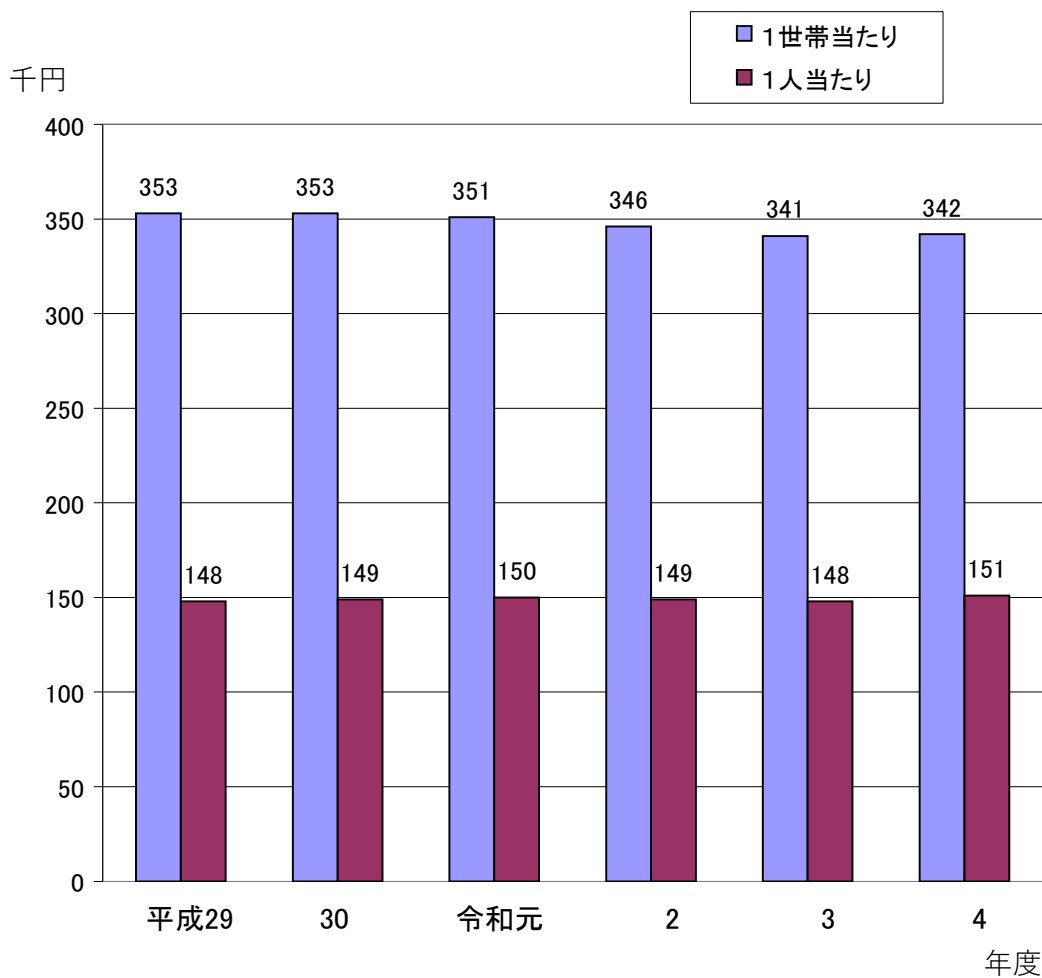
一般会計・市税の決算額推移



(単位：千円・%)

市税の占める割合 (B/A)	人口 (4月1日) (C)	世帯数 (4月1日) (D)	市税負担額	
			1人当たり (B/C)	1世帯当たり (B/D)
50.0	83,372	34,836	148	353
48.1	83,592	35,318	149	353
49.7	83,797	35,719	150	351
35.1	84,135	36,294	149	346
41.0	83,904	36,493	148	341
41.2	83,822	36,880	151	342

市税負担額の推移



4 徴税費の推移

(単位：千円)

区 分		年 度		
		令和2	3	4
1	収入額	16,241,636	16,152,086	16,321,591
	(A) 市税	12,563,448	12,458,944	12,617,815
	(B) 個人の県民税	3,678,188	3,693,142	3,703,776
2	徴税費	381,735	381,821	415,356
	(1) 人件費	227,842	219,734	218,493
	(イ) 給料	112,969	106,958	108,221
	(ロ) 時間外勤務手当	11,172	11,615	11,045
	(ハ) 税務手当	85	102	40
	(ニ) その他の手当	66,421	65,678	62,918
	(ホ) その他	37,195	35,381	36,269
	(2) 需用費	150,866	158,787	192,345
	(イ) 旅費	402	473	92
	(ロ) 賃金	19,715	20,249	22,691
	(ハ) その他	130,749	138,065	169,562
	(3) 報奨金及びこれに類する経費	0	0	0
	(イ) 納期限前納付の奨励金	0	0	0
	(ロ) 納税貯蓄組合補助金	0	0	0
	(ハ) 納税奨励金	0	0	0
	(ニ) その他	0	0	0
	(4) その他	3,027	3,300	4,518
3	県民税徴収取扱費	129,645	130,236	130,905
	(1) 納税義務者数を基準にした金額	129,645	130,236	130,905
	(2) 報奨金の額に相当する金額	0	0	0
4	市税徴収費(2-3)	252,090	251,585	284,451
税収入額に対する	(2/1) %	2.4	2.4	2.5
徴税費の割合	(4/A) %	2.0	2.0	2.3
徴税職員1人当たりの徴税費※		9,966	10,230	10,812
徴税職員数		38	37	38

資料：市町村税課税状況等の調

※ $\frac{\langle \text{人件費} + \text{需用費} \rangle}{\text{徴税職員数}}$