

令和6年度

当初予算の概要

尾張旭市

《 目 次 》

令和6年度 当初予算の概要		
1	各会計予算の総括	3
2	一般会計	
(1)	歳入	4
(2)	市税歳入予算額	5
(3)	基金繰入金歳入予算額	5
(4)	市債歳入予算額	5
(5)	歳出(目的別)	6
(6)	歳出(性質別)	7
(7)	人件費調	7
(8)	予算総額及び市税に占める人件費の割合	7
(9)	職員数	8
[参考資料]		
1	年度別予算規模、市税収入等の推移	9
2	基金残高の推移	10
3	市債残高の推移	11
4	令和5年度一般会計補正予算(第2号)による 補正後予算額との比較	12

この資料は、予算発表の便に供するため早急に作成しましたので、計数その他の点について、修正を要する場合もあることを御了承願います。

なお、各表の金額等は、表示単位未満を四捨五入しているため、合計などと一致しない場合があります。

1 各会計予算の総括

令和6年度当初予算は、一般会計予算額は284億4,000万円で、対前年度比較で11.4%の増加となりました。

また、一般会計、特別会計及び企業会計を合わせた総予算額は、501億2,268万3千円で、対前年度比較で7.5%の増加となりました。

(単位 千円)

会 計 名		6年度予算額	5年度予算額	前年度予算対比	
				増 減 額	増減率(%)
一 般 会 計		28,440,000	25,520,000	2,920,000	11.4
特 別 会 計	国 民 健 康 保 険	7,293,000	7,068,000	225,000	3.2
	土 地 取 得	260,000	344,000	△84,000	△24.4
	旭 平 和 墓 園 事 業	38,200	36,700	1,500	4.1
	介 護 保 険	6,686,000	6,023,000	663,000	11.0
	後 期 高 齢 者 医 療	1,512,000	1,482,000	30,000	2.0
	小 計	15,789,200	14,953,700	835,500	5.6
企 業 会 計	水 道 事 業	2,321,410	2,303,942	17,468	0.8
	公 共 下 水 道 事 業	3,572,073	3,858,074	△286,001	△7.4
	小 計	5,893,483	6,162,016	△268,533	△4.4
合 計		50,122,683	46,635,716	3,486,967	7.5

2 一般会計

(1) 歳入

(単位 千円)

区 分	6年度予算額	構成比(%)	5年度予算額	前年度予算対比		
				増減額	増減率(%)	
○ 市 税	12,452,200	43.8	12,711,600	△259,400	△2.0	
地方譲与税	193,000	0.7	181,000	12,000	6.6	
利子割交付金	6,000	0.0	5,000	1,000	20.0	
配当割交付金	108,000	0.4	125,000	△17,000	△13.6	
株式等譲渡所得割交付金	85,000	0.3	80,000	5,000	6.3	
法人事業税交付金	165,000	0.6	165,000	0	0.0	
地方消費税交付金	1,830,000	6.4	1,900,000	△70,000	△3.7	
ゴルフ場利用税交付金	20,000	0.1	20,000	0	0.0	
環境性能割交付金	40,000	0.1	40,000	0	0.0	
地方特例交付金	530,000	1.9	130,000	400,000	307.7	
地方交付税	2,860,000	10.1	2,030,000	830,000	40.9	
交通安全対策特別交付金	12,000	0.0	13,000	△1,000	△7.7	
○ 分担金及び負担金	48,046	0.2	47,624	422	0.9	
○ 使用料及び手数料	322,832	1.1	319,853	2,979	0.9	
国庫支出金	4,219,826	14.8	3,254,037	965,789	29.7	
県支出金	2,152,603	7.6	1,956,606	195,997	10.0	
○ 財産収入	47,199	0.2	495,533	△448,334	△90.5	
○ 寄附金	41,901	0.1	21,901	20,000	91.3	
○ 繰入金	728,906	2.6	225,300	503,606	223.5	
○ 繰越金	300,000	1.1	300,000	0	0.0	
○ 諸収入	936,187	3.3	884,146	52,041	5.9	
市 債	1,341,300	4.7	614,400	726,900	118.3	
計	28,440,000	100.0	25,520,000	2,920,000	11.4	
内	自主財源(○印のもの)	14,877,271	52.3	15,005,957	△128,686	△0.9
訳	依存財源(無印のもの)	13,562,729	47.7	10,514,043	3,048,686	29.0

(2) 市税歳入予算額

(単位 千円)

区 分	6年度予算額	構成比(%)	5年度予算額	前年度予算対比	
				増減額	増減率(%)
市 民 税	5,801,000	46.6	6,051,000	△250,000	△4.1
個 人	5,330,000	42.8	5,630,000	△300,000	△5.3
法 人	471,000	3.8	421,000	50,000	11.9
固 定 資 産 税	4,879,000	39.2	4,912,000	△33,000	△0.7
固 定 資 産 税	4,867,000	39.1	4,900,000	△33,000	△0.7
国 有 資 産 等 所在市町村交付金	12,000	0.1	12,000	0	0.0
軽 自 動 車 税	189,700	1.5	183,100	6,600	3.6
環 境 性 能 割	15,600	0.1	15,000	600	4.0
種 別 割	174,100	1.4	168,100	6,000	3.6
市 た ば こ 税	490,000	3.9	470,000	20,000	4.3
都 市 計 画 税	1,092,500	8.8	1,095,500	△3,000	△0.3
計	12,452,200	100.0	12,711,600	△259,400	△2.0

(3) 基金繰入金歳入予算額

(単位 千円)

区 分	6年度予算額	5年度予算額	前年度予算対比	
			増減額	増減率(%)
財 政 調 整 基 金	590,000	210,000	380,000	181.0
公 共 施 設 整 備 基 金	80,000	-	80,000	皆増
減 債 基 金	37,806	-	37,806	皆増
ま ち づ く り 応 援 基 金	1,000	3,000	△2,000	△66.7
地 域 福 祉 基 金	2,300	-	2,300	皆増
緑 化 推 進 基 金	8,300	4,800	3,500	72.9
文 化 振 興 基 金	500	500	0	0.0
計	719,906	218,300	501,606	229.8

(4) 市債歳入予算額

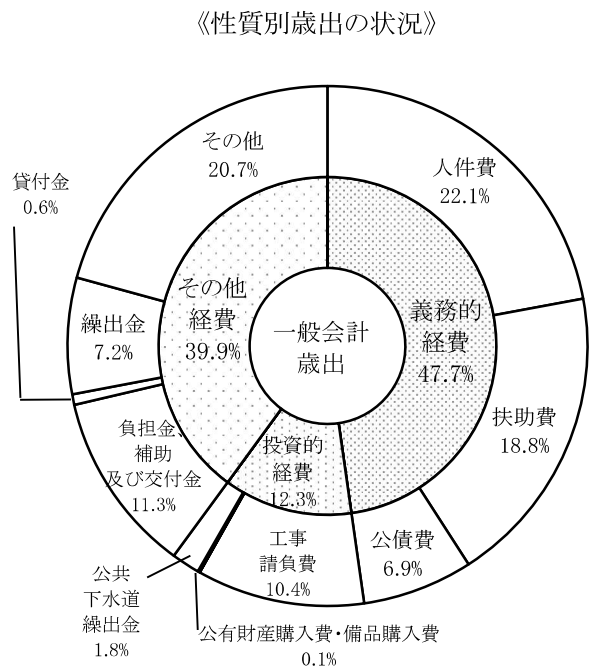
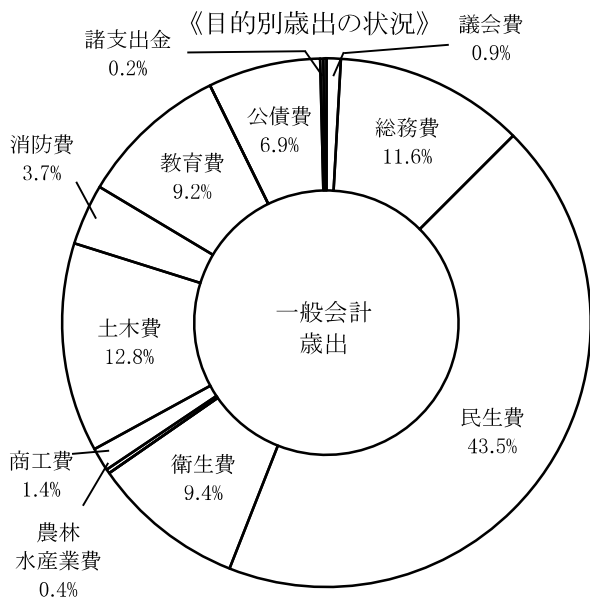
(単位 千円)

区 分	6年度予算額	5年度予算額	前年度予算対比	
			増減額	増減率(%)
建 設 地 方 債	1,261,300	414,400	846,900	204.4
臨 時 財 政 対 策 債	80,000	200,000	△120,000	△60.0
計	1,341,300	614,400	726,900	118.3

(5) 歳出 (目的別)

(単位 千円)

区 分	6年度 予算額	構成比 (%)	5年度 予算額	前年度予算対比		本年度予算特定財源内訳		
				増減額	増減率 (%)	国 県 支出金	地方債	その他
議 会 費	247,852	0.9	239,449	8,403	3.5	0	0	0
総 務 費	3,304,498	11.6	3,299,951	4,547	0.1	183,914	69,600	149,615
民 生 費	12,364,326	43.5	11,427,066	937,260	8.2	4,810,357	29,500	367,985
衛 生 費	2,672,914	9.4	2,636,092	36,822	1.4	22,951	216,000	61,575
労 働 費	746	0.0	746	0	0.0	0	0	0
農林水産業費	71,314	0.4	66,219	5,095	7.7	8,589	0	1,639
商 工 費	410,853	1.4	334,709	76,144	22.7	50,000	0	183,503
土 木 費	3,638,223	12.8	2,135,544	1,502,679	70.4	1,205,133	743,500	56,281
消 防 費	1,060,323	3.7	939,440	120,883	12.9	4,738	115,000	39,475
教 育 費	2,605,573	9.2	2,390,008	215,565	9.0	85,496	87,700	398,424
災害復旧費	1,100	0.0	1,100	0	0.0	0	0	0
公 債 費	1,956,948	6.9	1,944,346	12,602	0.6	0	0	37,806
諸 支 出 金	55,330	0.2	55,330	0	0.0	0	0	0
予 備 費	50,000	0.2	50,000	0	0.0	0	0	0
歳 出 合 計	28,440,000	100.0	25,520,000	2,920,000	11.4	6,371,178	1,261,300	1,296,303



(6) 歳出 (性質別)

(単位 千円)

区 分		令和6年度予算額			令和5年度予算額		
		金額	総額	構成比 (%)	金額	総額	構成比 (%)
義務的 経費	人件費	6,278,684	13,577,315	47.7	5,954,997	12,863,154	50.4
	扶助費	5,341,683			4,963,811		
	公債費	1,956,948			1,944,346		
投資的 経費	工事請負費 (含委託料、負担金等)	2,971,249	3,507,519	12.3	1,056,426	1,571,100	6.2
	公有財産購入費	500			12,200		
	備品購入費	37,300			3,800		
	補償補填	-			-		
	公共下水道 線出金	498,470			498,674		
その他 経費	負担金、補助 金及び交付金	3,213,023	11,355,166	39.9	3,225,652	11,085,746	43.4
	貸付金	183,001			183,001		
	繰出金	2,058,101			1,856,051		
	その他	5,901,041			5,821,042		
合 計		28,440,000		100.0	25,520,000		100.00

【用語説明】義務的経費… 支出が義務づけられ、任意に削減できない経費

投資的経費… 支出の効果が資本の形成に向けられ、施設など将来に残るものに対して支出される経費

(7) 人件費調

(単位 千円)

区 分	令和6年度予算額	令和5年度予算額	増減率 (%)
報 酬	1,069,532	1,034,540	3.4
給 料	2,189,476	2,123,722	3.1
職 員 手 当 等	1,746,998	1,587,848	10.0
共 済 費	1,272,178	1,208,387	5.3
災 害 補 償 費	500	500	0.0
計	6,278,684	5,954,997	5.4

(8) 予算総額及び市税に占める人件費の割合

区 分	令和6年度予算額	令和5年度予算額
人件費 / 予算総額	22.1%	23.3%
人件費 / 市 税	50.4%	46.8%

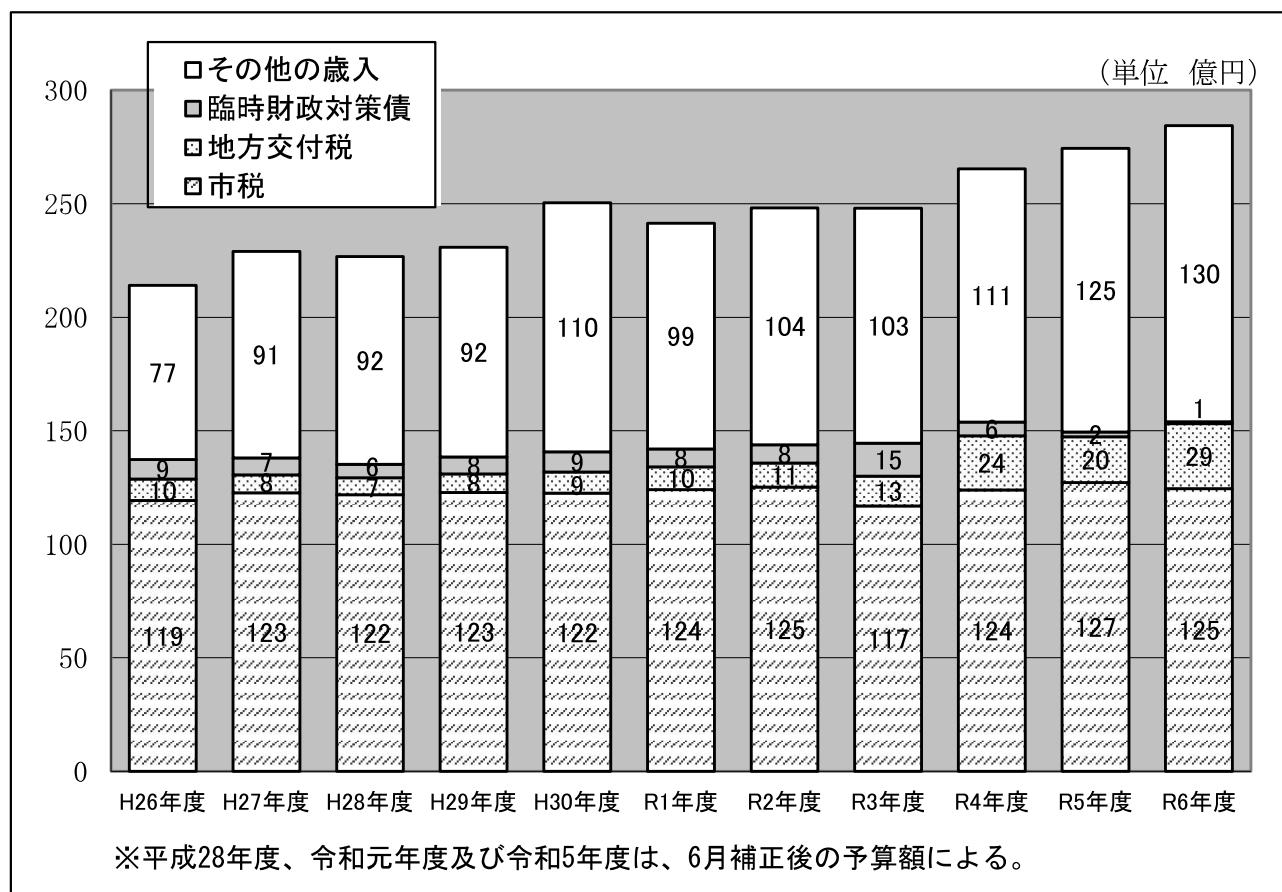
(9) 職 員 数

区 分		職員数		
		6年度	5年度	増減
議会費	一般職給料	6人	6人	0人
	会計年度任用職員報酬	1人	1人	0人
総務費	特別職給料	2人	2人	0人
	一般職給料	151人	153人	△2人
	会計年度任用職員報酬	111人	115人	△4人
民生費	一般職給料	206人	195人	11人
		(0人)	(0人)	0人
	会計年度任用職員報酬	339人	336人	3人
衛生費	一般職給料	47人	47人	0人
		(1人)	(1人)	0人
	会計年度任用職員報酬	20人	26人	△6人
農林水産業費	一般職給料	4人	4人	0人
	会計年度任用職員報酬	1人	1人	0人
商工費	一般職給料	9人	8人	1人
	会計年度任用職員報酬	6人	5人	1人
土木費	一般職給料	46人	46人	0人
	会計年度任用職員報酬	3人	2人	1人
消防費	一般職給料	97人	97人	0人
	会計年度任用職員報酬	2人	2人	0人
教育費	特別職給料	1人	1人	0人
	一般職給料	48人	52人	△4人
		(0人)	(1人)	△1人
	会計年度任用職員報酬	127人	125人	2人
合 計	特別職給料	3人	3人	0人
	一般職給料	614人	608人	6人
		(1人)	(2人)	△1人
	会計年度任用職員報酬	610人	613人	△3人

※ 一般職給料の（ ）内は、短時間勤務職員の数进行別掲

[参考資料]

1 当初予算（一般会計）年度別予算規模、市税収入等の推移



●直近5カ年の推移

(単位 千円)

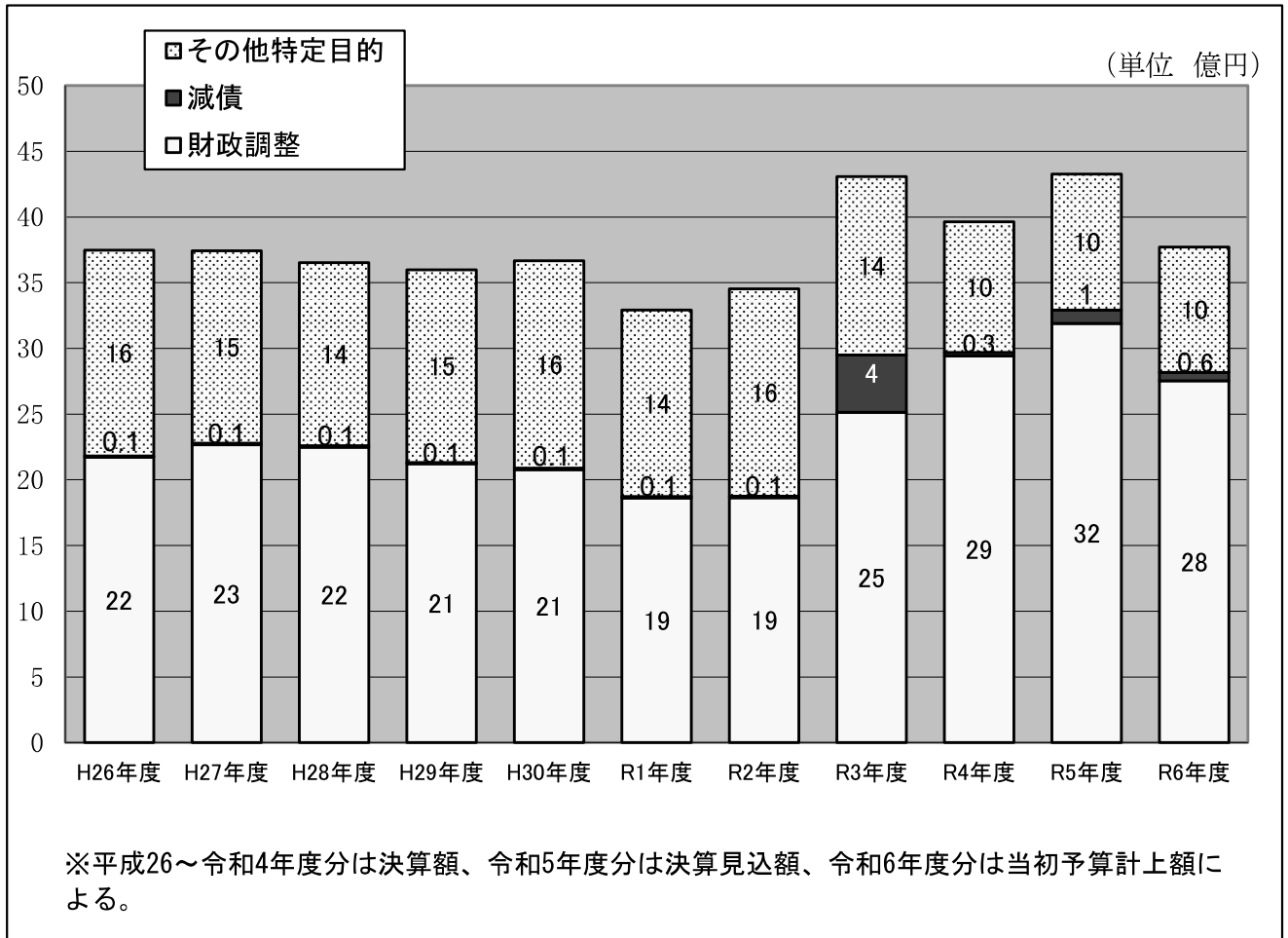
	予算規模	市税収入①	対予算規模	地方交付税②	臨時財政対策債等③	①+②+③	対予算規模
令和2年度	24,820,000	12,514,200	50.4%	1,070,000	800,000	14,384,200	58.0%
令和3年度	24,800,000	11,694,500	47.2%	1,300,000	1,460,000	14,454,500	58.3%
令和4年度	26,530,000	12,393,600	46.7%	2,390,000	600,000	15,383,600	58.0%
令和5年度	27,433,606	12,711,600	46.3%	2,030,000	200,000	14,941,600	54.5%
令和6年度	28,440,000	12,452,200	43.8%	2,860,000	80,000	15,392,200	54.1%

●用語説明

(単位 千円)

項目	説明	金額
市 税	個人・法人市民税、固定資産税、軽自動車税など市に納めていただく税金です。	12,452,200
地方交付税	すべての市町村が一定水準の行政サービスを確保できるように、国から交付されるお金です。	2,860,000
臨時財政対策債	国が交付する地方交付税の原資が足りないため、不足分の一部を市が借り入れするお金です。	80,000
そ の 他	地方消費税交付金、国・県支出金、使用料及び手数料、繰入金、市債(建設債)など	13,047,800

2 基金残高（一般会計）の推移

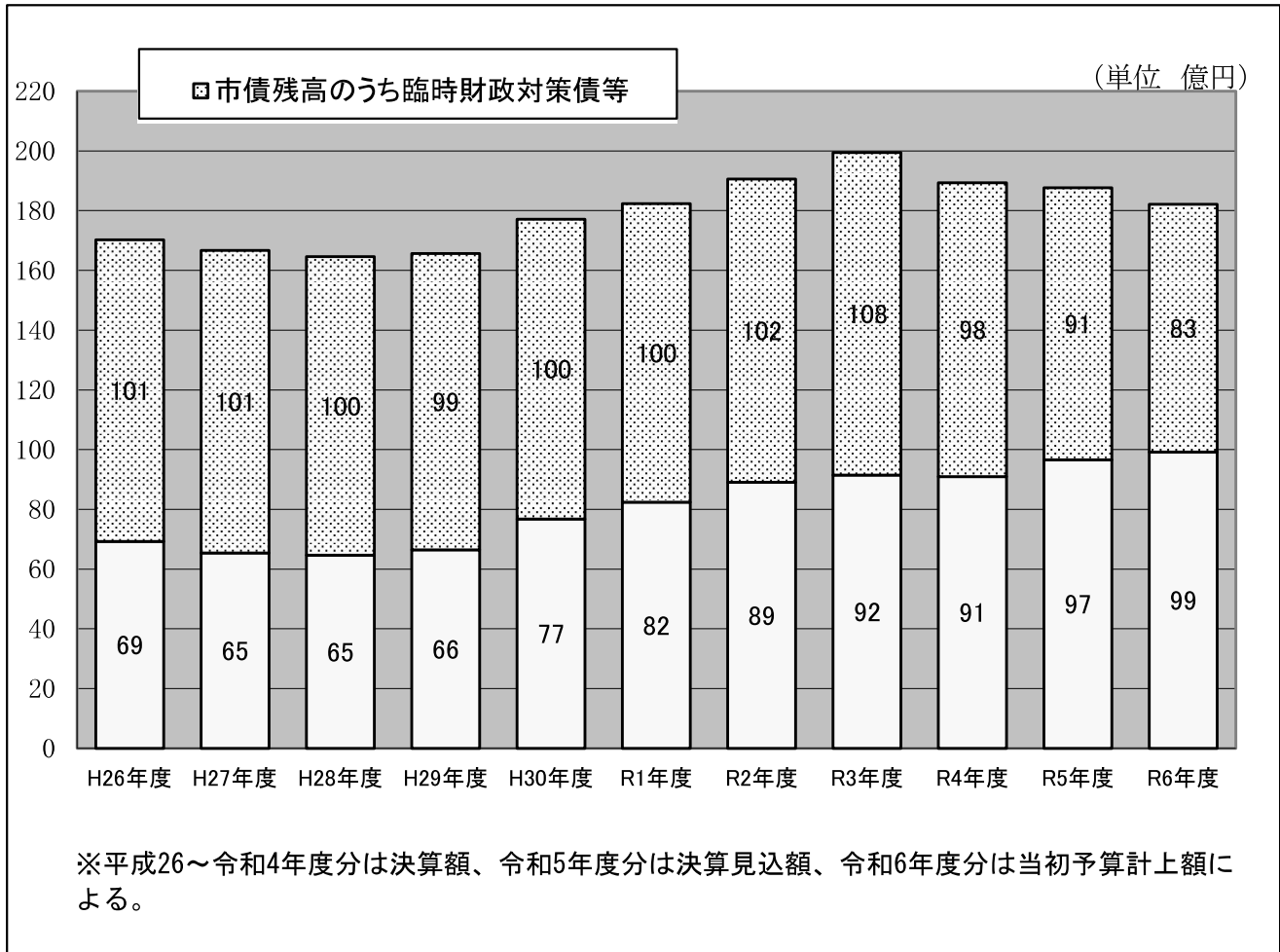


●基金一覧（一般会計）

(単位 千円)

基金名	説明	令和6年度末 残高見込額	
財政調整基金	市の年度間の財源の不均衡を調整するため、決算剰余金等を原資に設置している基金です。経済事情の変動等で財源が不足する場合や、大規模な建設事業、災害などの財源として活用します。	2,753,993	
減債基金	市債の償還に必要な財源を確保するための基金です。	63,663	
その他特定目的	公共施設整備基金	公共施設の整備事業の資金に充てるための基金です。	842,183
	まちづくり応援基金	まちづくり応援寄附金による、寄附者のまちづくりに対する意向を反映した事業に充てるための基金です。	1,200
	緑化推進基金	緑化関係の助成、緑化の普及啓発、苗木等の配布、公共施設への植栽等の事業の資金に充てるための基金です。	35,996
	地域福祉基金	地域福祉の推進のための事業の資金に充てるための基金です。	68,367
	文化振興基金	有形文化財の保全・修復、無形民俗文化財の活動支援・育成事業などの資金に充てるための基金です。	6,892
計		954,638	
合計		3,772,294	

3 市債残高（一般会計）の推移



●市債とは

(単位 千円)

説 明		令和6年度末 残高見込額
市債(地方債・起債)	<p>公共施設の建設や改修をする場合のように長期間にわたって利用することができ、多額の経費が必要なものの財源に充てるため、市が銀行などから長期的な借入を行う資金を「市債」といいます。</p> <p>なお、資金を長期に借り入れることにより、世代間の財政負担の公平化を図ったり、計画的な施設の整備を図ったりすることが可能となります。</p>	18,211,545
臨時財政対策債等	<p>臨時財政対策債や減収補填債などの特例的な地方債です。</p> <p>臨時財政対策債とは、国の地方財政対策上見込まれる地方の財源不足に対して、国と地方が折半で負担するという考えの下、その地方負担相当額を地方が地方債によって賄う場合に発行する地方債です。</p> <p>なお、通常の地方債とは異なり一般財源として取り扱うこととされ、その元利償還金は、後年度の基準財政需要額に算入されます。</p> <p>減収補填債とは、市税収入額が普通交付税の算定に用いられた税収見込額を下回る場合にその減収を補うために発行する地方債です。</p>	8,293,698

4 令和5年度一般会計補正予算（第2号）による補正後予算額との比較

(1) 歳入

(単位 千円)

区 分	6年度予算額	構成比(%)	令和5年度 6月補正後 予算額	前年度予算対比		
				増減額	増減率(%)	
○ 市 税	12,452,200	43.8	12,711,600	△259,400	△2.0	
地方譲与税	193,000	0.7	181,000	12,000	6.6	
利子割交付金	6,000	0.0	5,000	1,000	20.0	
配当割交付金	108,000	0.4	125,000	△17,000	△13.6	
株式等譲渡所得割交付金	85,000	0.3	80,000	5,000	6.3	
法人事業税交付金	165,000	0.6	165,000	0	0.0	
地方消費税交付金	1,830,000	6.4	1,900,000	△70,000	△3.7	
ゴルフ場利用税交付金	20,000	0.1	20,000	0	0.0	
環境性能割交付金	40,000	0.1	40,000	0	0.0	
地方特例交付金	530,000	1.9	130,000	400,000	307.7	
地方交付税	2,860,000	10.1	2,030,000	830,000	40.9	
交通安全対策特別交付金	12,000	0.0	13,000	△1,000	△7.7	
○ 分担金及び負担金	48,046	0.2	47,624	422	0.9	
○ 使用料及び手数料	322,832	1.1	319,853	2,979	0.9	
国庫支出金	4,219,826	14.8	4,297,857	△78,031	△1.8	
県支出金	2,152,603	7.6	2,022,292	130,311	6.4	
○ 財産収入	47,199	0.2	495,533	△448,334	△90.5	
○ 寄附金	41,901	0.1	21,901	20,000	91.3	
○ 繰入金	728,906	2.6	685,300	43,606	6.4	
○ 繰越金	300,000	1.1	300,000	0	0.0	
○ 諸収入	936,187	3.3	884,146	52,041	5.9	
市 債	1,341,300	4.7	958,500	382,800	39.9	
計	28,440,000	100.0	27,433,606	1,006,394	3.7	
内 訳	自主財源(○印のもの)	14,877,271	52.3	15,465,957	△588,686	△3.8
	依存財源(無印のもの)	13,562,729	47.7	11,967,649	1,595,080	13.3

(2) 市税歳入予算額

(単位 千円)

区 分	6年度予算額	構成比(%)	令和5年度 6月補正後 予算額	前年度予算対比	
				増減額	増減率(%)
市 民 税	5,801,000	46.6	6,051,000	△250,000	△4.1
個 人	5,330,000	42.8	5,630,000	△300,000	△5.3
法 人	471,000	3.8	421,000	50,000	11.9
固 定 資 産 税	4,879,000	39.2	4,912,000	△33,000	△0.7
固 定 資 産 税	4,867,000	39.1	4,900,000	△33,000	△0.7
国 有 資 産 等 所在市町村交付金	12,000	0.1	12,000	0	0.0
軽 自 動 車 税	189,700	1.5	183,100	6,600	3.6
環 境 性 能 割	15,600	0.1	15,000	600	4.0
種 別 割	174,100	1.4	168,100	6,000	3.6
市 た ば こ 税	490,000	3.9	470,000	20,000	4.3
都 市 計 画 税	1,092,500	8.8	1,095,500	△3,000	△0.3
計	12,452,200	100.0	12,711,600	△259,400	△2.0

(3) 基金繰入金歳入予算額

(単位 千円)

区 分	6年度予算額	令和5年度 6月補正後 予算額	前年度予算対比	
			増減額	増減率(%)
財 政 調 整 基 金	590,000	570,000	20,000	3.5
公 共 施 設 整 備 基 金	80,000	100,000	△20,000	△20.0
減 債 基 金	37,806	-	37,806	皆増
ま ち づ くり 応 援 基 金	1,000	3,000	△2,000	△66.7
地 域 福 祉 基 金	2,300	-	2,300	皆増
緑 化 推 進 基 金	8,300	4,800	3,500	72.9
文 化 振 興 基 金	500	500	0	0.0
計	719,906	678,300	41,606	6.1

(4) 市債歳入予算額

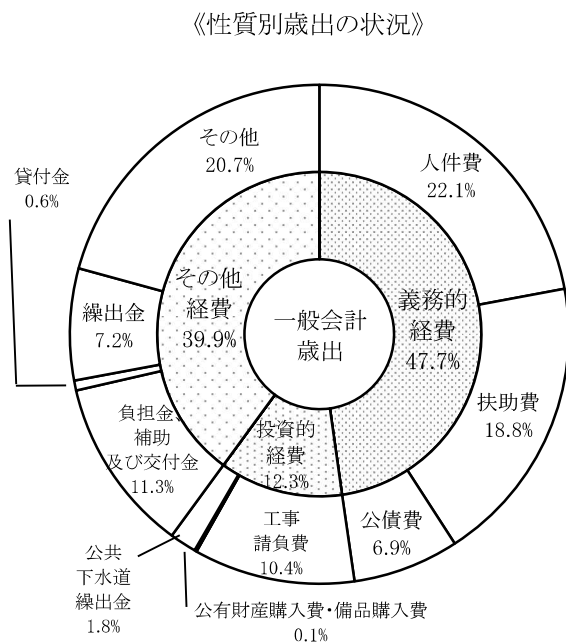
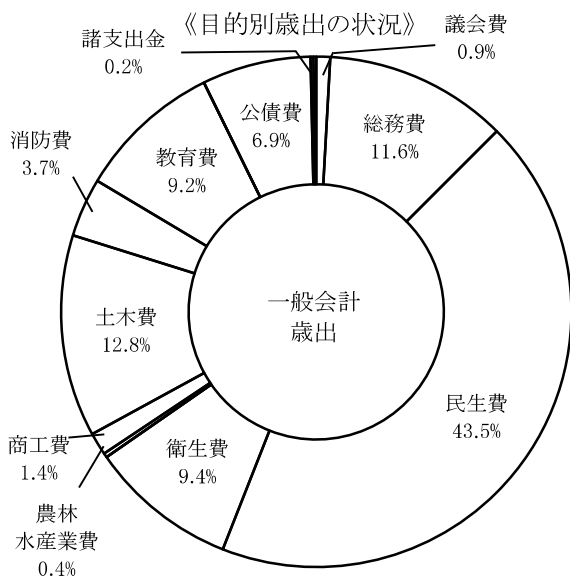
(単位 千円)

区 分	6年度予算額	令和5年度 6月補正後 予算額	前年度予算対比	
			増減額	増減率(%)
建 設 地 方 債	1,261,300	758,500	502,800	66.3
臨 時 財 政 対 策 債	80,000	200,000	△120,000	△60.0
計	1,341,300	958,500	382,800	39.9

(5) 歳出 (目的別)

(単位 千円)

区 分	6年度 予算額	構成比 (%)	5年度 6月補正後 予算額	前年度予算対比		本年度予算特定財源内訳		
				増減額	増減率 (%)	国 県 支出金	地方債	その他
議 会 費	247,852	0.9	240,139	7,713	3.2	0	0	0
総 務 費	3,304,498	11.6	3,472,426	△ 167,928	△ 4.8	183,914	69,600	149,615
民 生 費	12,364,326	43.5	11,861,977	502,349	4.2	4,810,357	29,500	367,985
衛 生 費	2,672,914	9.4	2,997,269	△ 324,355	△ 10.8	22,951	216,000	61,575
労 働 費	746	0.0	746	0	0.0	0	0	0
農林水産業費	71,314	0.4	69,719	1,595	2.3	8,589	0	1,639
商 工 費	410,853	1.4	381,909	28,944	7.6	50,000	0	183,503
土 木 費	3,638,223	12.8	2,901,004	737,219	25.4	1,205,133	743,500	56,281
消 防 費	1,060,323	3.7	994,140	66,183	6.7	4,738	115,000	39,475
教 育 費	2,605,573	9.2	2,463,362	142,211	5.8	85,496	87,700	398,424
災害復旧費	1,100	0.0	1,100	0	0.0	0	0	0
公 債 費	1,956,948	6.9	1,944,346	12,602	0.6	0	0	37,806
諸 支 出 金	55,330	0.2	55,330	0	0.0	0	0	0
予 備 費	50,000	0.2	50,139	△ 139	△ 0.3	0	0	0
歳 出 合 計	28,440,000	100.0	27,433,606	1,006,394	3.7	6,371,178	1,261,300	1,296,303



(6) 歳出 (性質別)

(単位 千円)

区 分		令和6年度予算額			令和5年度6月補正後予算額		
		金額	総額	構成比 (%)	金額	総額	構成比 (%)
義務的 経費	人件費	6,278,684	13,577,315	47.7	5,956,392	12,864,549	46.9
	扶助費	5,341,683			4,963,811		
	公債費	1,956,948			1,944,346		
投資的 経費	工事請負費 (含委託料、負担金等)	2,971,249	3,507,519	12.3	1,966,766	2,592,540	9.4
	公有財産購入費	500			12,200		
	備品購入費	37,300			114,900		
	補償補填	-			-		
	公共下水道 繰出金	498,470			498,674		
その他 経費	負担金、補助 及び交付金	3,213,023	11,355,166	39.9	3,621,122	11,976,517	43.7
	貸付金	183,001			183,001		
	繰出金	2,058,101			1,856,051		
	その他	5,901,041			6,316,343		
合 計		28,440,000		100.0	27,433,606		100.00

【用語説明】義務的経費… 支出が義務づけられ、任意に削減できない経費

投資的経費… 支出の効果が資本の形成に向けられ、施設など将来に残るものに対して支出される経費

(7) 人件費調

(単位 千円)

区 分	令和6年度予算額	令和5年度 6月補正後予算額	増減率 (%)
報 酬	1,069,532	1,035,035	3.3
給 料	2,189,476	2,123,722	3.1
職 員 手 当 等	1,746,998	1,588,748	10.0
共 済 費	1,272,178	1,208,387	5.3
災 害 補 償 費	500	500	0.0
計	6,278,684	5,956,392	5.4

(8) 予算総額及び市税に占める人件費の割合

区 分	令和6年度予算額	令和5年度 6月補正後予算額
人件費 / 予算総額	22.1%	21.7%
人件費 / 市 税	50.4%	46.9%