

令和5年度 尾張旭市
まちづくりアンケート
報告書

< 目 次 >

アンケートの概要	1
----------	---

単純集計結果

令和5年度の調査結果	4
------------	---

これまでの調査結果との比較	14
---------------	----

アンケート調査票	44
----------	----

アンケートの概要

1 調査目的

本調査は、令和6年度から令和15年度までの10年間を計画期間とする「尾張旭市第六次総合計画」の策定に当たり、今後のまちづくりの基礎資料とするため、市民の行動や意識の実態を調査したものです。

この調査は、平成14年度から開始しており、今回が13回目の調査となります。

2 調査対象

満18歳以上の尾張旭市民（令和5年11月8日現在）の中から、人口の約3.6%にあたる3,000人を対象としました。

3 調査方法

回答者に調査票と返信用封筒を郵送し、回答を記入してもらった上で調査票を返送してもらう又はウェブ回答してもらう方法で実施しました。

4 調査期間

- (1) 調査票発送 令和5年11月23日（木）
- (2) 調査票返送期日 令和5年12月15日（金）

5 回答数

配布及び回収結果は、下記のとおりです。

調査対象	配布数	回収数	回収率
尾張旭市 18歳以上市民	3,000	1,627 (うちウェブ466)	54.2% (うちウェブ28.6%)
(参考：令和3年度調査の回収状況)		1,383	46.1%
(参考：令和元年度調査の回収状況)		1,767	58.9%
(参考：平成30年度調査の回収状況)		1,689	56.3%
(参考：平成29年度調査の回収状況)		1,670	55.7%
(参考：平成27年度調査の回収状況)		1,696	56.5%
(参考：平成25年度調査の回収状況)		1,549	51.6%
(参考：平成24年度調査の回収状況)		1,649	55.0%

設問一覧表

設問番号	設問内容
まちづくり・くらし全般	
問1-1	あなたは、尾張旭市を住みやすいまちだと思いますか。
問1-2	あなたが、尾張旭市の魅力・良い点であると思うものに○をつけてください。（○はいくつでも）
問1-3	あなたは、尾張旭市に「愛着」を感じますか。
問1-4	あなたは、現在、住んでいる地域の暮らしに満足していますか。
問1-4-2	問1-4の回答を選択した理由をご記入ください。
問1-5	あなたは、尾張旭市を子育てしやすいまちだと思いますか。
問1-5-2	問1-5の回答を選択した理由をご記入ください。
問1-6	あなたは、日々の暮らしに「楽しさ」を感じていますか。
問1-6-2	問1-6の回答を選択した理由をご記入ください。
問1-7	あなたは、自分らしさを大切にしながら、生活できていると思いますか。
問1-8	あなたは、自身が地域社会や人とのつながりがあると思いますか。
問1-9	あなたは、これからも本市に住み続けたいと思いますか。
問1-9-2	問1-9の回答を選択した理由をご記入ください。
問1-10	あなたは、本市が「健康都市」をめざしていることを知っていますか。
問1-10-2	「健康都市」について知っているものは何ですか。（○はいくつでも）
問1-11	あなたは、SDGsを知っていますか。
市民生活ーコミュニティ等	
問2-1	あなたは、自治会・町内会に加入していますか。
問2-1-2	加入している／していない その理由をご記入ください。
問2-2	今後、自治会・町内会で大切（重要）だと思う活動は何ですか。（○はいくつでも）
問2-3	あなたのボランティア活動・市民活動との関わりについて教えてください。
市民生活ー環境意識・健康	
問3-1	あなたは、環境に配慮した生活のためにどのようなことを行っていますか。（○はいくつでも）
問3-2	あなたは、健康な生活を送っていますか。
問3-3	あなたは、自ら健康づくりに取り組んでいますか。
問3-4	あなたには、かかりつけの医師がいますか。

設問番号	設問内容
市民生活－都市整備	
問4-1	あなたは、緑に親しめる場所・空間に満足していますか。
問4-2	あなたは、市内の公園が安全で快適に利用できると思いますか。
問4-3	あなたは、「矢田川散歩道」、「山辺に散歩道」のいずれかを利用したことはありますか。
問4-4	あなたが主に利用している市内の駅はどこですか。
問4-4-2	主に利用する駅及び駅周辺の整備や利便性についての満足度はどうですか。
問4-4-3	主に利用する駅及び駅周辺の整備や利便性に満足していない理由をご記入ください。
問4-5	現在運行中の「市営バス」あさび一号を利用したことがありますか。
問4-5-2	「市営バス」あさび一号を利用したことがない理由は何ですか。（○はいくつでも）
市民生活－安全	
問5-1	あなたのお住まいの地域は、市の災害対策、防災体制が十分で安心できますか。
問5-1-2	不安と思われるのはどんなことですか。
問5-2	あなたがお住まいの地域では、いざというときに、住民同士が協力して災害への対応ができると思いますか。
問5-3	あなたの家庭では、災害のためにどんなことを準備していますか。（○はいくつでも）
問5-4	あなたは、消防団という組織を知っていますか。
問5-5	あなたがお住まいの地域は、防犯・治安に対して安心できますか。
市の情報提供等	
問6-1	あなたは、本市の魅力が積極的に発信されていると思いますか。
問6-2	市ホームページで、あなたが知りたい「市役所」や「まち」の情報が十分に提供されていると思いますか。
問6-3	あなたは、本市の「おいしい紅茶のまち」の取組を知っていますか。
問6-4	あなたは、尾張旭市の行政情報をどのように入手していますか。（○はいくつでも）
問6-5	あなたは、市のICT（情報通信技術）を利用した情報サービスに満足していますか。
回答者	
問7-1	あなたの性別について
問7-2	あなたの年齢について
問7-3	お住まいの地区について
問7-4	あなたの職業について
問7-5	あなたの同居家族構成に○を付けてください。
問7-5-2	あなたの同居家族に次（就学前児、小学生、中学生、高校生）のかたはいますか。
問7-6	あなたの出生地はどこですか（市内、県内、県外）
問7-6-2	在住年数

単純集計結果

～令和5年度の調査結果～

まちづくりアンケート集計結果(令和5年度)

【集計結果の見方】

問 1-1. あなたは、尾張旭市を住みやすいまちだと思いますか

回答者合計	1. 住みやすい	2. どちらかといえば住みやすい	3. 普通	4. どちらかといえば住みにくい	5. 住みにくい	無回答
1,627	616	596	329	51	13	22
100.0%	37.9%	36.6%	20.2%	3.1%	0.8%	1.4%

・表の上段は回答内容、中段は回答数、下段は比率を表示しています。

・比率は、全て百分率(%)で表し、小数点以下第2位を四捨五入して算出しています。

・複数回答が可能な設問は、回答者が2つ以上に回答することができます。そのため、回答合計は回答者数より多くなり、比率の合計は100%を超えます。

問 1-1. あなたは、尾張旭市を住みやすいまちだと思いますか

回答者合計	1. 住みやすい	2. どちらかといえば住みやすい	3. 普通	4. どちらかといえば住みにくい	5. 住みにくい	無回答
1,627	616	596	329	51	13	22
100.0%	37.9%	36.6%	20.2%	3.1%	0.8%	1.4%

問 1-2. あなたが尾張旭市の魅力・良い点であると思うものに○をつけてください(複数回答)

回答者合計	1. 緑が多く、自然に恵まれている	2. 大気汚染や水質汚濁などの公害が少ない	3. ショッピングセンターや商店が多く、買物に便利である	4. 市内及び周辺に働きがいのあつ職場が多い	5. 上下水道やごみの収集など生活環境が整っている	6. 住宅地・商業地又は工業地が適正に配置されている
1,627	1,055	525	636	65	662	172
100.0%	64.8%	32.3%	39.1%	4.0%	40.7%	10.6%
	7. 文化施設が充実している	8. スポーツ施設が充実している	9. 伝統文化や芸術文化など文化性が高い	10. 出産・子育てへの支援が充実している	11. 子どもの教育環境が整っている	12. 名古屋市や周辺のまちへの交通の便がよい
	156	117	124	106	93	891
	9.6%	7.2%	7.6%	6.5%	5.7%	54.8%
	13. 医療施設が整っている	14. 福祉施設、福祉サービスが充実している	15. 公園や遊び場が整備されている	16. 環境のよい住宅地が広がっている	17. 人情が厚く、近所づきあいがあつ	18. まちづくりやボランティア活動など、住民の自主的な活動が活発である
	550	117	520	369	148	108
	33.8%	7.2%	32.0%	22.7%	9.1%	6.6%
	19. 交通事故や犯罪が少ない	20. その他	無回答			
	348	32	37			
	21.4%	2.0%	2.3%			

問 1-3. あなたは、尾張旭市に「愛着」を感じますか

回答者合計	1. 感じている	2. 感じていない	無回答	
1,627	1,323	269	35	
100.0%	81.3%	16.5%	2.2%	

問 1-4. あなたは、現在住んでいる地域の暮らしに対し満足していますか

回答者合計	1. 満足している	2. まあまあ満足している	3. あまり満足していない	4. 満足していない	無回答
1,627	376	1,040	164	32	15
100.0%	23.1%	63.9%	10.1%	2.0%	0.9%

問 1-5. あなたは、尾張旭市を子育てしやすいまちだと思いますか

回答者合計	1. そう思う	2. まあそう思う	3. あまりそうは思わない	4. そうは思わない	無回答
1,627	183	1,013	255	54	122
100.0%	11.2%	62.3%	15.7%	3.3%	7.5%

問 1-6. あなたは、日々の暮らしの中で「楽しさ」を感じていますか

回答者合計	1. 感じている	2. まあまあ感じている	3. あまり感じていない	4. 感じていない	無回答
1,627	304	926	318	39	40
100.0%	18.7%	56.9%	19.5%	2.4%	2.5%

問 1-7. あなたは、自分らしさを大切にしながら、生活できていると思いますか

回答者合計	1. できている	2. まあまあできている	3. あまりできていない	4. できていない	無回答
1,627	305	988	266	34	34
100.0%	18.7%	60.7%	16.3%	2.1%	2.1%

問 1-8. あなたは、自身が地域社会や人とのつながりがあると思いますか

回答者合計	1. つながりがある	2. まあまあつながりがある	3. あまりつながりがない	4. つながりがない	無回答
1,627	176	614	666	145	26
100.0%	10.8%	37.7%	40.9%	8.9%	1.6%

問 1-9. あなたは、これからも本市に住み続けたいと思いますか

回答者合計	1. そう思う	2. まあそう思う	3. あまりそうは思わない	4. そうは思わない	無回答
1,627	594	790	176	39	28
100.0%	36.5%	48.6%	10.8%	2.4%	1.7%

問 1-10. あなたは、本市が「健康都市」をめざしていることを知っていますか

回答者合計	1. 知っている	2. 「健康都市」という言葉を見聞きしたことがある	3. 知らない	無回答
1,627	578	597	421	31
100.0%	35.5%	36.7%	25.9%	1.9%

問 1-10-2. (問1-10で1.の回答者)健康都市について知っていることに○をつけてください(複数回答)

回答者合計	1. 健康都市とは、人の体や心の健康だけでなく、まちそのものの健康をめざす考え方であること	2. 市民が主体となった取組が行われていること	3. 取組が国内外から評価され、表彰されていること	4. SDGs(国連が定めた2030年に向けての国際目標のこと)と親和性が高く、関連があること	5. その他	無回答
578	439	179	113	83	42	36
100.0%	76.0%	31.0%	19.6%	14.4%	7.3%	6.2%

問 1-11. あなたは、SDGs(持続可能な開発目標)を知っていますか

回答者合計	1. 知っており、意識して行動している	2. 知っているが、特に意識・行動していない	3. 知らない	無回答
1,627	452	892	257	26
100.0%	27.8%	54.8%	15.8%	1.6%

問 2-1. あなたは、自治会・町内会に加入していますか

回答者合計	1. 加入している	2. 加入していない	3. わからない	無回答
1,627	1,098	355	160	14
100.0%	67.5%	21.8%	9.8%	0.9%

問 2-2. 今後、自治会・町内会で大切(重要)だと思う活動は何ですか(複数回答)

回答者合計	1. 情報共有(掲示板など)	2. 防犯(防犯パトロールなど)	3. 防災(防災訓練など)	4. 地域の行事(盆踊りなど)	5. 環境美化(地域の清掃など)	6. 多世代交流(体験講座など)
1,627	796	847	639	409	678	198
100.0%	48.9%	52.1%	39.3%	25.1%	41.7%	12.2%
	7. 福祉(高齢者の見守り、子育て支援など)	8. その他	無回答			
	754	80	102			
	46.3%	4.9%	6.3%			

問 2-3. あなたのボランティア活動・市民活動との関わりについて教えてください

回答者合計	1. 主に地域でのボランティア活動・市民活動をしている	2. 主に市外などでボランティア活動・市民活動をしている	3. 今はしていないが、機会があれば活動してみたい	4. 活動をする気はない	無回答
1,627	205	44	691	593	94
100.0%	12.6%	2.7%	42.5%	36.4%	5.8%

問 3-1. あなたは、環境に配慮した生活のためにどのようなことを行っていますか(複数回答)

回答者合計	1. 使わない部屋の冷暖房や照明を消すようにしている	2. テレビを見ていないときは消すようにしている	3. 水を流しっぱなしにしないようにしている	4. コンセントを抜いたり、主電源を切ったりしている	5. 洗濯などに風呂の残り湯を利用している	6. 冷暖房を、適正な温度に設定している
1,627	1,367	1,155	1,326	512	486	1,144
100.0%	84.0%	71.0%	81.5%	31.5%	29.9%	70.3%
	7. 過剰包装を断るようになっている	8. マイバッグやマイバスケットを利用している	9. 詰め替えできる商品などを利用している	10. 生ごみの堆肥化をしている	11. 生ごみを乾かしたり、搾ったりして水分を減らしている	12. 買った食材は残さずに使っている
	493	1,357	964	119	228	740
	30.3%	83.4%	59.3%	7.3%	14.0%	45.5%
	13. 食事は残さず食べている	14. リサイクル商品やエコマーク商品を選ぶようにしている	15. リサイクルショップやインターネットなどで、使えるものを売却したり、中古品を購入したりしている	16. 長く使えるものや、修理可能なものを購入している	17. 花や庭木などの緑を育てている	18. 近いところには、自動車を利用しないようにしている
	1,070	134	338	422	733	448
	65.8%	8.2%	20.8%	25.9%	45.1%	27.5%
	19. テレビや新聞、インターネットやSNSなどで、環境に関心を持ったり、学んだりしている	20. その他	無回答			
	361	26	13			
	22.2%	1.6%	0.8%			

問 3-2. あなたは、健康な生活を送っていますか

回答者合計	1. 送っている	2. まあまあ送っている	3. 普通	4. あまり送っていない	5. 送っていない	無回答
1,627	281	638	546	124	28	10
100.0%	17.3%	39.2%	33.6%	7.6%	1.7%	0.6%

問 3-3. あなたは、自ら健康づくりに取り組んでいますか

回答者合計	1. 積極的に取り組んでいる	2. 時々取り組んでいる	3. 取り組んだことはある	4. 特に何もしていない	無回答
1,627	348	665	328	268	18
100.0%	21.4%	40.9%	20.2%	16.5%	1.1%

問 3-4. あなたには、かかりつけの医師がいますか

回答者合計	1. いる	2. いない	無回答
1,627	1,148	464	15
100.0%	70.6%	28.5%	0.9%

問 4-1. あなたは、緑に親しめる場所・空間に満足していますか

回答者合計	1. 満足している	2. まあまあ満足している	3. 普通	4. あまり満足していない	5. 満足していない	無回答
1,627	299	662	577	64	16	9
100.0%	18.4%	40.7%	35.5%	3.9%	1.0%	0.6%

問 4-2. あなたは、市内の公園が安全で快適に利用できると思いますか

回答者合計	1. そう思う	2. どちらかといえばそう思う	3. 普通	4. どちらかといえばそうは思わない	5. そうは思わない	無回答
1,627	247	583	635	102	44	16
100.0%	15.2%	35.8%	39.0%	6.3%	2.7%	1.0%

問 4-3. あなたは「矢田川散歩道」、「山辺の散歩道」のいずれかを利用したことがありますか

回答者合計	1. ある	2. ない	無回答
1,627	684	927	16
100.0%	42.0%	57.0%	1.0%

問 4-4. あなたが主に利用している市内の駅はどこですか

回答者合計	1. 三郷駅	2. 尾張旭駅	3. 旭前駅	4. 印場駅	5. 利用していない	無回答
1,627	388	411	268	218	318	24
100.0%	23.8%	25.3%	16.5%	13.4%	19.5%	1.5%

問 4-4-2. (問4-4で1～4の回答者)問4-4で選択した駅(名鉄瀬戸線)及び駅周辺の整備や利便性について、あてはまるものに○をつけてください

回答者合計	1. 満足している	2. やや満足している	3. 普通	4. やや不満である	5. 不満である	無回答
1,285	241	287	462	179	75	41
100.0%	18.8%	22.3%	36.0%	13.9%	5.8%	3.2%

問 4-5. あなたは、現在運行中の市営バス「あさぴー号」を利用したことがありますか

回答者合計	1. 利用したことがある	2. 利用したことはないが、利用してみたい	3. 利用したことはなく、今後も利用する予定はない	4. 運行していることを知らなかった	無回答
1,627	627	458	505	15	22
100.0%	38.5%	28.1%	31.0%	0.9%	1.4%

問 4-5-2. (問4-5で2, 3. の回答者)利用したことのない理由は何ですか(複数回答)

回答者合計	1. 停留所が遠い	2. 運行本数が少ない	3. 利用時間が合わない	4. 他の交通手段のほうが便利	5. 目的地がルート周辺にない	6. そもそも利用を考えたことがない
963	104	245	222	399	158	225
100.0%	10.8%	25.4%	23.1%	41.4%	16.4%	23.4%
	7. その他	無回答				
	169	18				
	17.5%	1.9%				

問 5-1. あなたのお住まいの地域は、市の災害対策、防災体制が十分で安心できますか

回答者合計	1. 十分安心	2. ほぼ安心	3. 少し不安	4. かなり不安	無回答
1,627	84	1,053	362	66	62
100.0%	5.2%	64.7%	22.2%	4.1%	3.8%

問 5-2. あなたがお住まいの地域では、いざというときに、住民同士が協力して災害への対応ができると思いますか

回答者合計	1. できると思う	2. あまりできないと思う	3. できないと思う	無回答
1,627	578	752	246	51
100.0%	35.5%	46.2%	15.1%	3.1%

問 5-3. あなたの家庭では、災害に対応するためにどんなことを準備していますか(複数回答)

回答者合計	1. 消火器の使い方を知っている	2. 自宅に消火器を設置している	3. 食料品・飲料水などの備蓄をしている	4. 災害情報の取得手段を知っている	5. 家具の転倒防止対策をしている	6. 災害時の家族の連絡方法を確認している
1,627	648	447	969	358	541	434
100.0%	39.8%	27.5%	59.6%	22.0%	33.3%	26.7%
	7. 市や地域の防災訓練に参加したことがある	8. ハザードマップで自宅の場所を確認したことがある	9. 各公民館及び小中学校(体育館)が避難所であることを知っている	10. 住宅用火災警報器を設置している	11. その他	無回答
	406	748	1,131	767	17	44
	25.0%	46.0%	69.5%	47.1%	1.0%	2.7%

問 5-4. あなたは、消防団という組織を知っていますか

回答者合計	1. 活動の内容を含めて知っている	2. 名前だけは知っている	3. 知らない	無回答
1,627	367	1,130	88	42
100.0%	22.6%	69.5%	5.4%	2.6%

問 5-5. あなたのお住まいの地域は、防犯・治安に対して安心できますか

回答者合計	1. 十分安心	2. ほぼ安心	3. 少し不安	4. かなり不安	無回答
1,627	70	959	500	62	36
100.0%	4.3%	58.9%	30.7%	3.8%	2.2%

問 6-1. あなたは、本市の魅力が積極的に発信されていると思いますか

回答者合計	1. そう思う	2. どちらかといえばそう思う	3. どちらかといえばそうは思わない	4. そうは思わない	5. わからない	無回答
1,627	67	513	502	181	332	32
100.0%	4.1%	31.5%	30.9%	11.1%	20.4%	2.0%

問 6-2. 市のホームページで、あなたが知りたい「市役所」や「まち」の情報が十分に提供されていると思いますか

回答者合計	1. 十分に提供されていると思う	2. ある程度は提供されていると思う	3. 少し不十分であると思う	4. 不十分であると思う	5. 閲覧したことがないのでわからない	無回答
1,627	126	815	186	79	381	40
100.0%	7.7%	50.1%	11.4%	4.9%	23.4%	2.5%

問 6-3. あなたは、本市の「おいしい紅茶のまち」の取組を知っていますか

回答者合計	1. 「おいしい紅茶のまち」の理由まで知っている	2. 理由は知らないが「おいしい紅茶のまち」ということは知っている	3. 知らない	無回答
1,627	262	1,123	225	17
100.0%	16.1%	69.0%	13.8%	1.0%

問 6-4. あなたは、本市の行政情報をどのように入手していますか(複数回答)

回答者合計	1. 広報おわりあさひ	2. ホームページ	3. 市などが発行するチラシやパンフレット	4. 新聞記事	5. SNS	6. テレビやラジオなどのニュース
1,627	1,406	422	352	230	80	123
100.0%	86.4%	25.9%	21.6%	14.1%	4.9%	7.6%
	7. 家族や友人などの会話	8. その他	9. 特にない	無回答		
	242	12	81	19		
	14.9%	0.7%	5.0%	1.2%		

問 6-5. あなたは、市のICT(情報通信技術)を利用した情報サービスに満足していますか

回答者合計	1. 満足	2. どちらかといえば満足	3. 普通	4. どちらかといえば不満	5. 不満	無回答
1,627	38	132	1,101	126	65	165
100.0%	2.3%	8.1%	67.7%	7.7%	4.0%	10.1%

問 7-1. 回答者の性別

回答者合計	1. 男	2. 女	3. 回答しない	無回答
1,627	639	921	17	50
100.0%	39.3%	56.6%	1.0%	3.1%

問 7-2. 回答者の年齢

回答者合計	1. 18・19歳	2. 20～24歳	3. 25～29歳	4. 30～39歳	5. 40～49歳	6. 50～59歳
1,627	33	58	64	180	264	283
100.0%	2.0%	3.6%	3.9%	11.1%	16.2%	17.4%
	7. 60～64歳	8. 65～69歳	9. 70～74歳	10. 75歳以上	11. 回答しない	無回答
	116	125	168	315	10	11
	7.1%	7.7%	10.3%	19.4%	0.6%	0.7%

問 7-3. 回答者のお住まいのの地区(小学校区)

回答者合計	1. 旭	2. 東栄	3. 洪川	4. 本地原	5. 城山	6. 白鳳
1,627	185	153	112	202	203	215
100.0%	11.4%	9.4%	6.9%	12.4%	12.5%	13.2%
	7. 瑞鳳	8. 旭丘	9. 三郷	10. わからない	無回答	
	117	152	192	81	15	
	7.2%	9.3%	11.8%	5.0%	0.9%	

問 7-4. 回答者の職業

回答者合計	1. 会社員、公務員、教員などの勤め人	2. 自営業(農業など含む)	3. パートタイマー、アルバイト	4. 専業主婦(夫)	5. 学生	6. 無職
1,627	537	83	274	230	65	395
100.0%	33.0%	5.1%	16.8%	14.1%	4.0%	24.3%
	7. その他	無回答				
	16	27				
	1.0%	1.7%				

問 7-5. 回答者の家族構成

回答者合計	1. 単身	2. 夫婦のみ	3. 親子(2世代)	4. 親・子・孫(3世代)	5. その他	無回答
1,627	181	474	803	101	45	23
100.0%	11.1%	29.1%	49.4%	6.2%	2.8%	1.4%

問 7-5-2. (問7-5で3~5の回答者)回答者の同居家族の構成(複数回答)

回答者合計	1. 就学前児(0~5歳)	2. 小学生	3. 中学生	4. 高校生	5. いない	無回答
949	167	214	115	100	458	52
100.0%	17.6%	22.6%	12.1%	10.5%	48.3%	5.5%

問 7-6. 回答者の出生地(生まれた場所)

回答者合計	1. 尾張旭市	2. 県内(尾張旭市を除く)	3. 県外	無回答
1,627	294	735	572	26
100.0%	18.1%	45.2%	35.2%	1.6%

問 7-6-2. (問7-6で2.3.の回答者)回答者の本市での居住年数

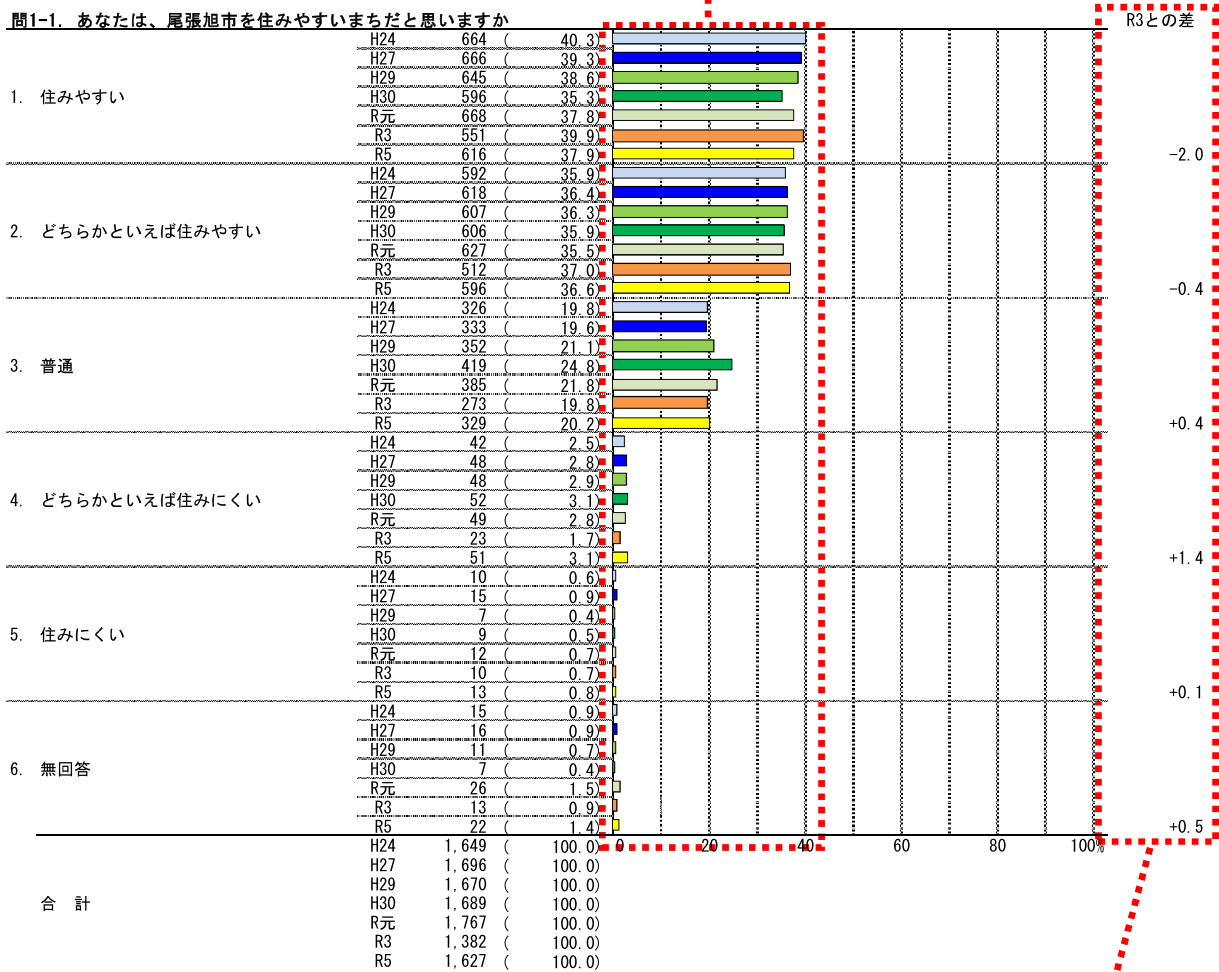
回答者合計	1. 1年未満	2. 1年以上3年未満	3. 3年以上5年未満	4. 5年以上10年未満	5. 10年以上20年未満	6. 20年以上
1,307	31	69	57	120	244	777
100.0%	2.4%	5.3%	4.4%	9.2%	18.7%	59.4%
	無回答					
	9					
	0.7%					

単純集計結果

～これまでの調査結果との比較～

集計結果の見方

それぞれの回の調査結果を示しています。
 ※見直しにより、設問や調査項目等を追加・削除・修正した
 ものもあります。

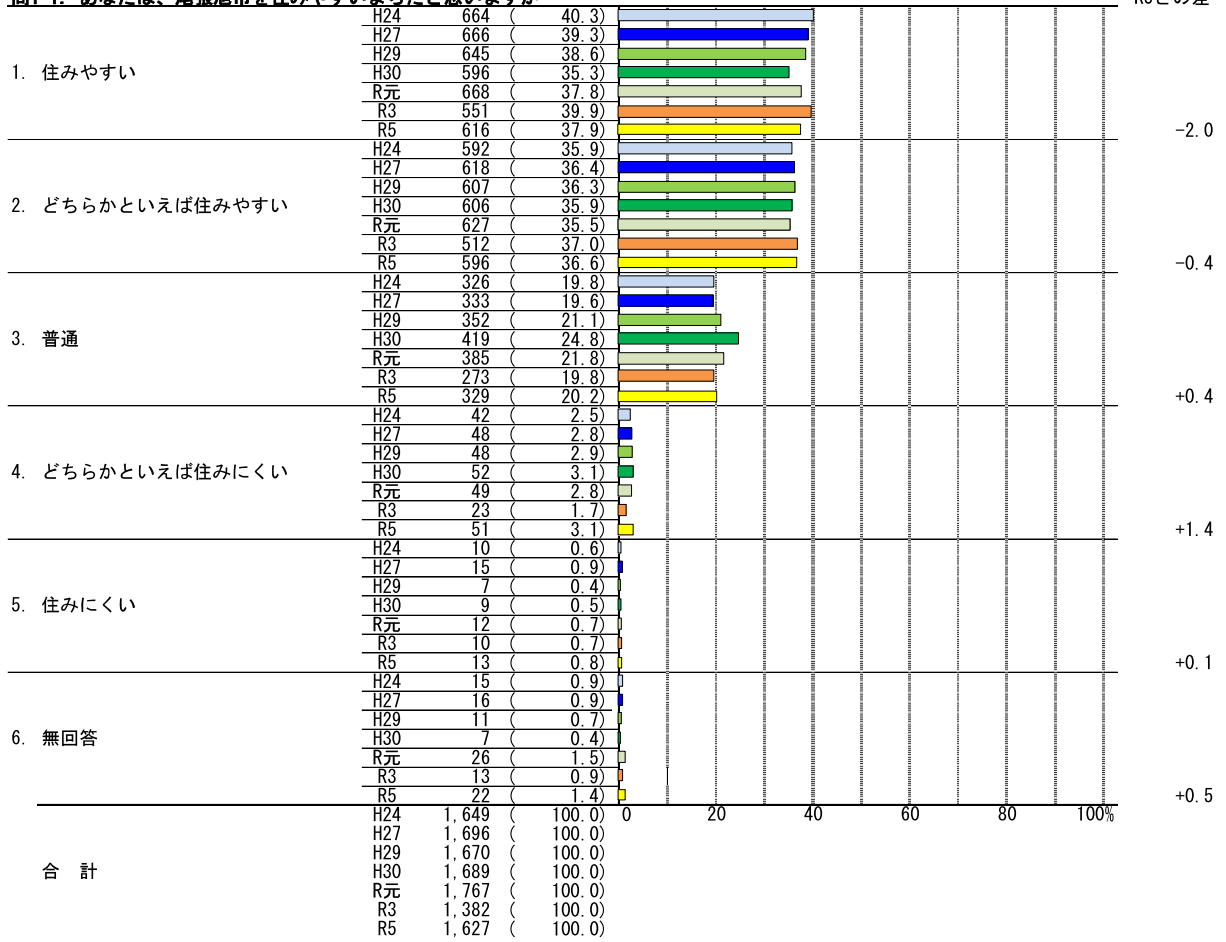


前回調査との結果との回答比率の差を示しています。

+ (プラス) = 数値が増加
 - (マイナス) = 数値が減少

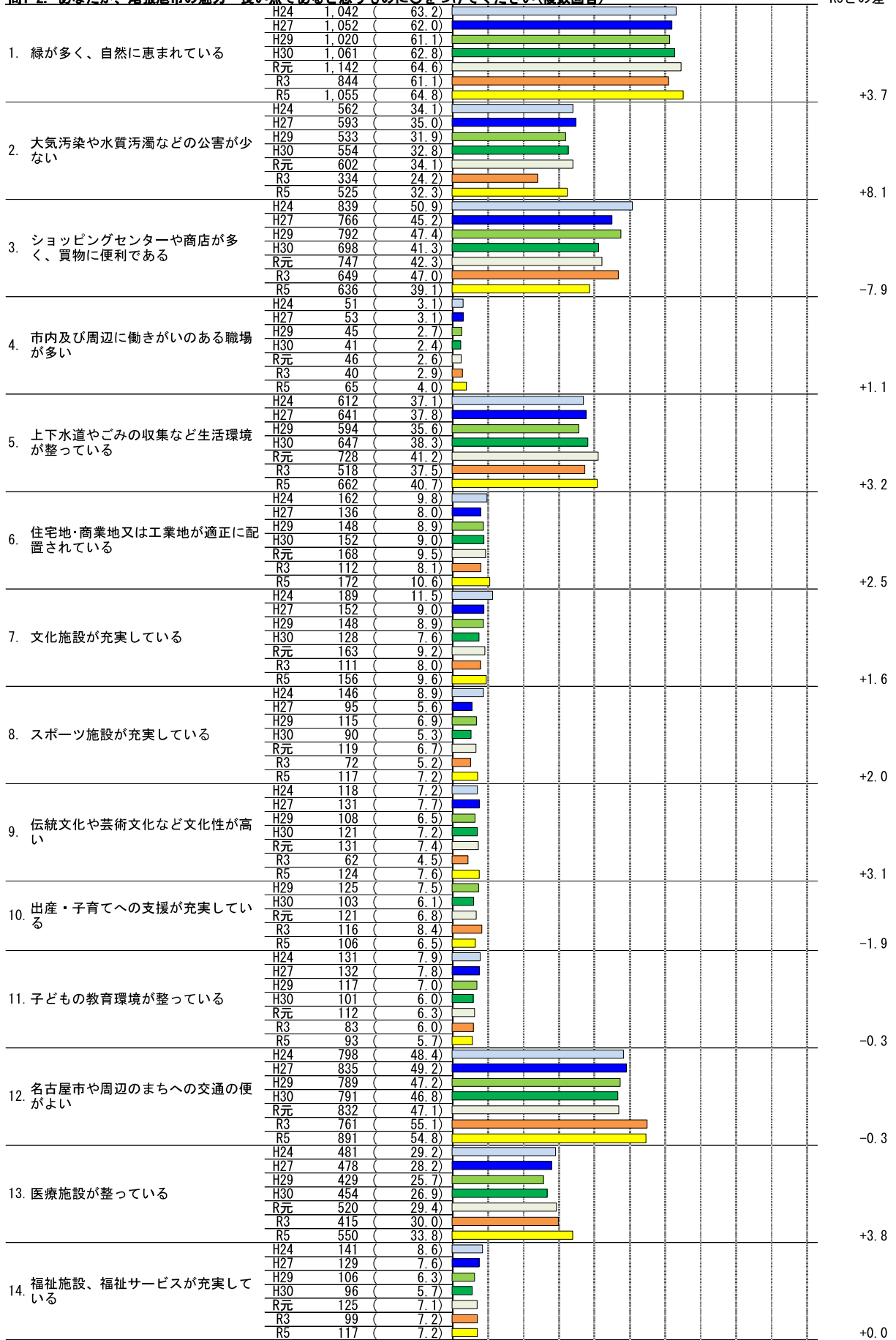
問1-1. あなたは、尾張旭市を住みやすいまちだと思いますか

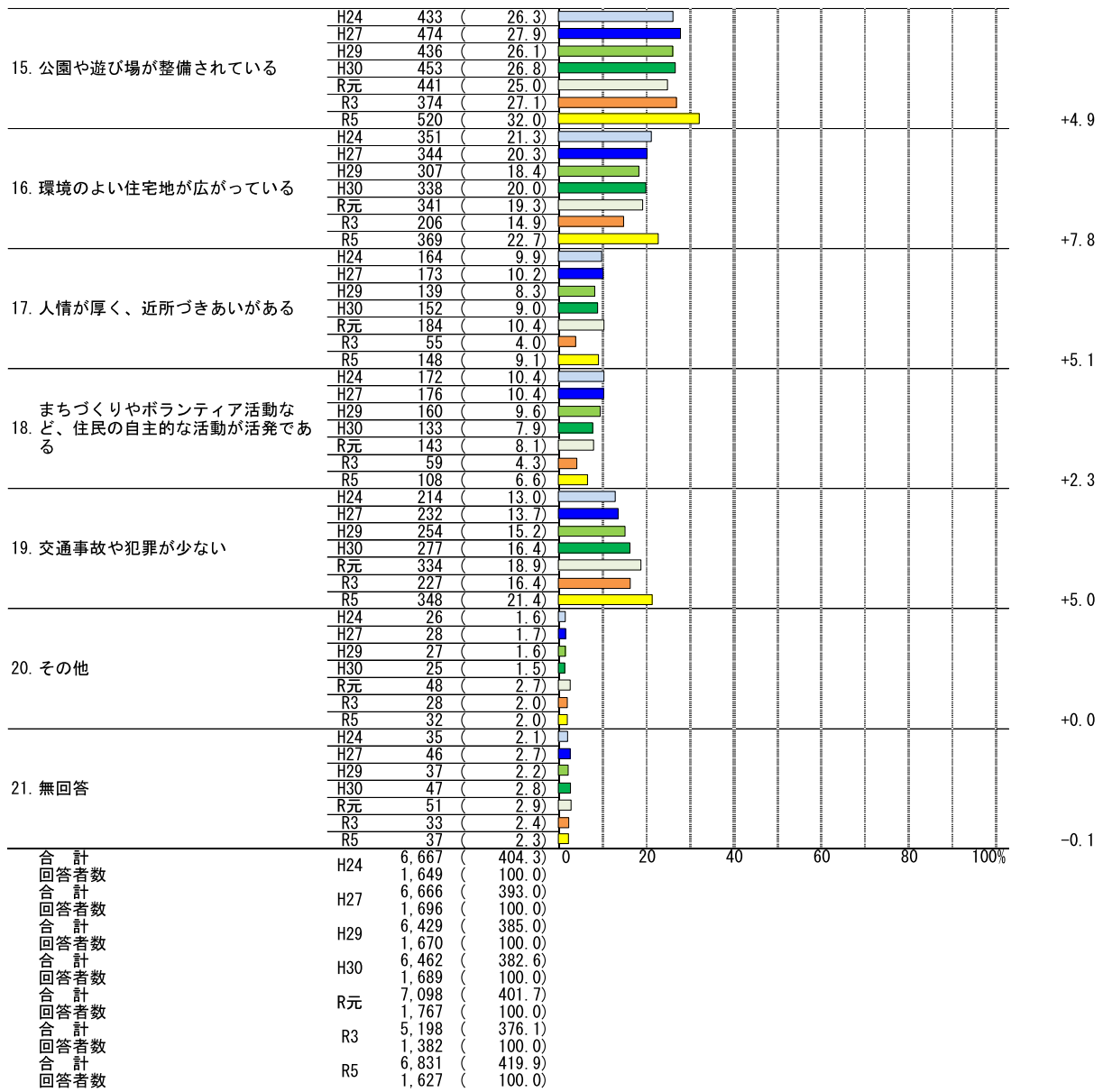
R3との差



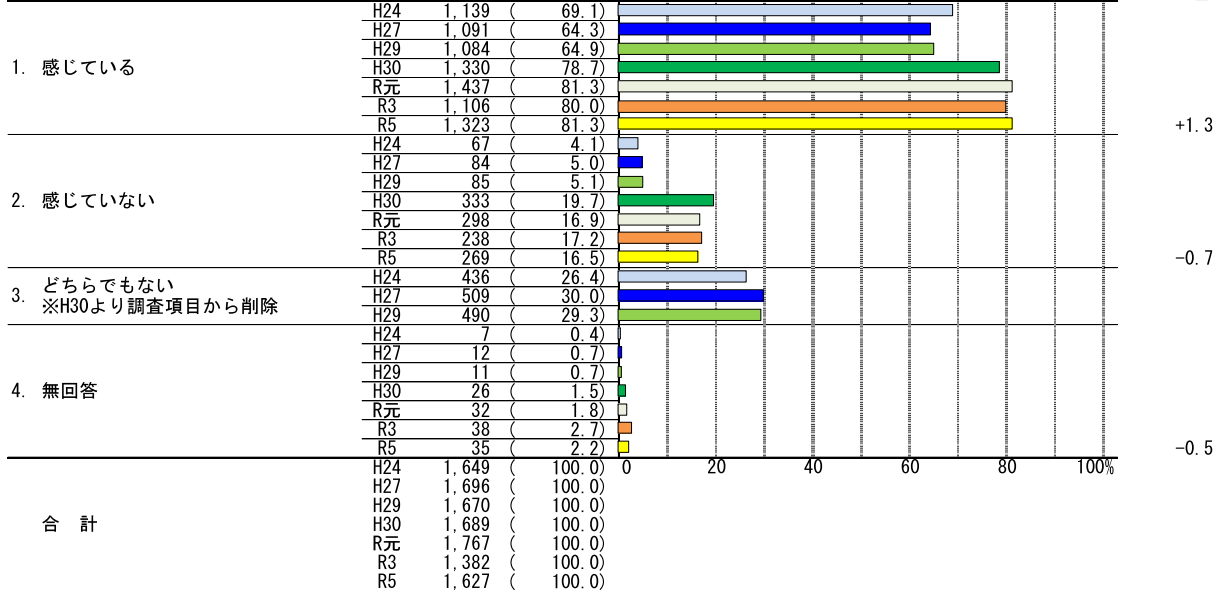
問1-2. あなたが、尾張旭市の魅力・良い点であると思うものに○をつけてください(複数回答)

R3との差

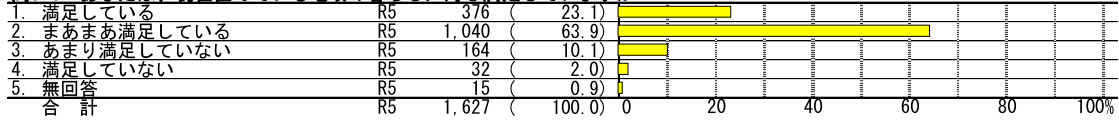





問1-3. あなたは、尾張旭市に「愛着」を感じますか



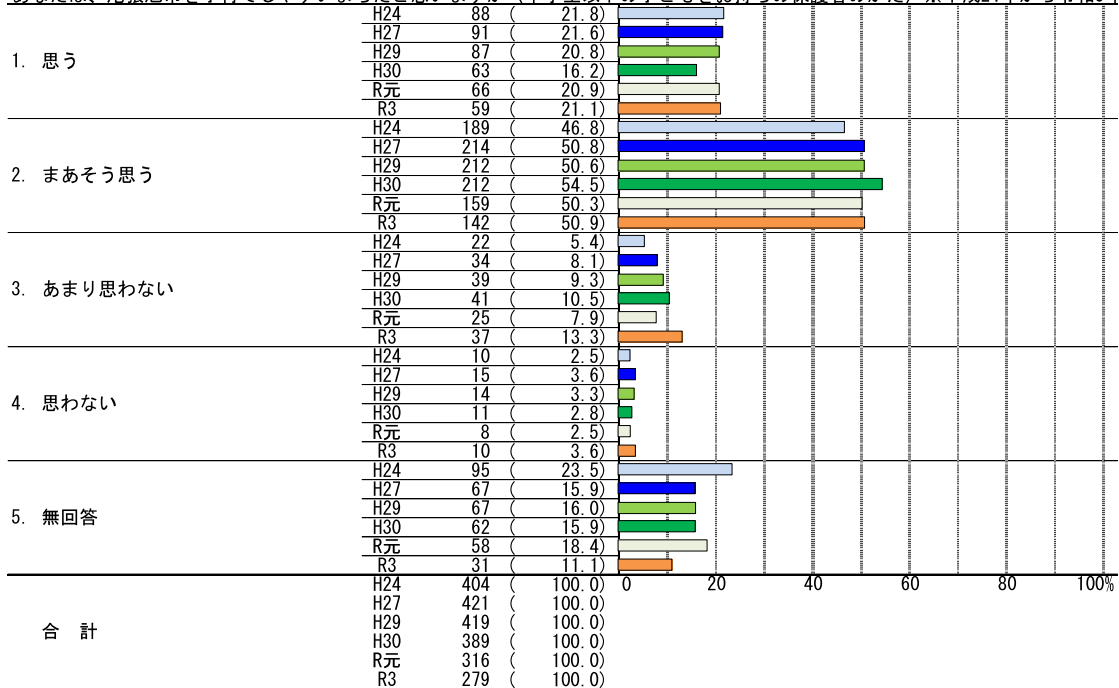
問1-4. あなたは、現在住んでいる地域の暮らしに対し満足していますか



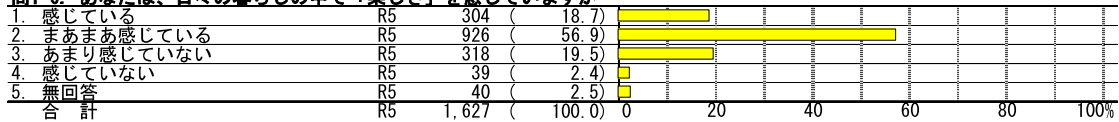
問1-5. あなたは、尾張旭市を子育てしやすいまちだと思いますか



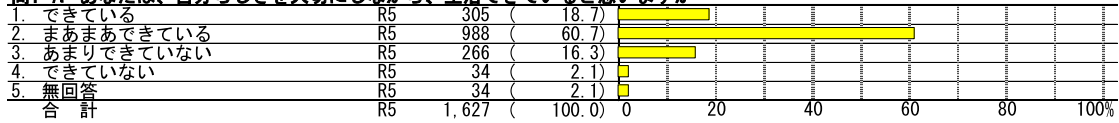
あなたは、尾張旭市を子育てしやすいまちだと思いますか〈中学生以下の子どもをお持ちの保護者のかた〉※平成24年から令和3年までの設問




問1-6. あなたは、日々の暮らしの中で「楽しさ」を感じていますか




問1-7. あなたは、自分らしさを大切にしながら、生活できていると思いますか



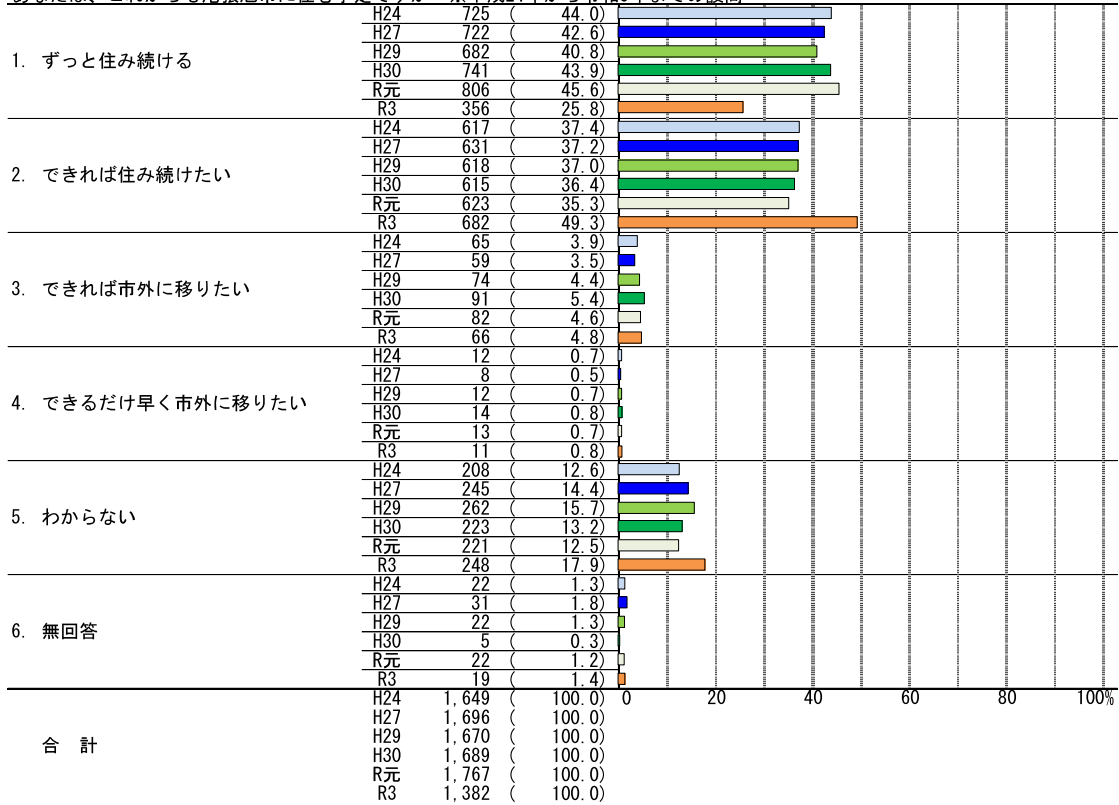
問1-8. あなたは、自身が地域社会や人とのつながりがあると思いますか



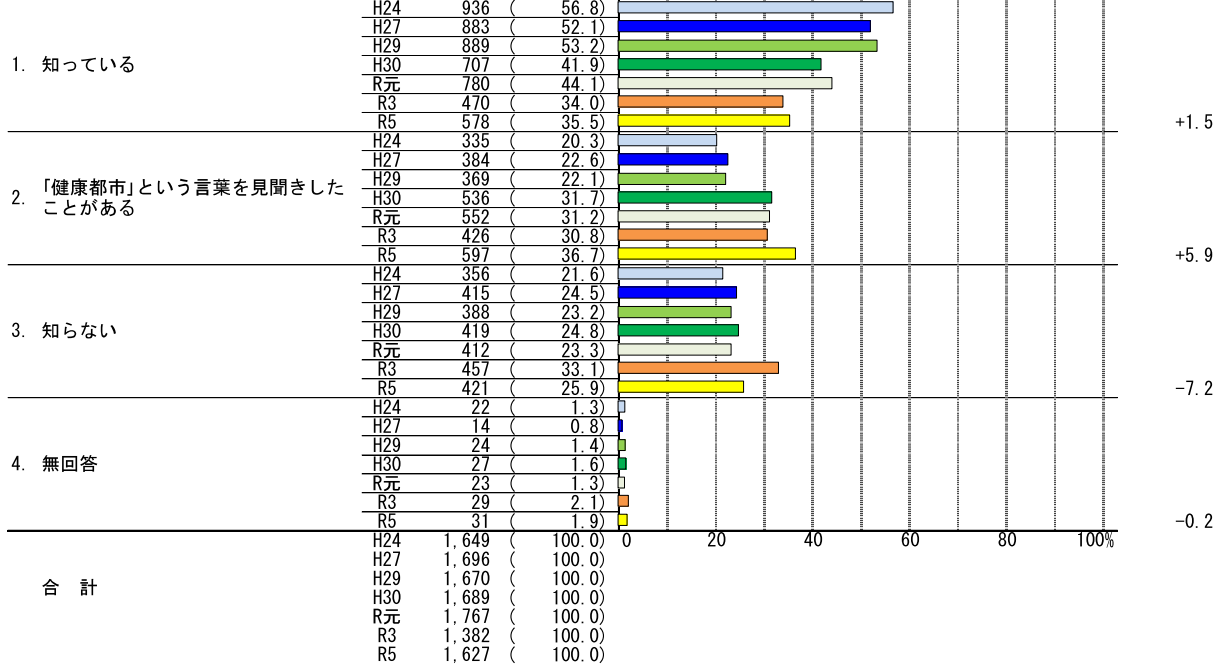
問1-9. あなたは、これからも本市に住み続けたいと思いますか



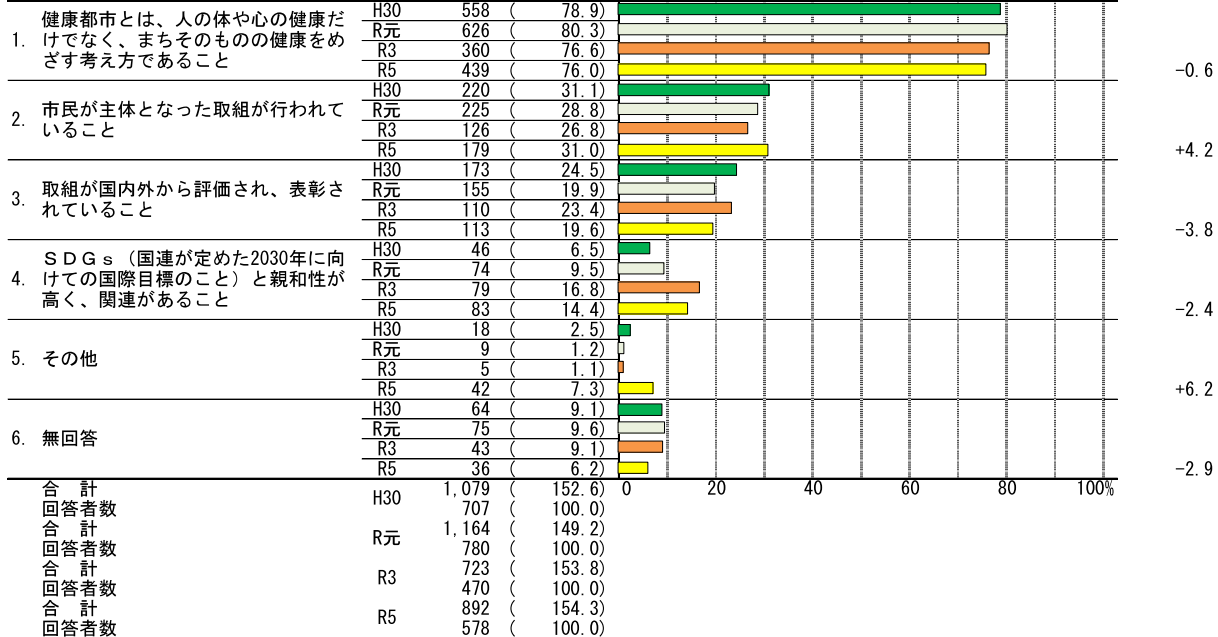
あなたは、これからも尾張旭市に住む予定ですか ※平成24年から令和3年までの設問



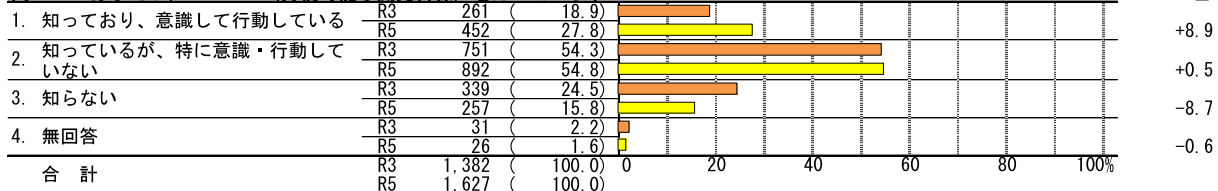
問1-10. あなたは、本市が「健康都市」をめざしていることを知っていますか



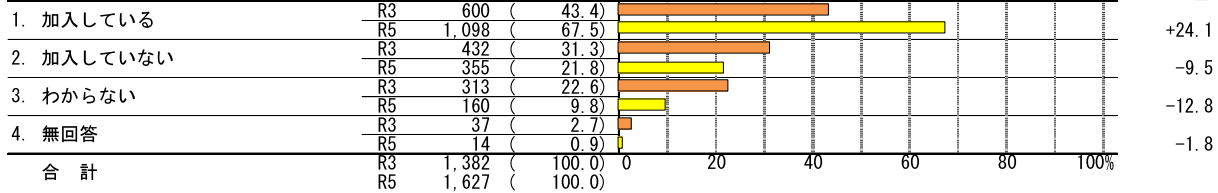
問1-10-2. [問1-10で1. とお答えのかたへ]健康都市について知っていることに○をつけてください(複数回答)



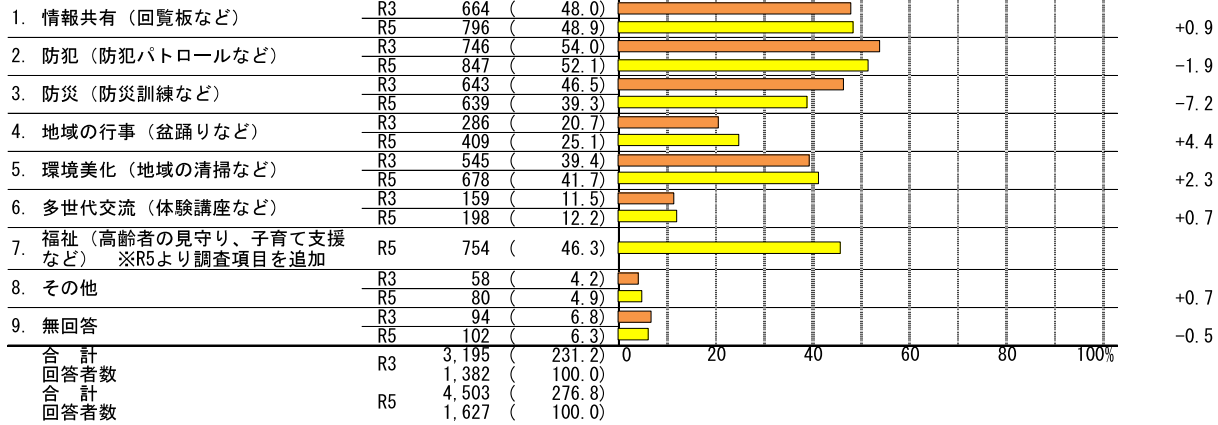
問1-11. あなたは、SDGs（持続可能な開発目標）を知っていますか



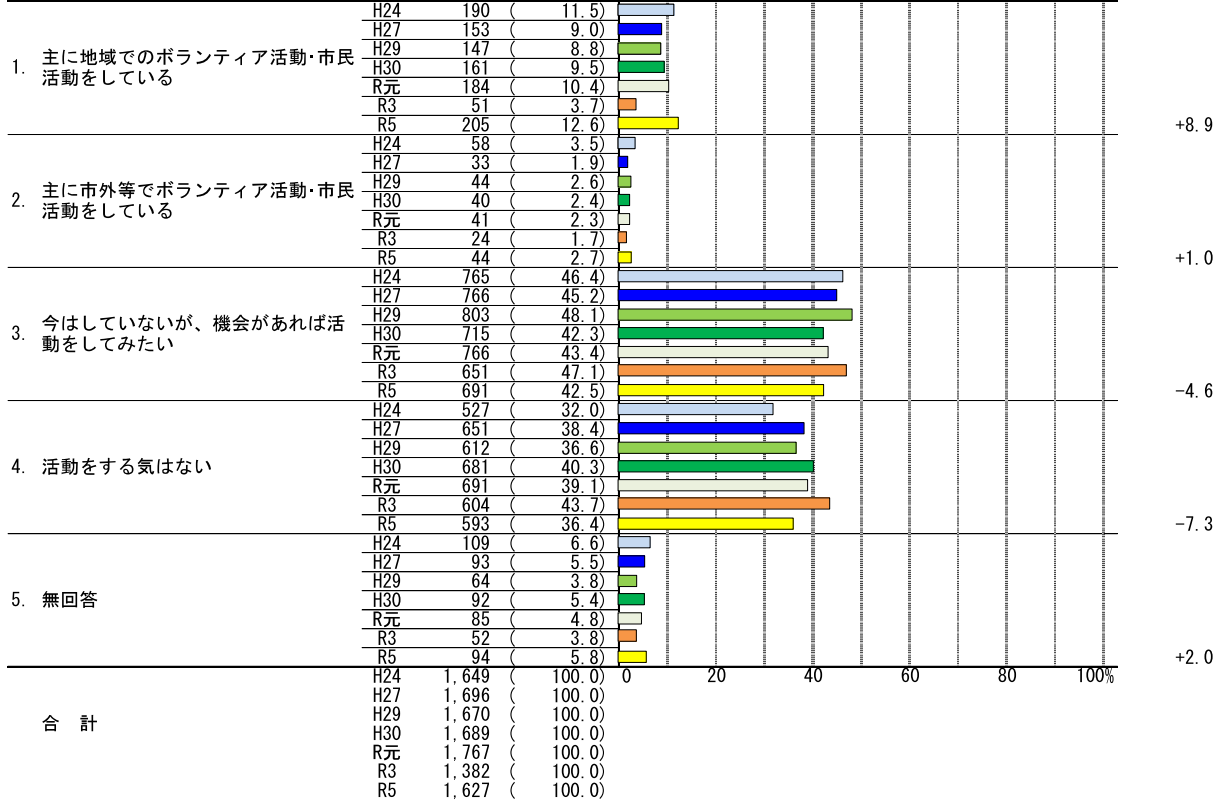
問2-1. あなたは、自治会・町内会に加入していますか



問2-2. 今後、自治会・町内会で大切（重要）だと思う活動は何ですか（複数回答）

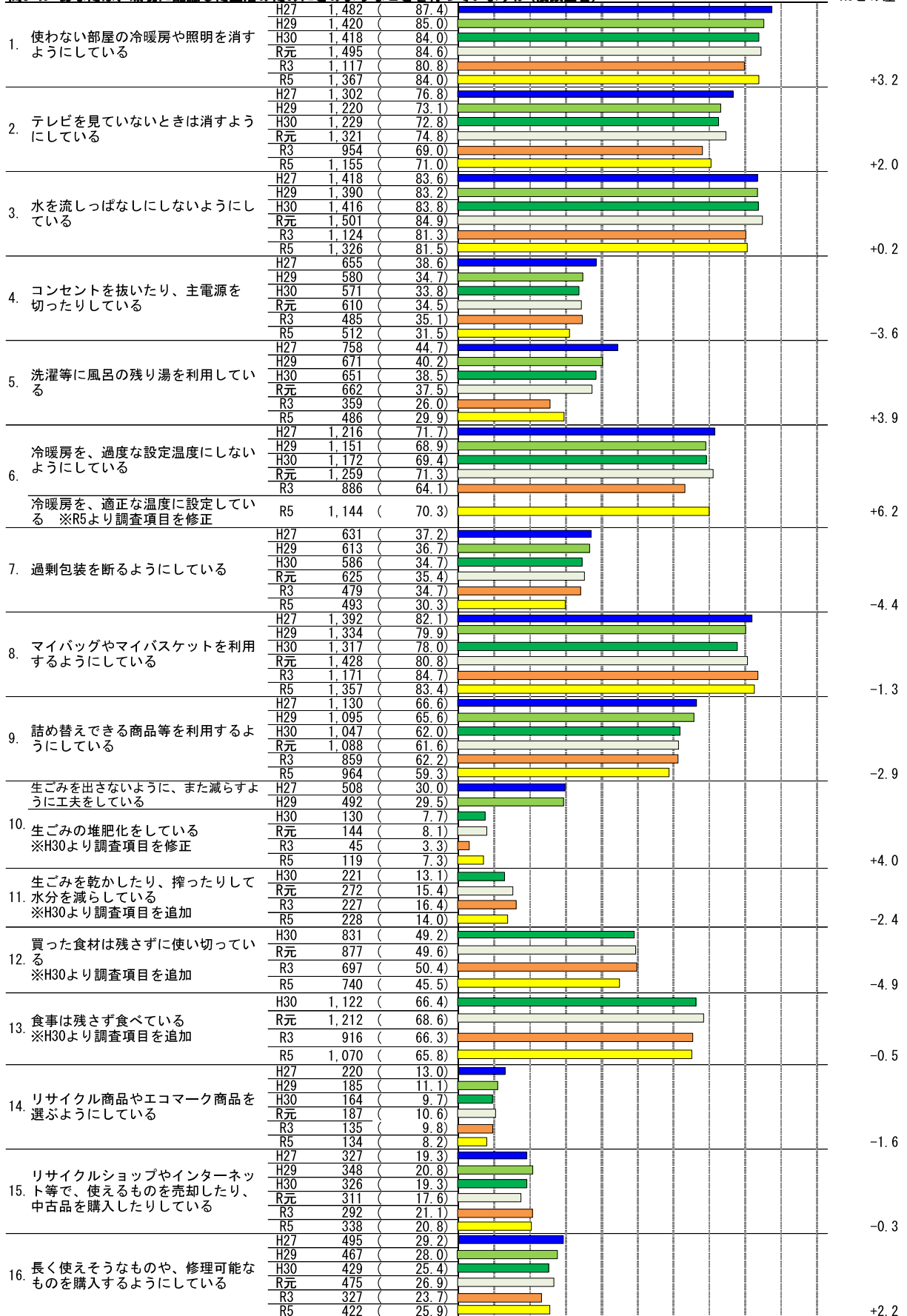


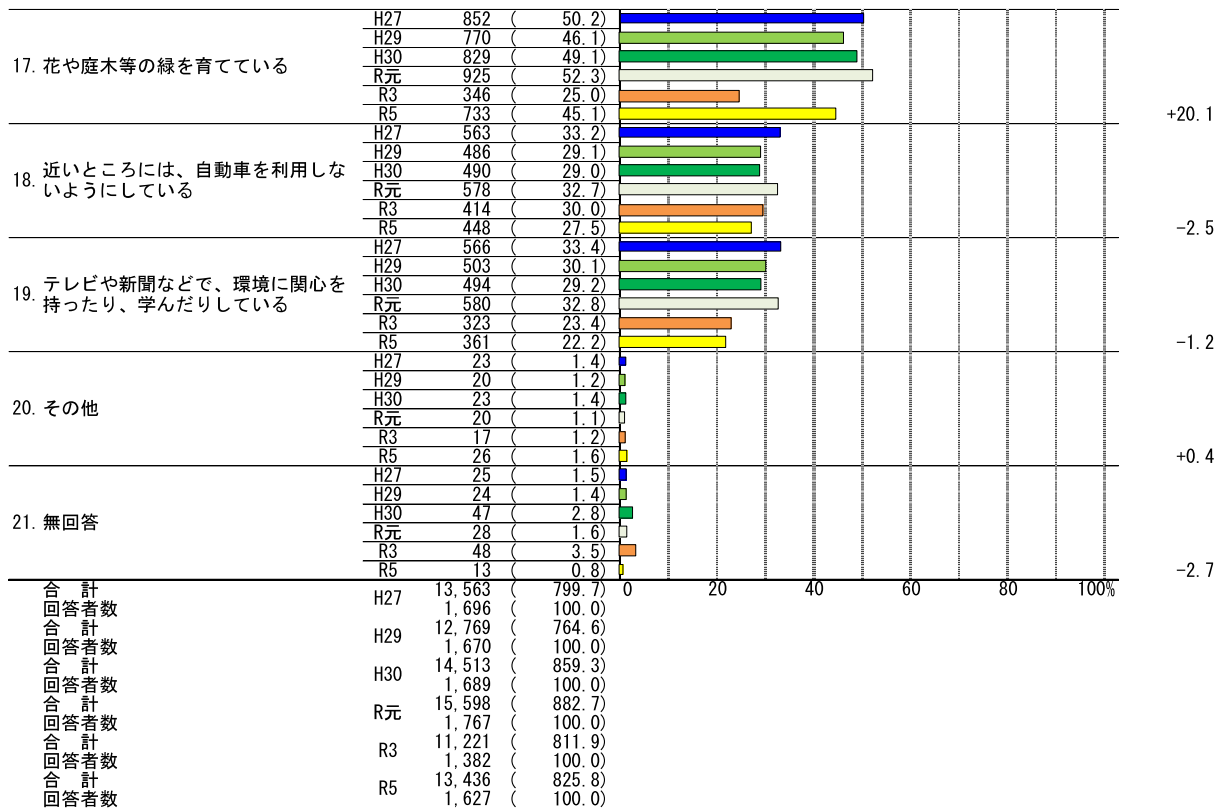
問2-3. あなたのボランティア活動・市民活動との関わりについて教えてください



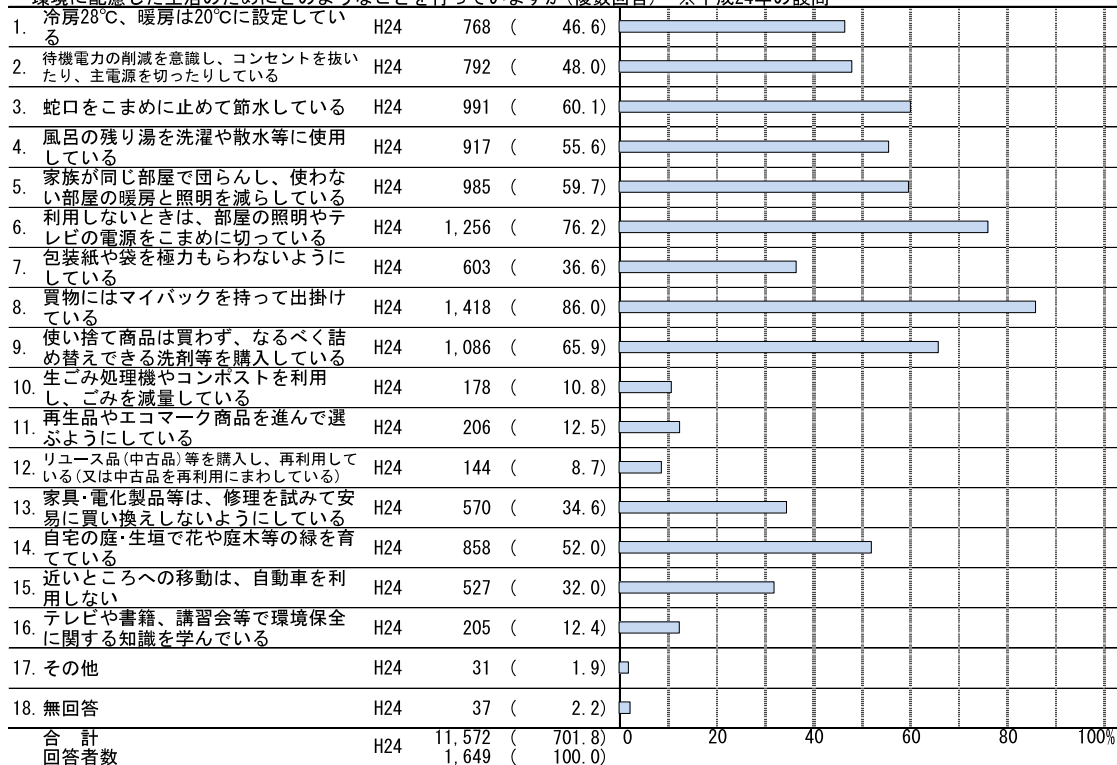
問3-1. あなたは、環境に配慮した生活のためにどのようなことを行っていますか(複数回答)

R3との差

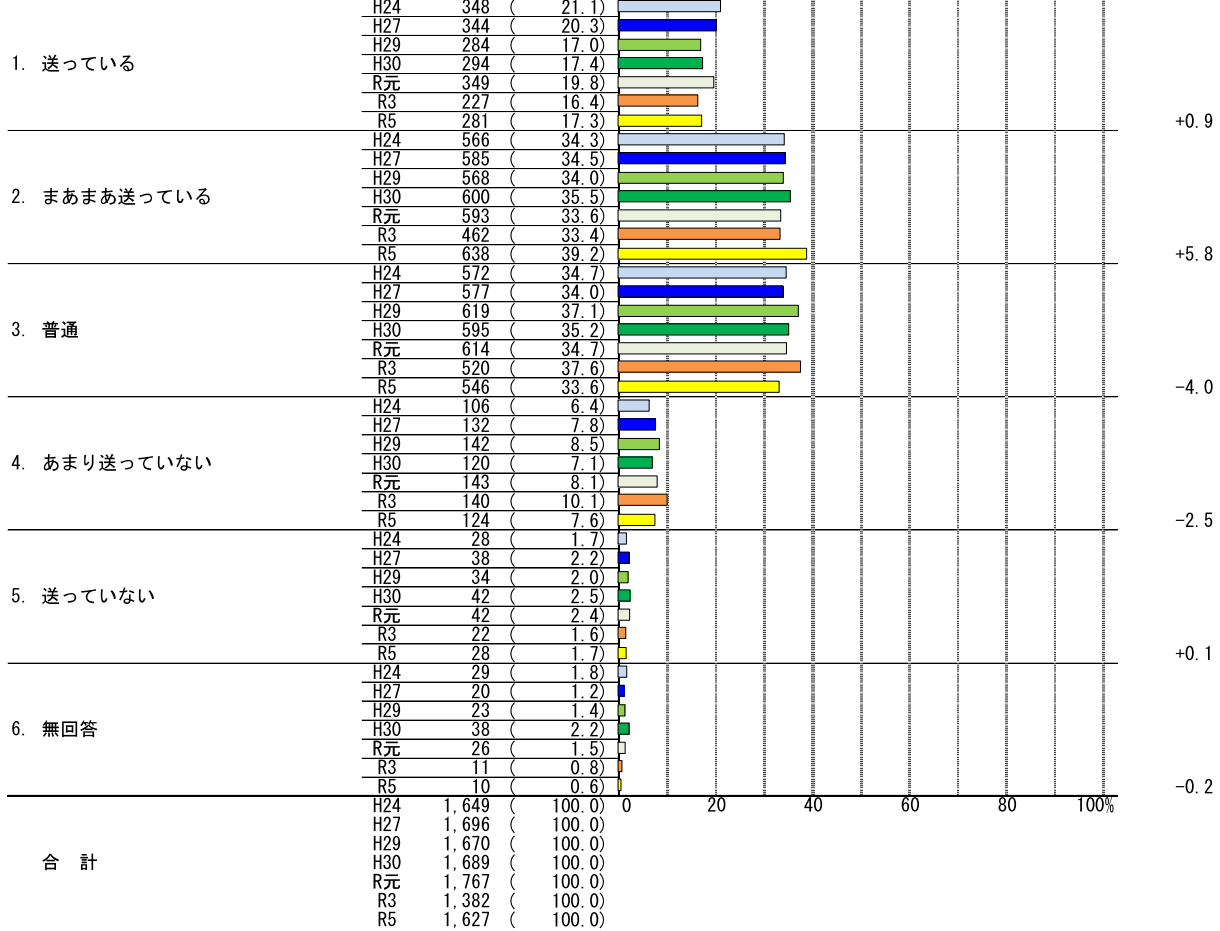




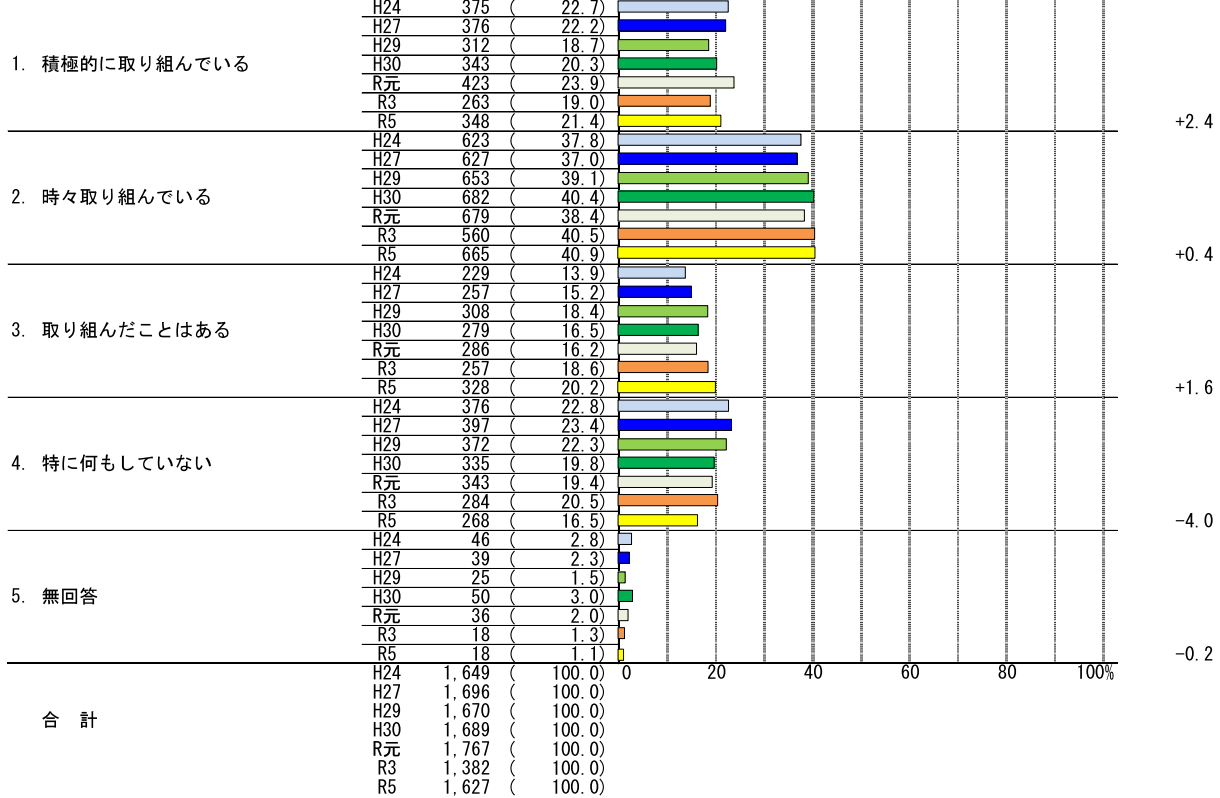
環境に配慮した生活のためにどのようなことを行っていますか(複数回答) ※平成24年の設問



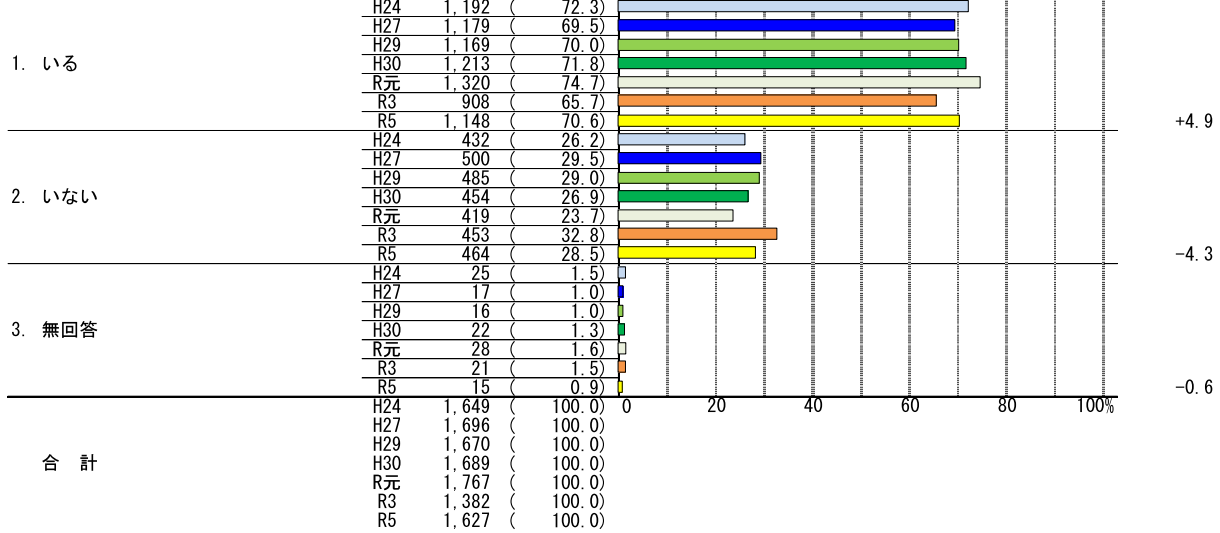
問3-2. あなたは、健康な生活を送っていますか



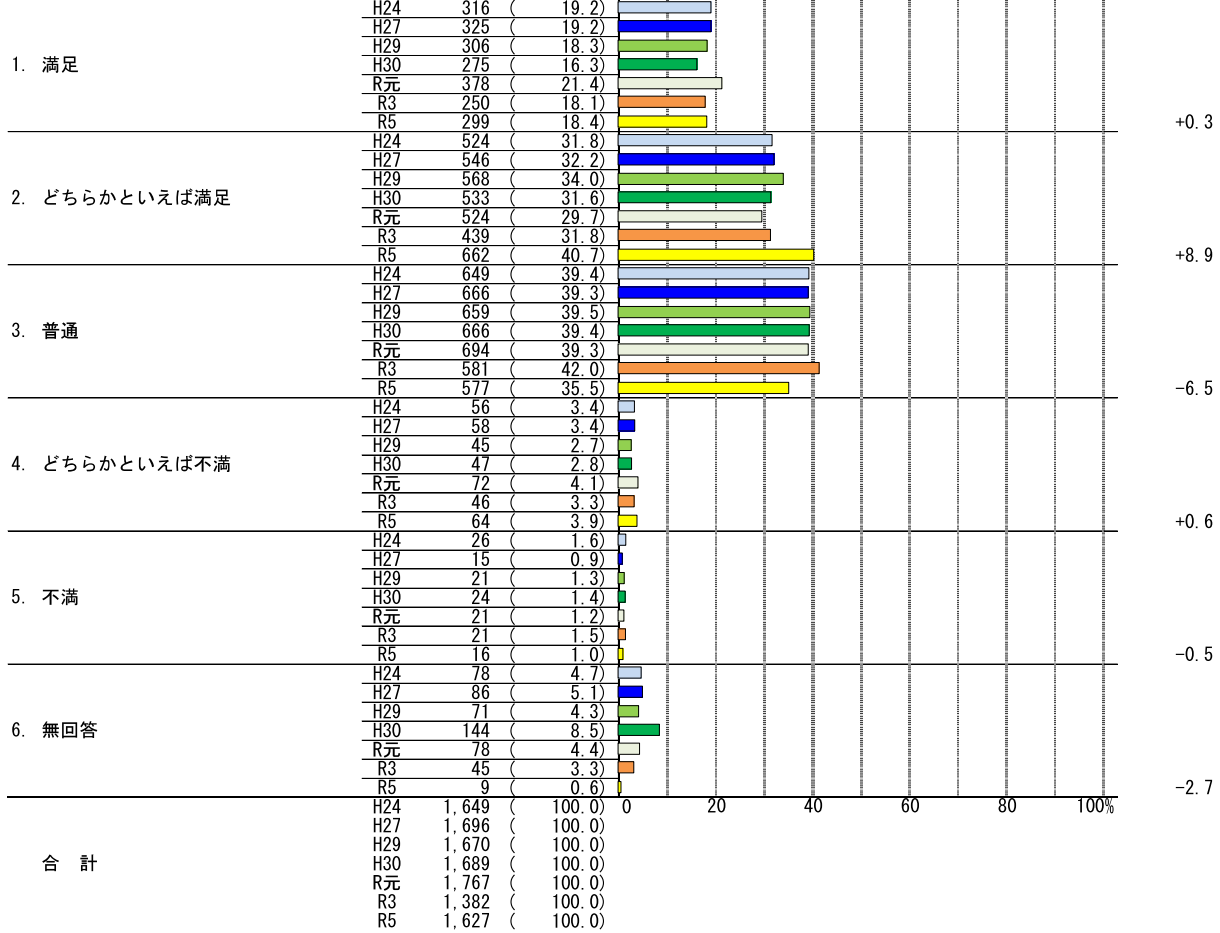
問3-3. あなたは、自ら健康づくりに取り組んでいますか



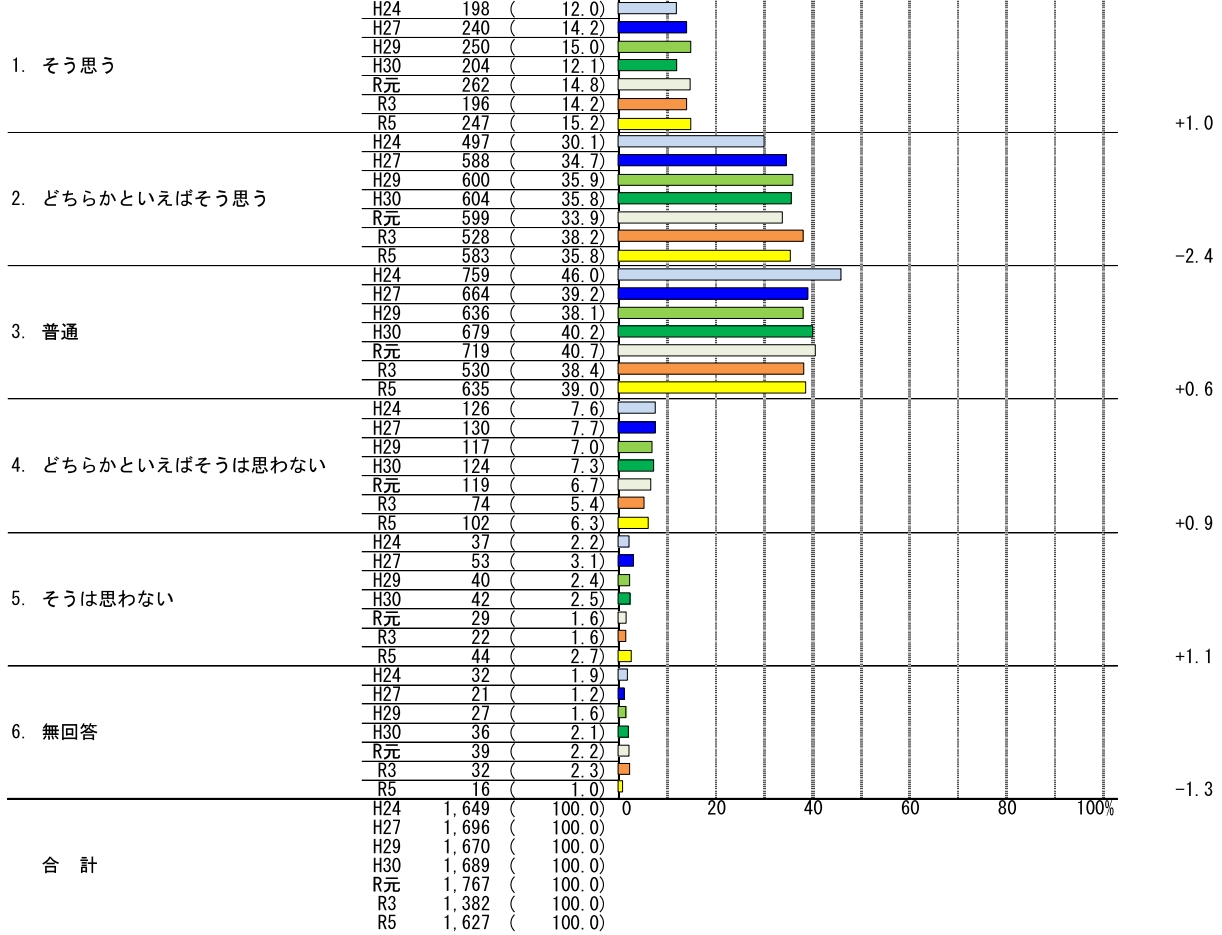
問3-4. あなたには、かかりつけの医師がいますか



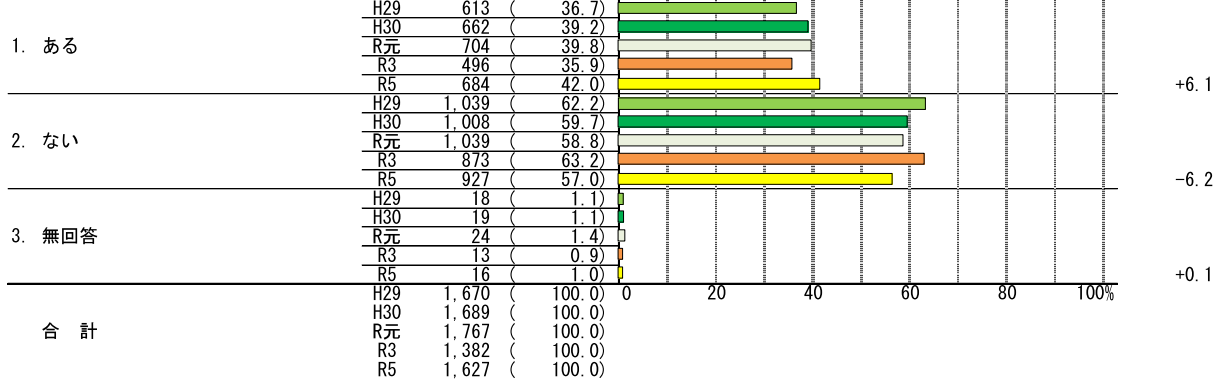
問4-1. あなたは、緑に親しめる場所・空間に満足していますか



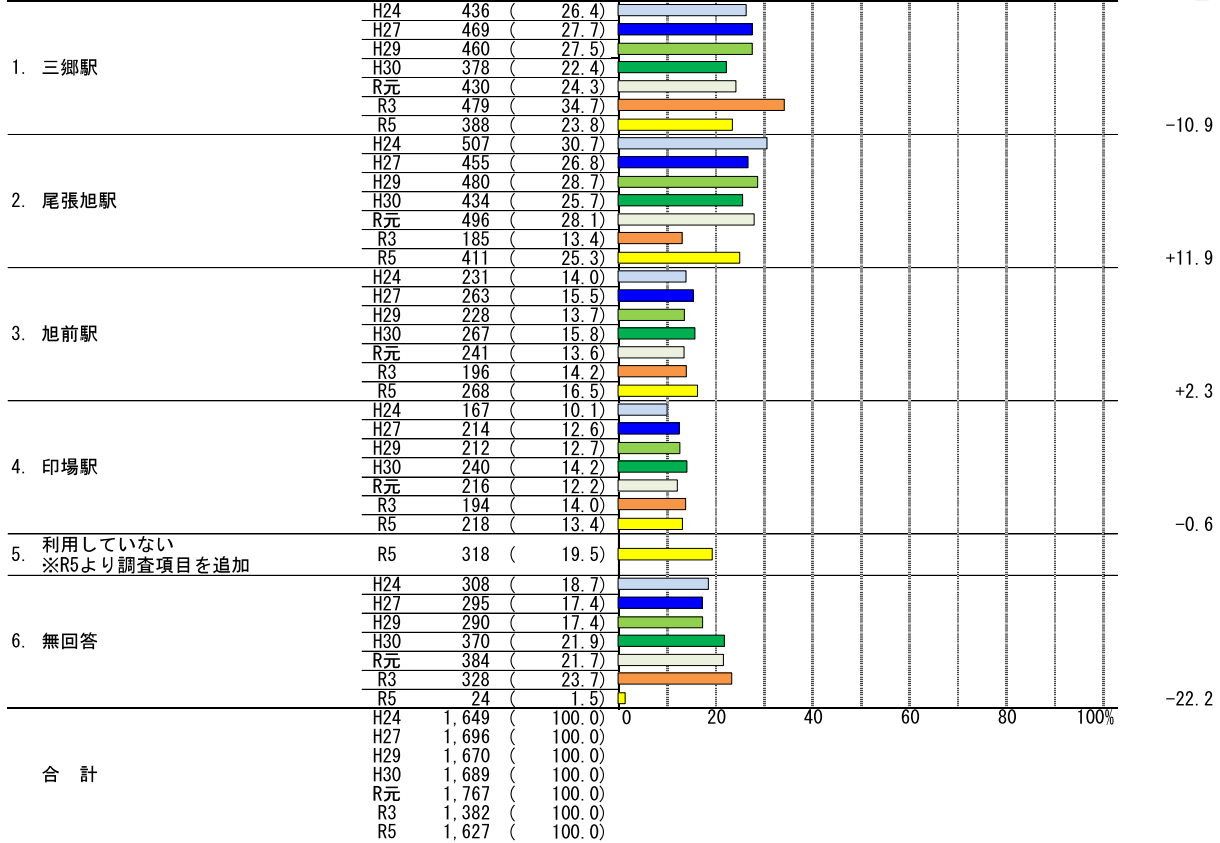
問4-2. あなたは、市内の公園が安全で快適に利用できると思いますか



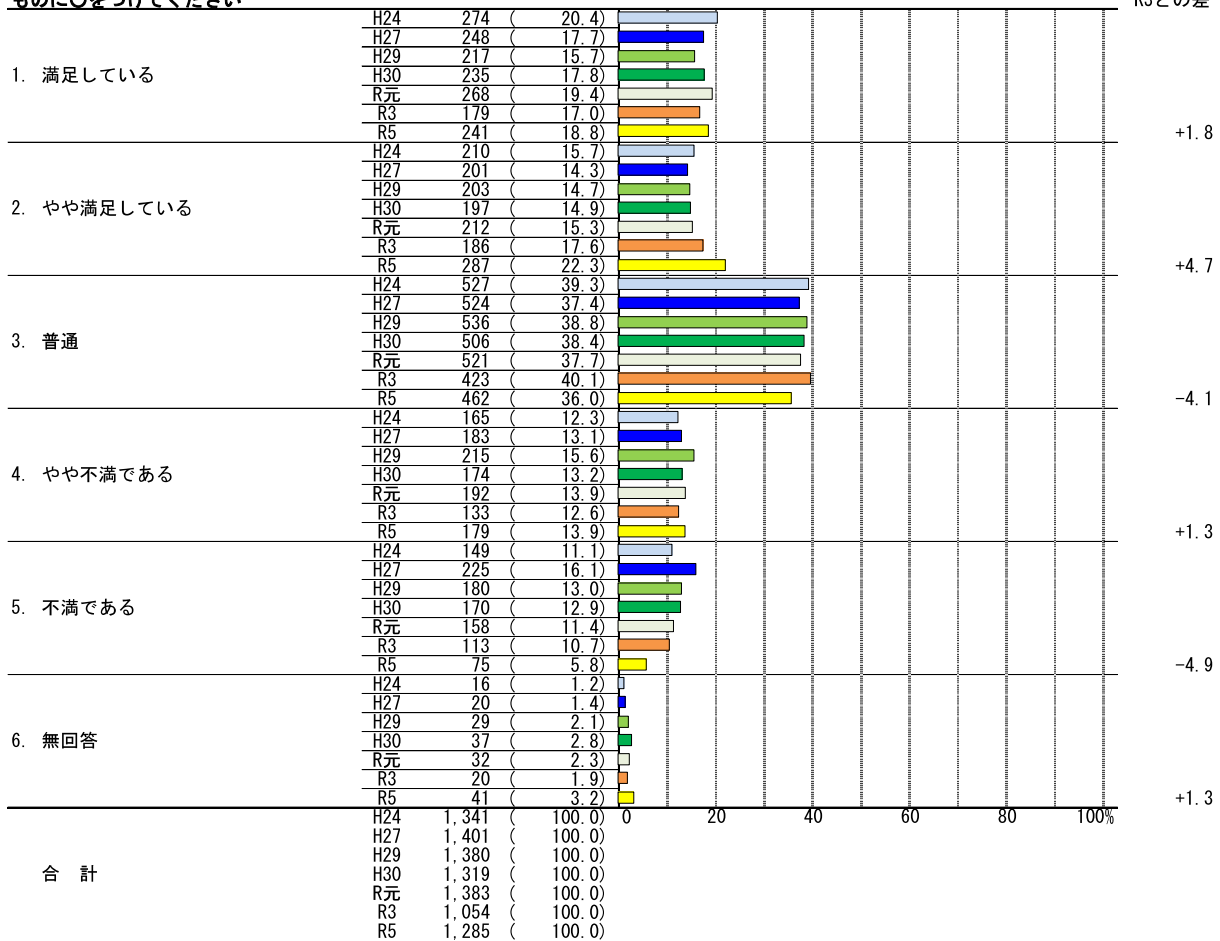
問4-3. あなたは「矢田川散歩道」、「山辺の散歩道」のいずれかを利用したことがありますか



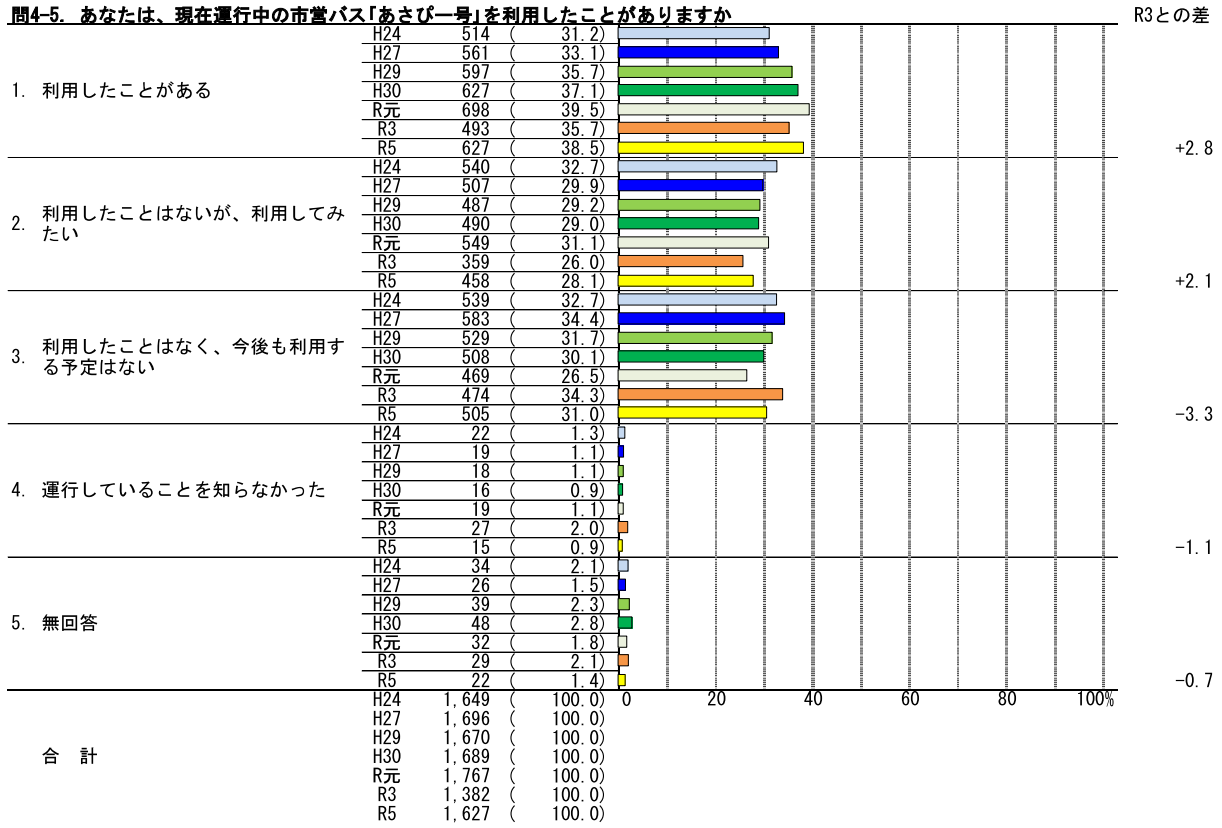
問4-4. あなたが主に利用している市内の駅はどこですか



問4-4-2. [問4-4で1~4とお答えのかた]問4-4で○をつけた駅(名鉄瀬戸線)及び駅周辺の整備や利便性について、あてはまるものに○をつけてください

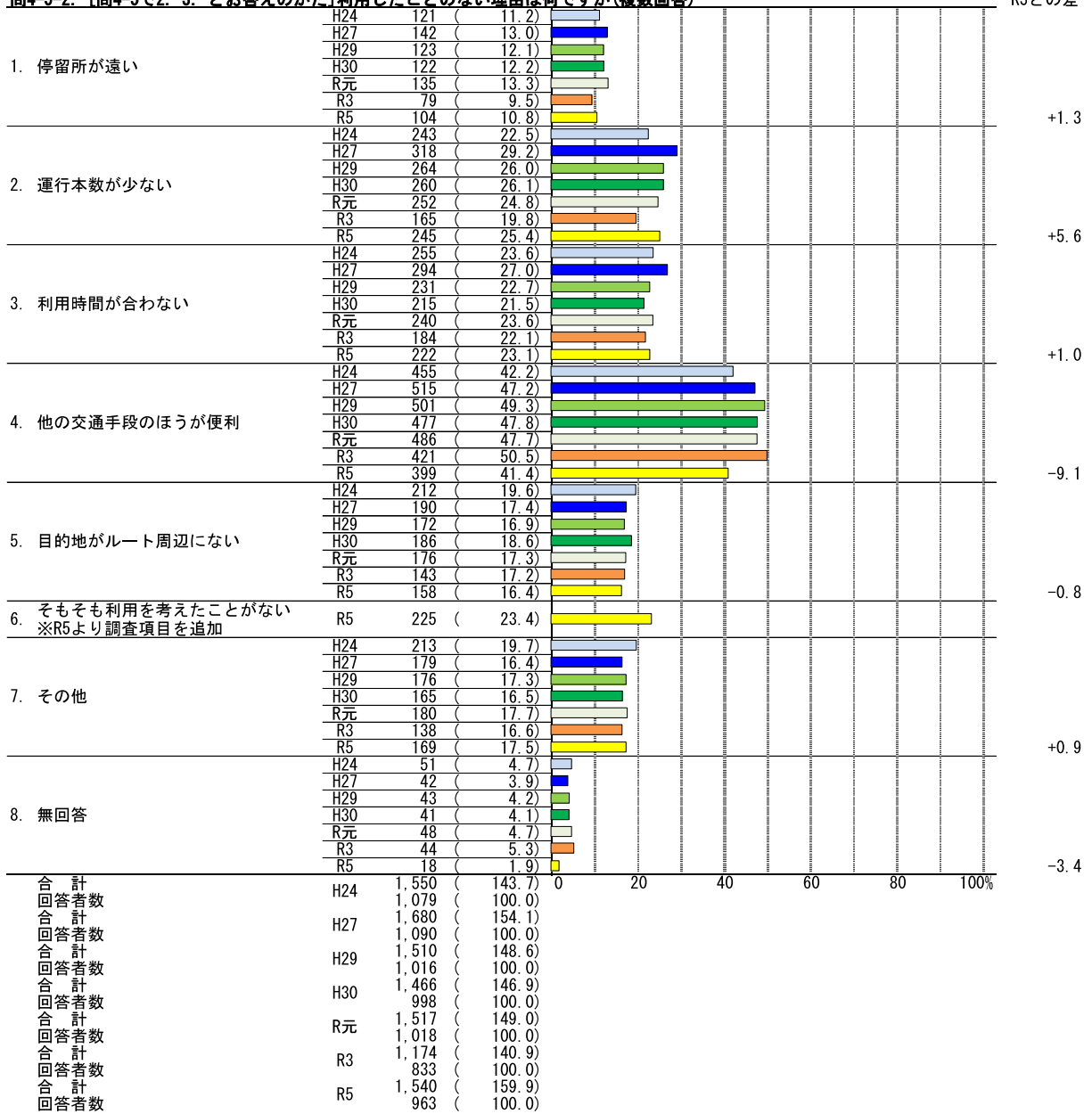


問4-5. あなたは、現在運行中の市営バス「あさび一号」を利用したことがありますか



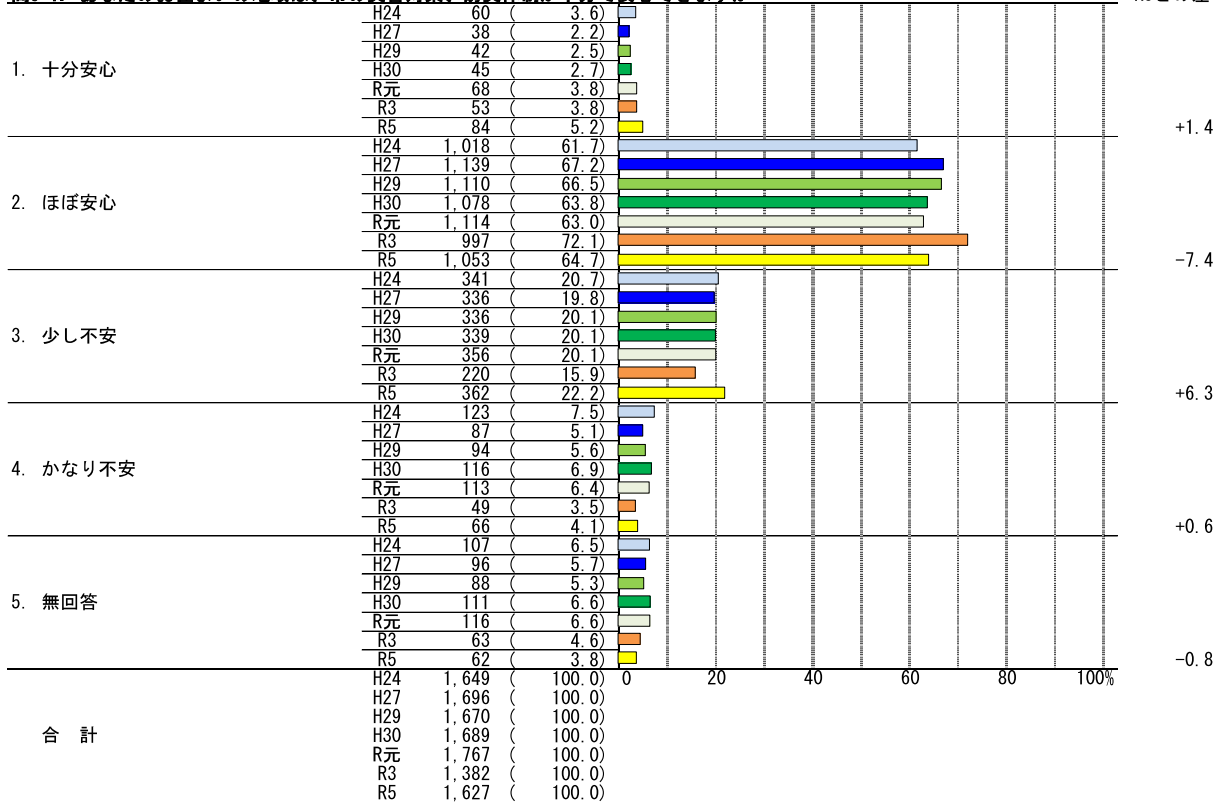
問4-5-2. [問4-5で2. 3. とお答えのかた]利用したことのない理由は何ですか(複数回答)

R3との差



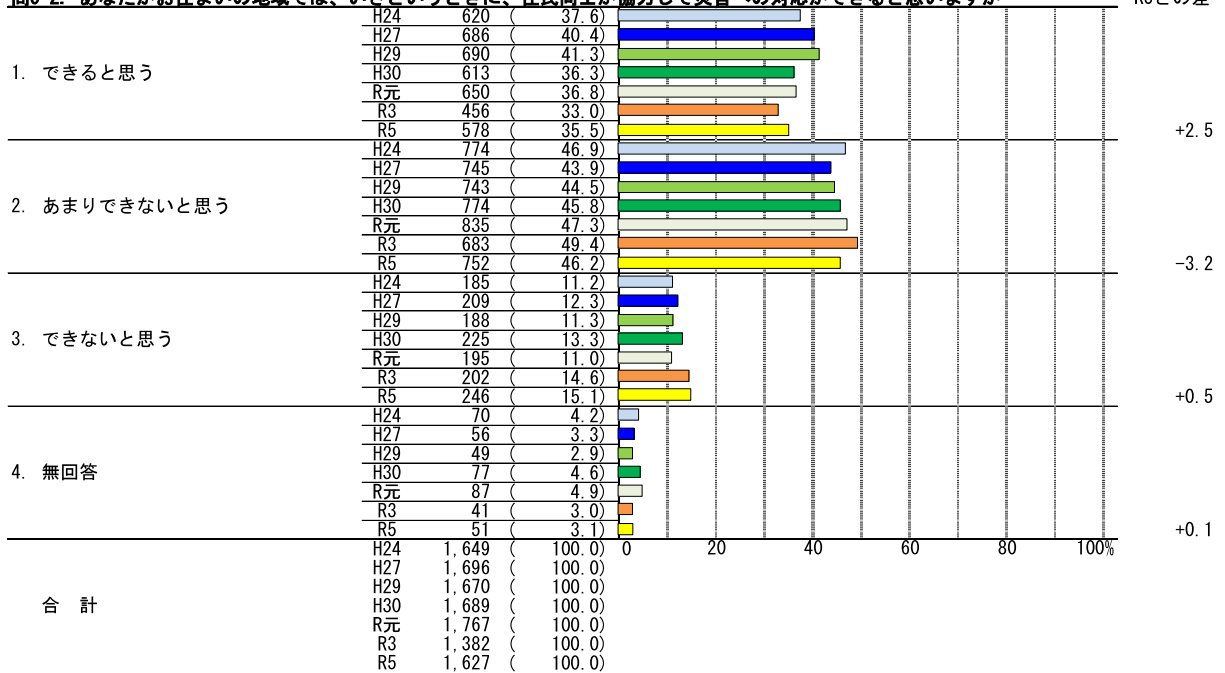
問5-1. あなたのお住まいの地域は、市の災害対策、防災体制が十分で安心できますか

R3との差



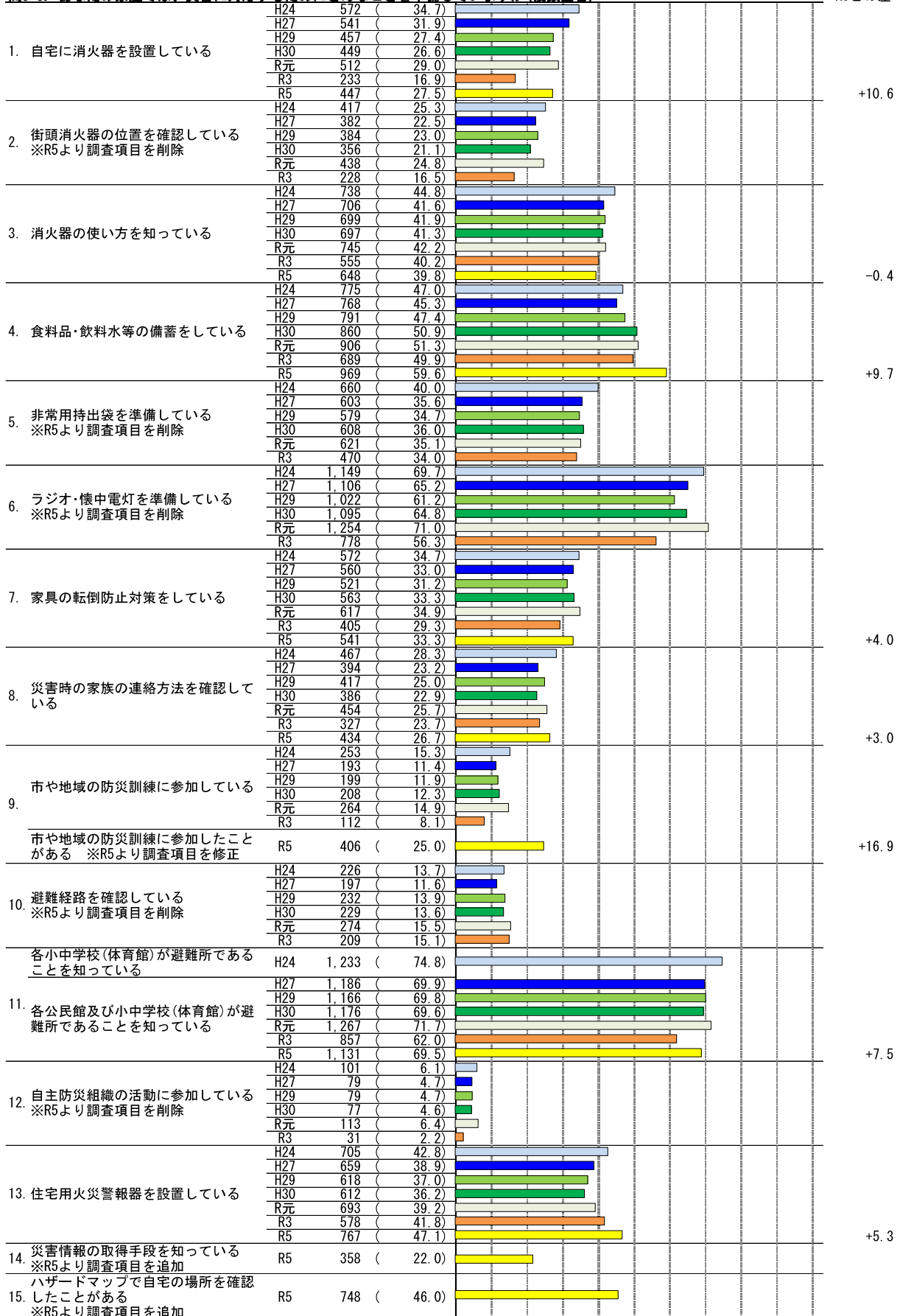
問5-2. あなたがお住まいの地域では、いざというときに、住民同士が協力して災害への対応ができますか

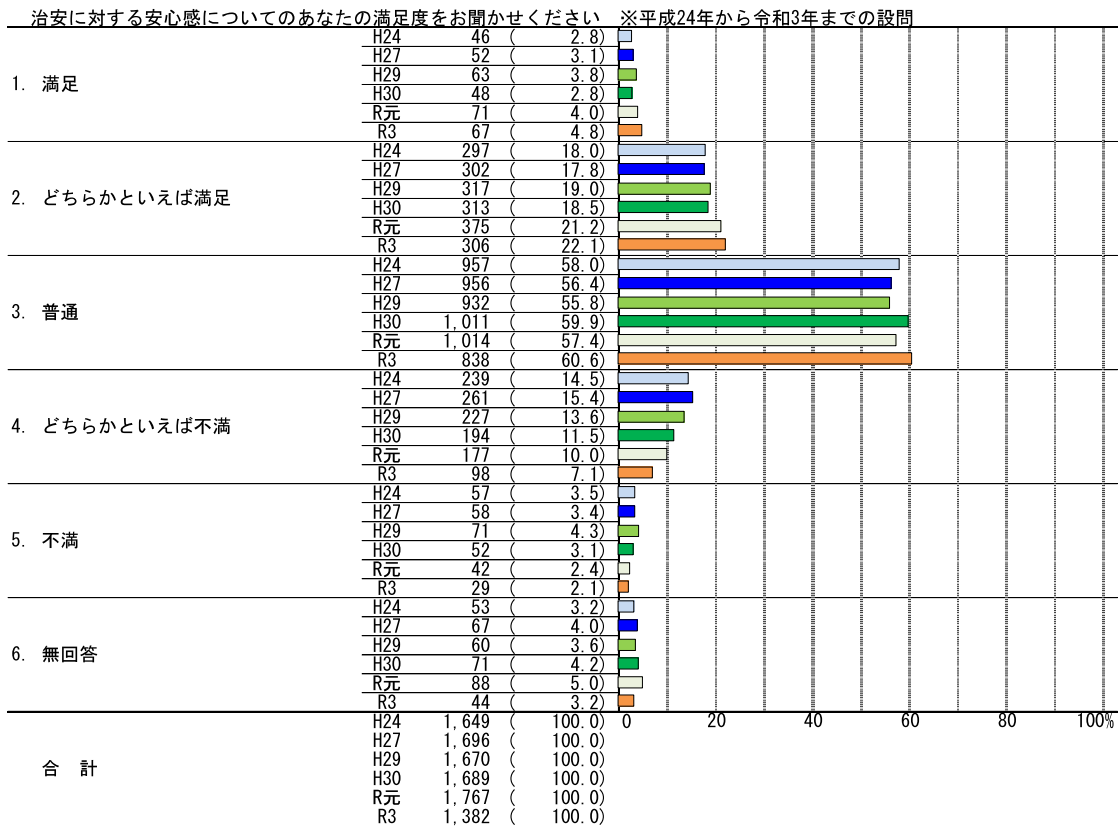
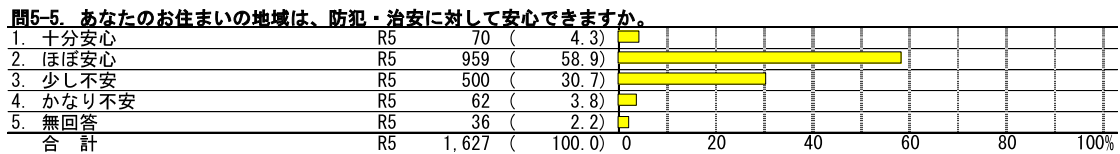
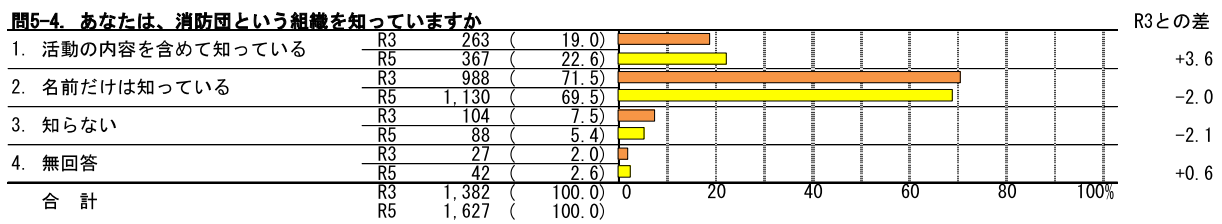
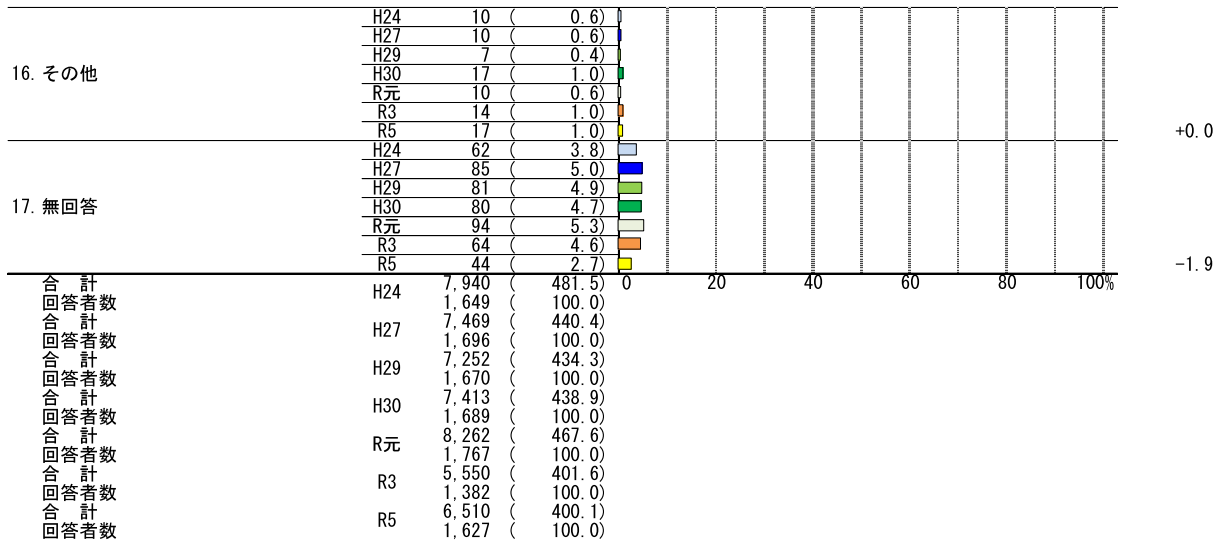
R3との差



問5-3. あなたの家庭では、災害に対応するためにどんなことを準備していますか(複数回答)

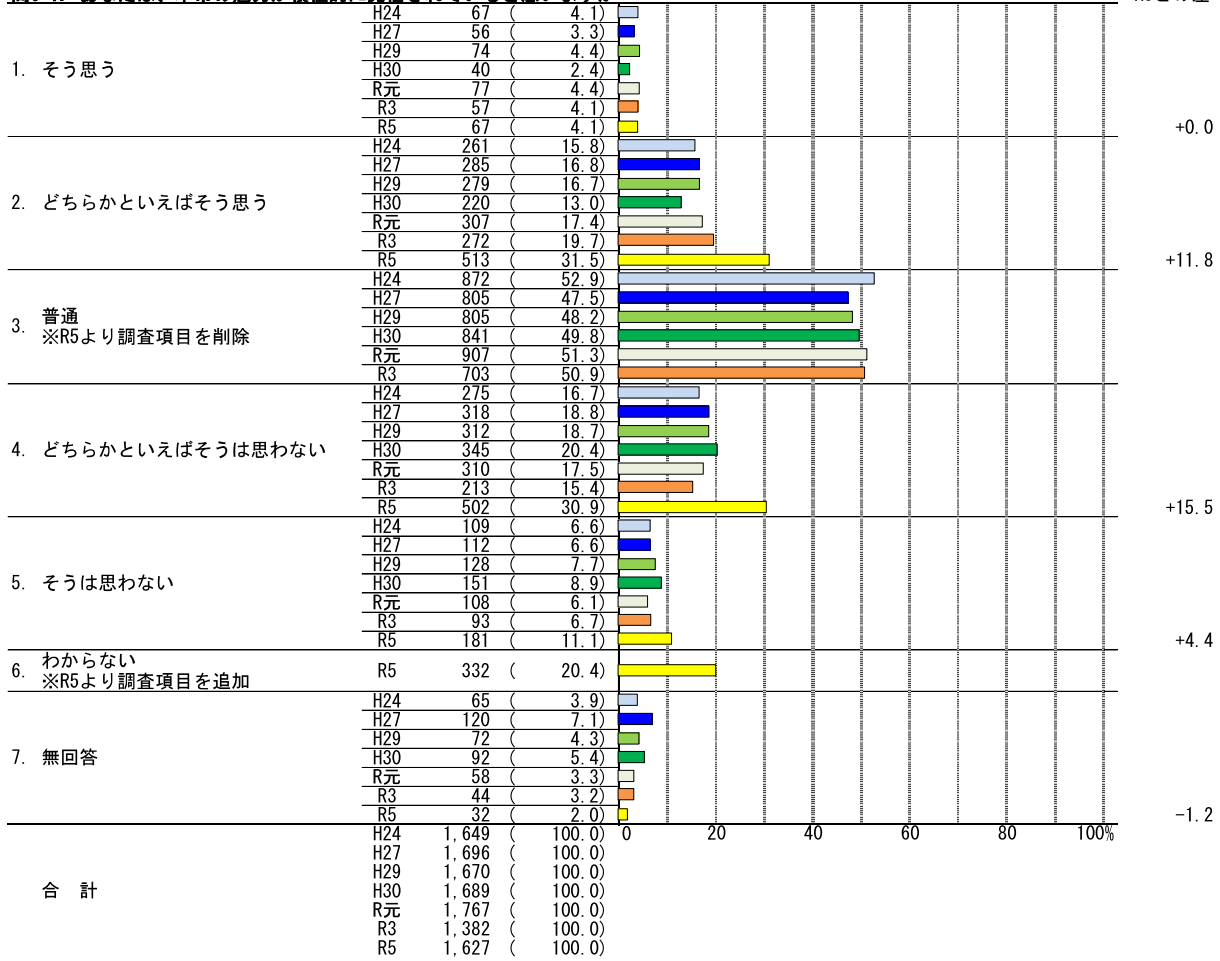
R3との差





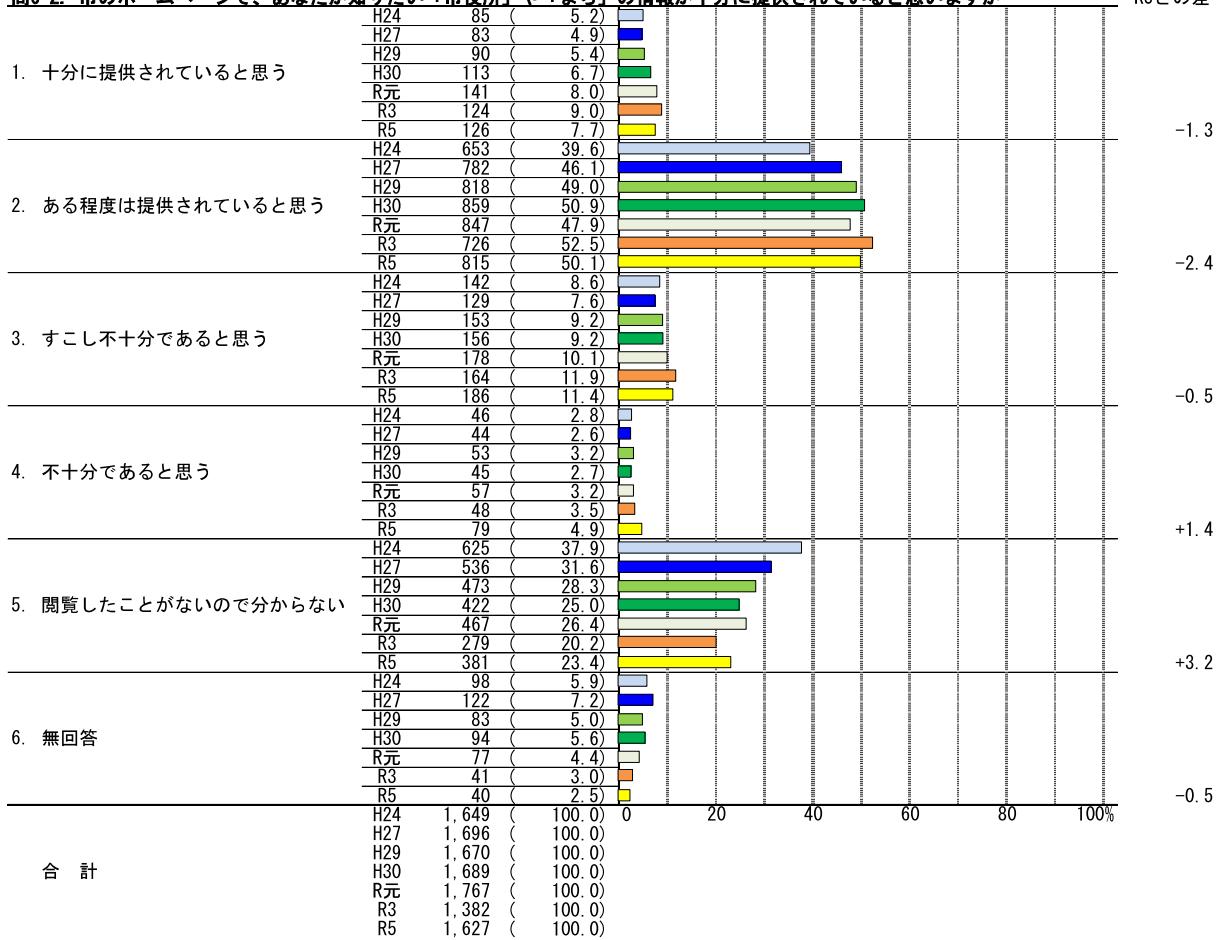
問6-1. あなたは、本市の魅力が積極的に発信されていると思いますか

R3との差



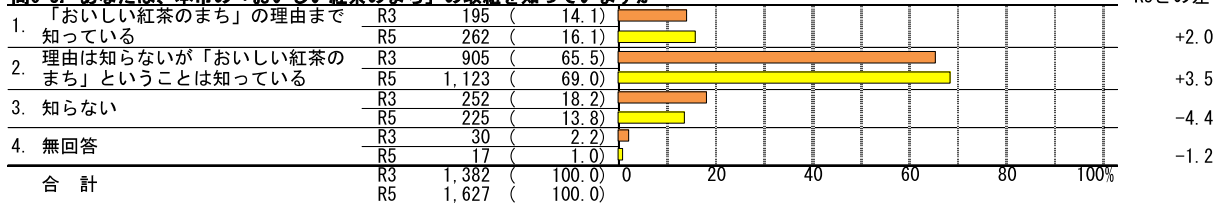
問6-2. 市のホームページで、あなたが知りたい「市役所」や「まち」の情報が十分に提供されていると思いますか

R3との差

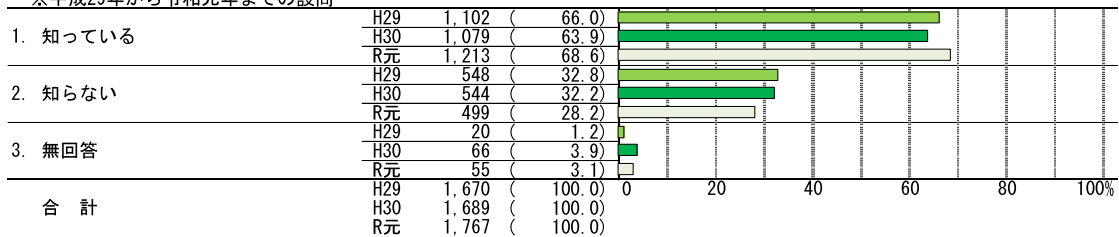


問6-3. あなたは、本市の「おいしい紅茶のまち」の取組を知っていますか

R3との差

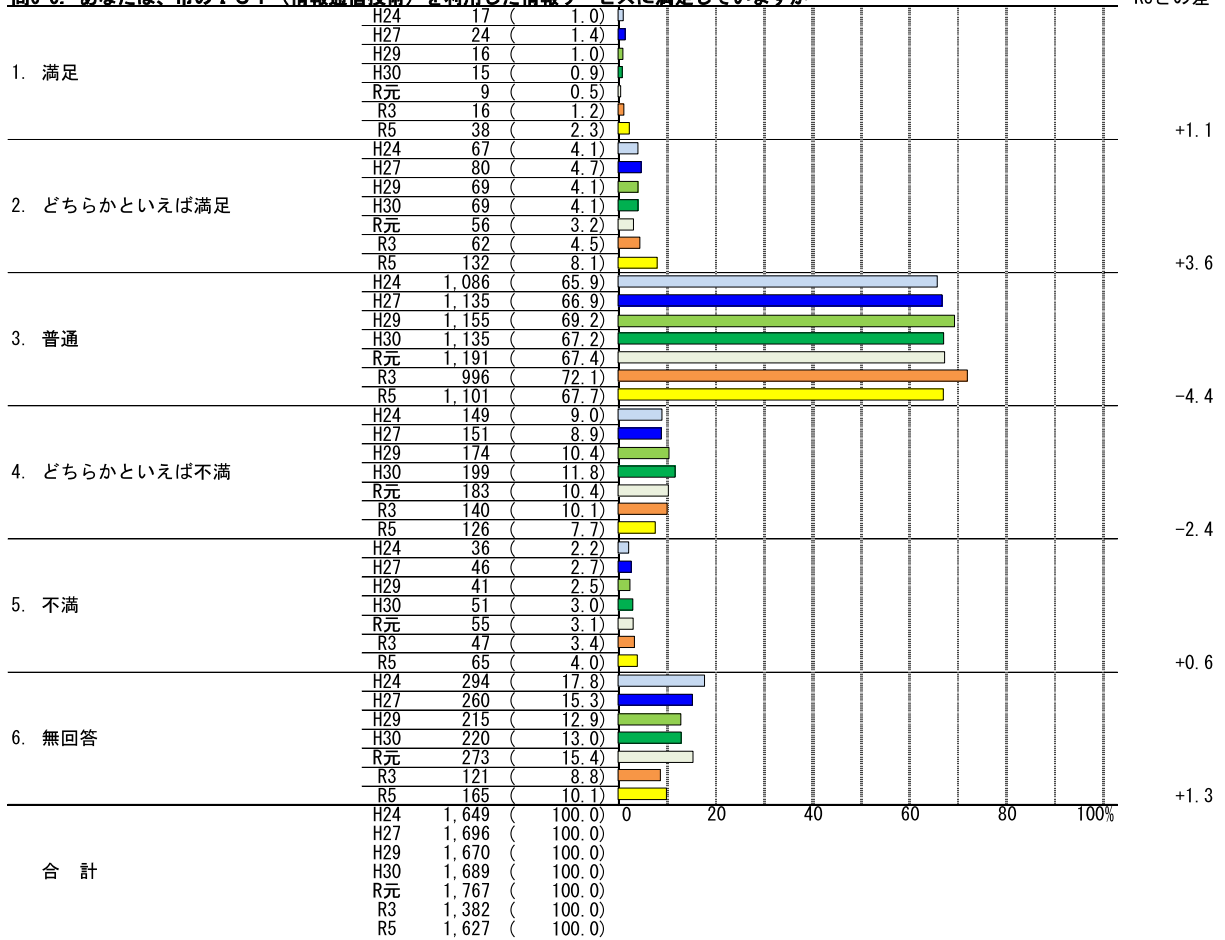


あなたは、「健康」、「森林公園」、「紅茶」などを地域ブランドにした本市の取り組みを知っていますか
※平成29年から令和元年までの設問



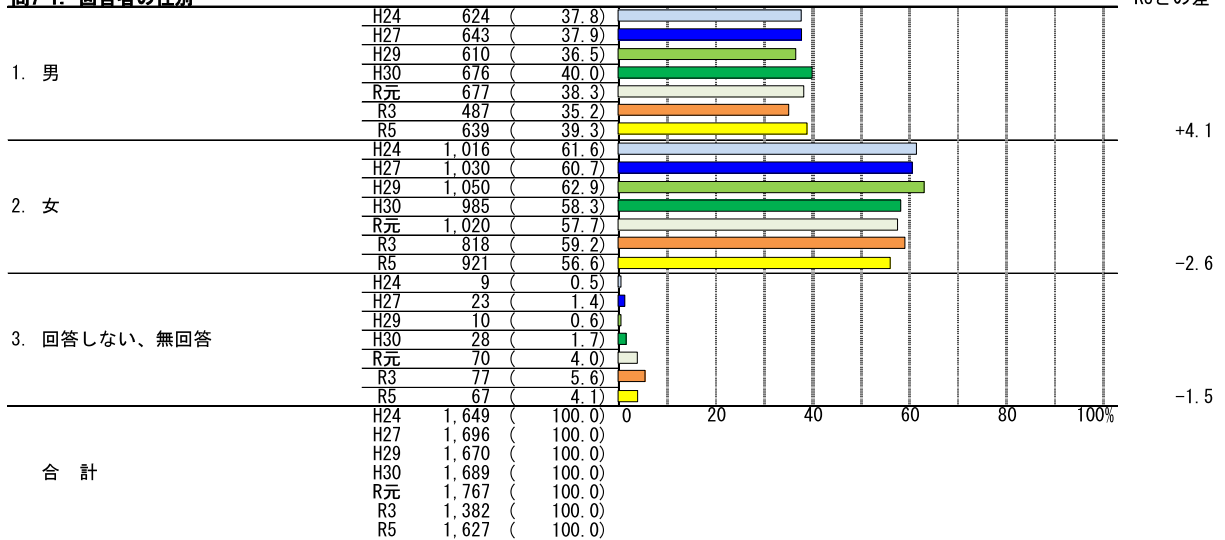
問6-5. あなたは、市のICT（情報通信技術）を利用した情報サービスに満足していますか

R3との差



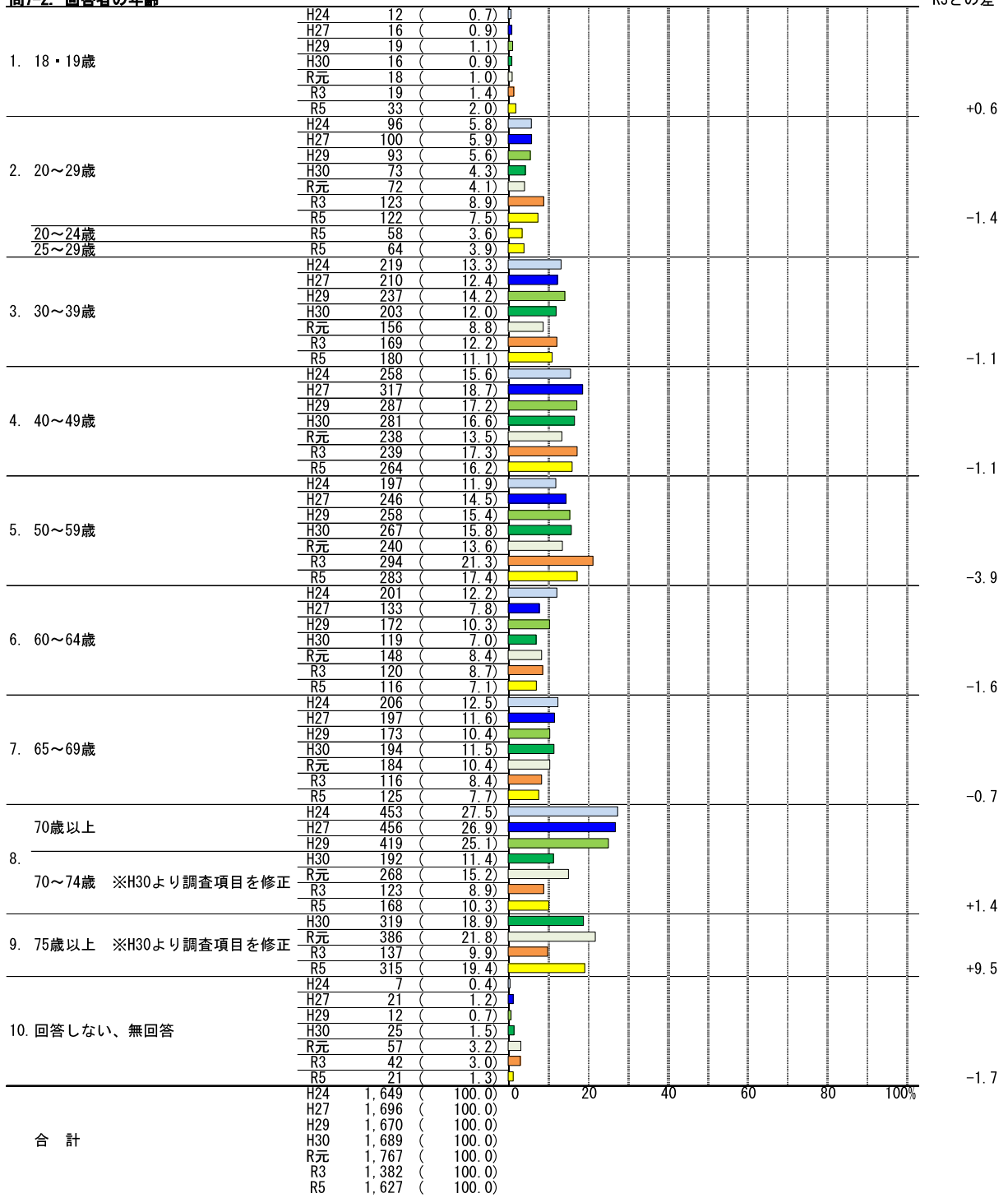
問7-1. 回答者の性別

R3との差



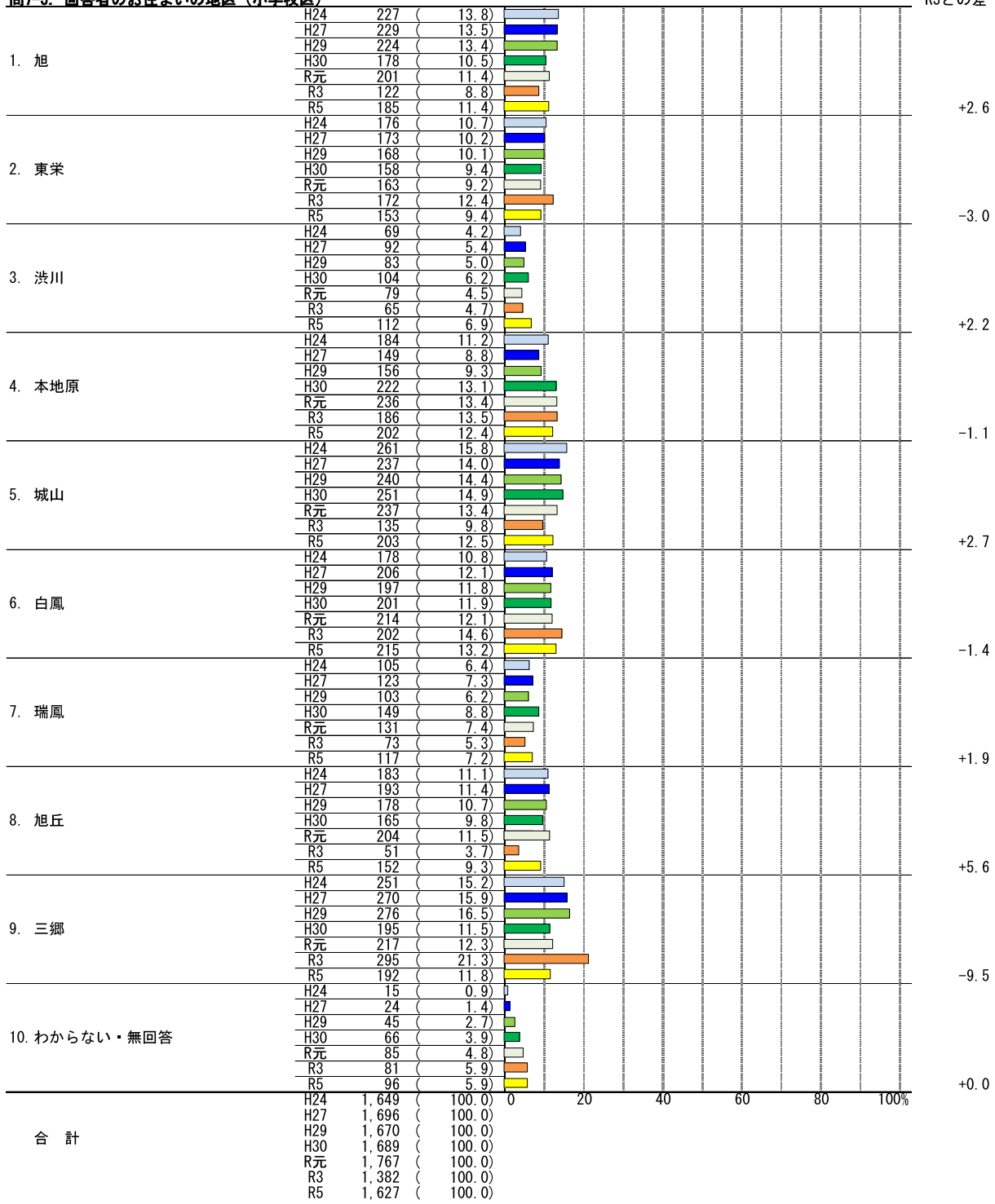
問7-2. 回答者の年齢

R3との差

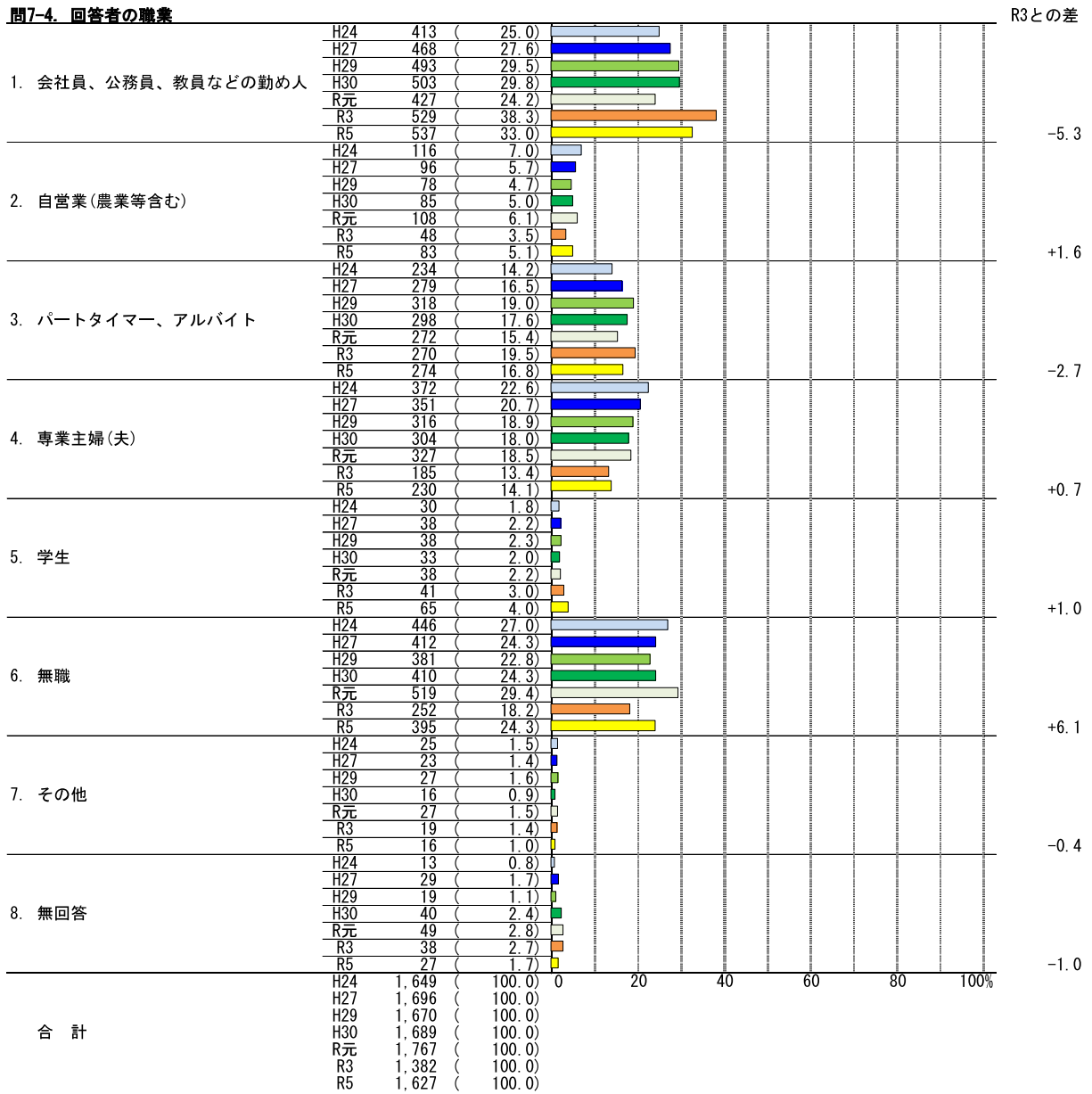


問7-3. 回答者のお住まいの地区（小学校区）

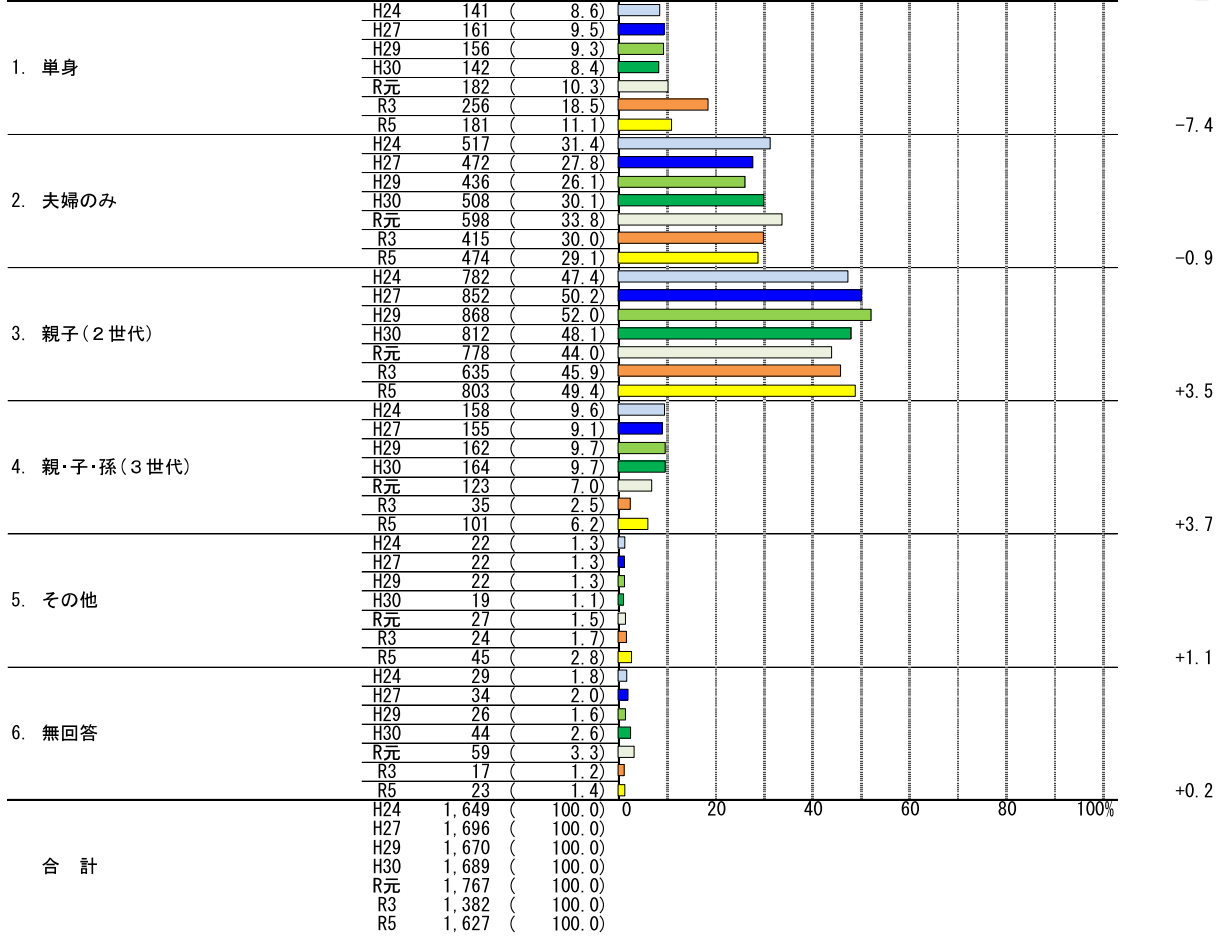
R3との差



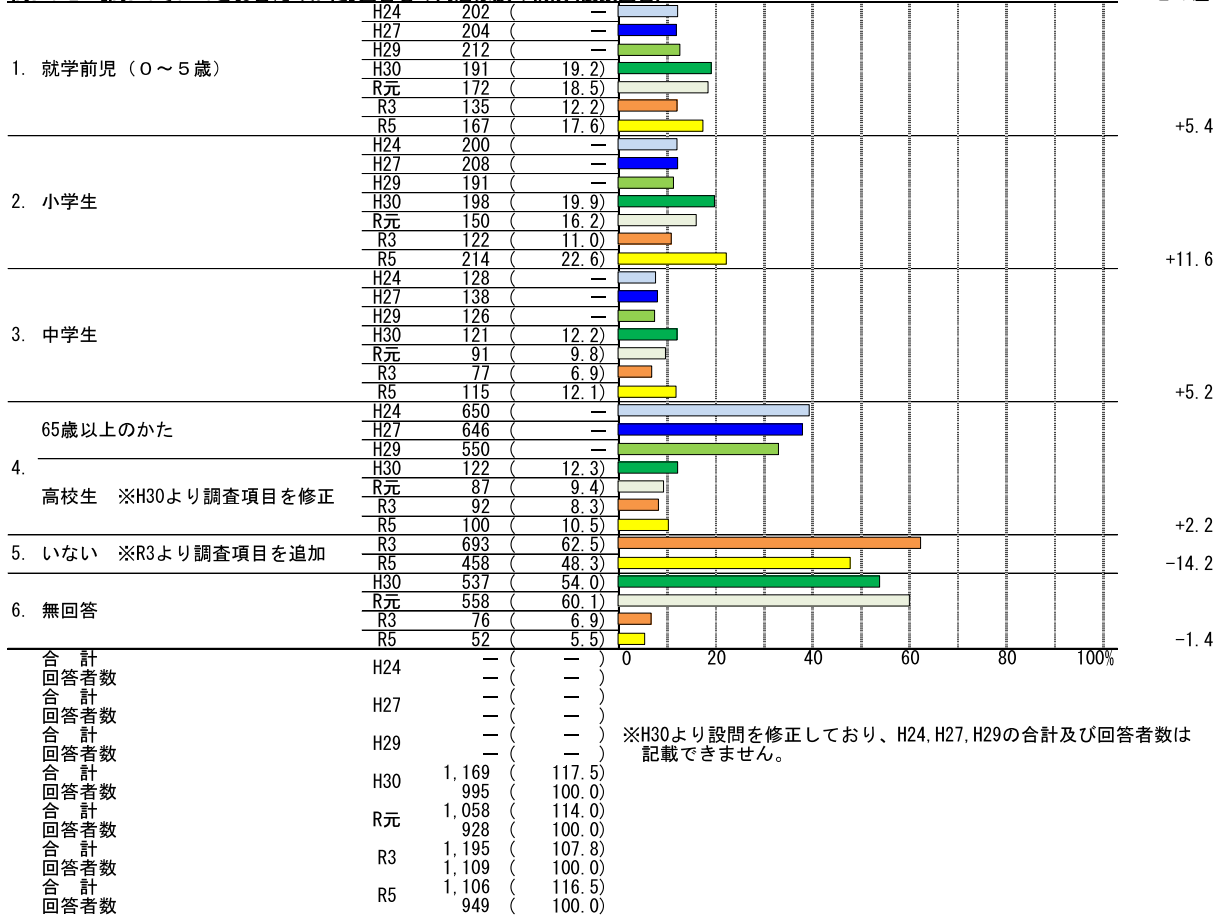
問7-4. 回答者の職業



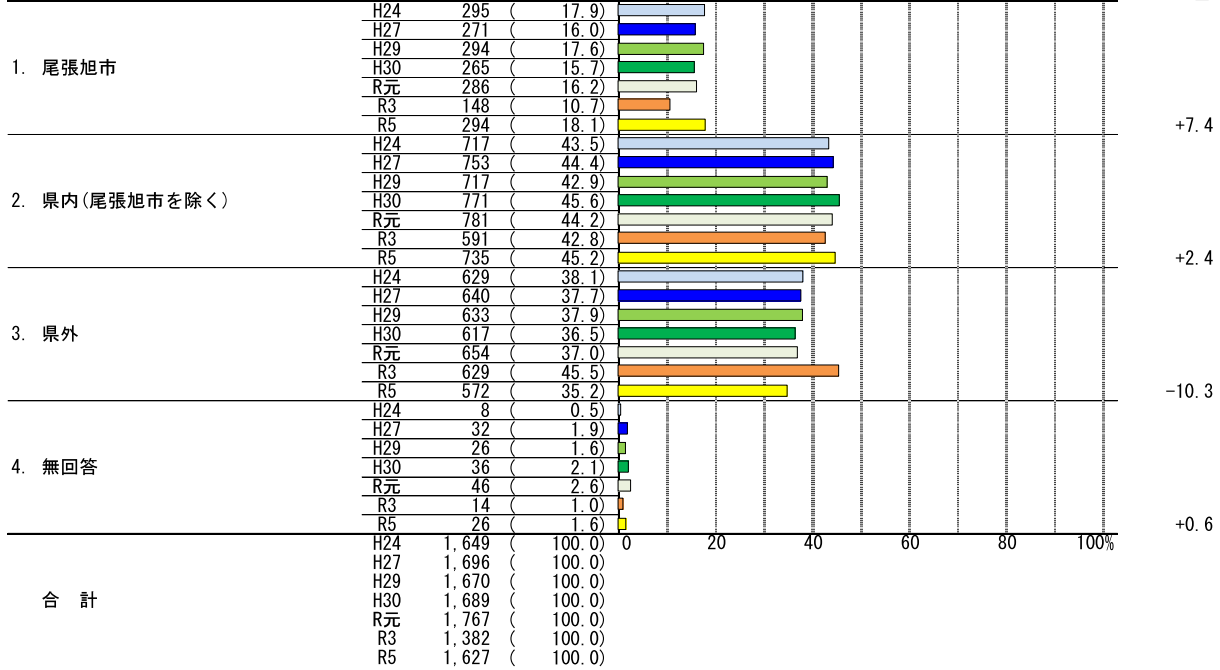
問7-5. 回答者の家族構成



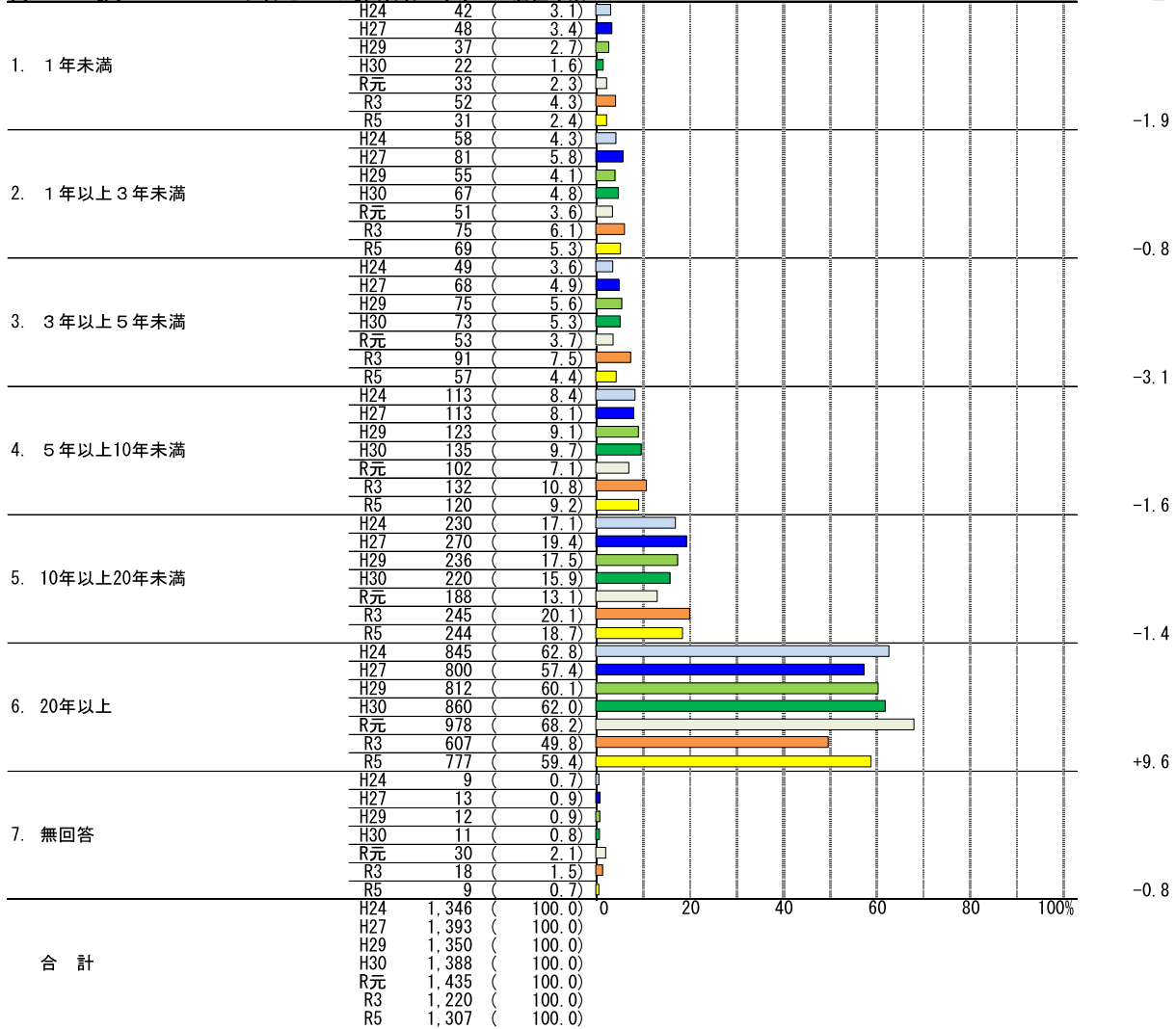
問7-5-2. [問7-5で3~5とお答えのかた]回答者の同居家族の構成(複数回答)



問7-6. 回答者の出生地（生まれた場所）



問7-6-2. [問7-6で2. 3. とお答えのかた] 回答者の本市での居住年数



アンケート調査票

令和5年度尾張旭市 まちづくりアンケート



アンケートの概要

- 市では、令和6年度から令和15年度までの10年間を計画期間とする「尾張旭市第六次総合計画」の策定を進めています。このアンケートは、市民のみなさんが、現在の尾張旭市の状況をどのように感じているかをお聞きし、今後のまちづくりの基礎資料とするものです。
- 市内にお住まいのかたの中から3,000人（18歳以上）を無作為に選ばせていただき、無記名でのご回答をお願いしています。
- これからのまちづくりに重要なものですので、ぜひご協力をお願いします。

令和5年11月 尾張旭市長

回答方法

①②の方法のいずれかでご回答ください。
※回答所要時間は、約15分です。

① 郵送

記入後の調査票を折り曲げて、同封の返信用封筒に入れ、切手を貼らずに郵便ポストに入れてください。

※ アンケート用紙の番号に直接〇をつけてください。

② ウェブ回答

右記二次元バーコードを読み込むか、下記URLからウェブ上でご回答ください。

※ その場合、用紙での回答は不要です。



URL : <https://questant.jp/q/owariasahi2023>

【お問い合わせ先】

尾張旭市役所 企画課

電話番号：0561-76-8104（直通）

Email : kikaku@city.owariasahi.lg.jp

ご記入にあたってのお願い

- ご回答は、できるだけ封筒の宛名のご本人にお願いします。事情により、ご本人が回答できない場合は、ご家族のかたがご答えいただいても結構です。
- アンケート結果は統計的に処理します。個人が特定されることはありません。
- アンケート結果は後日、市ホームページでお知らせします。

回答期限

令和5年12月15日（金）



2 コミュニティ・ボランティアについて

問 2-1	あなたは、自治会・町内会に加入していますか。（〇は1つ）
-------	------------------------------

1. 加入している 2. 加入していない 3. わからない

問 2-1-2	1. 2. とお答えのかたへ、その理由をご記入ください。
---------	------------------------------

[]

問 2-2	今後、自治会・町内会で大切（重要）だと思う活動は何ですか。（〇はいくつでも）
-------	--

1. 情報共有（回覧板など） 2. 防犯（防犯パトロールなど） 3. 防災（防災訓練など）
4. 地域の行事（盆踊りなど） 5. 環境美化（地域の清掃など） 6. 多世代交流（体験講座など）
7. 福祉（高齢者の見守り、子育て支援など） 8. その他（ ）

問 2-3	あなたのボランティア活動・市民活動との関わりについて教えてください。（〇は1つ）
-------	--

1. 主に地域でのボランティア活動・市民活動をしている
2. 主に市外などでボランティア活動・市民活動をしている
3. 今はしていないが、機会があれば活動してみたい
4. 活動をする気はない

3 環境意識・健康について

問 3-1	あなたは、環境に配慮した生活のためにどのようなことを行っていますか。（〇はいくつでも）
-------	---

1. 使わない部屋の冷暖房や照明を消すようにしている
2. テレビを見ていないときは消すようにしている
3. 水を流しっぱなしにしないようにしている
4. コンセントを抜いたり、主電源を切ったりしている
5. 洗濯などに風呂の残り湯を利用している
6. 冷暖房を、適正な温度に設定している
7. 過剰包装を断るようになっている
8. マイバッグやマイバスケットを利用するようになっている
9. 詰め替えできる商品などを利用するようになっている
10. 生ごみの堆肥化をしている
11. 生ごみを乾かしたり、搾ったりして水分を減らしている
12. 買った食材は残さず使いきっている
13. 食事は残さず食べている
14. リサイクル商品やエコマーク商品を選ぶようになっている
15. リサイクルショップやインターネットなどで、使えるものを売却したり、中古品を購入したりしている
16. 長く使えるようなものや、修理可能なものを購入するようになっている
17. 花や庭木などの緑を育てている
18. 近いところには、自動車を利用しないようになっている
19. テレビや新聞、インターネットや SNSなどで、環境に関心を持ったり、学んだりしている
20. その他（ ）

問3-2 あなたは、健康な生活を送っていますか。(〇は1つ)

1. 送っている 2. まあまあ送っている 3. 普通 4. あまり送っていない 5. 送っていない

問3-3 あなたは、自ら健康づくりに取り組んでいますか。(〇は1つ)

1. 積極的に取り組んでいる 2. 時々取り組んでいる 3. 取り組んだことはある 4. 特に何もしていない

問3-4 あなたには、かかりつけの医師がいますか。(〇は1つ)

1. いる 2. いない

4 市民生活について

問4-1 あなたは、緑に親しめる場所・空間に満足していますか。(〇は1つ)

1. 満足している 2. まあまあ満足している 3. 普通 4. あまり満足していない 5. 満足していない

問4-2 あなたは、市内の公園が安全で快適に利用できると思いますか。(〇は1つ)

1. そう思う 2. どちらかといえばそう思う 3. 普通 4. どちらかといえばそうは思わない 5. そうは思わない

問4-3 あなたは「矢田川散歩道」、「山辺の散歩道」のいずれかを利用したことはありますか。(〇は1つ)

1. ある 2. ない

問4-4 あなたが主に利用している市内の駅はどこですか。(〇は1つ)

1. 三郷駅 2. 尾張旭駅 3. 旭前駅 4. 印場駅 5. 利用していない

問4-4-2 問4-4で〇をつけた駅(名鉄瀬戸線)及び駅周辺の整備や利便性について、あてはまるものに〇をつけてください。(〇は1つ)

1. 満足している 2. やや満足している 3. 普通 4. やや不満である 5. 不満である

問4-4-3 4. 5. とお答えのかたへ、その理由をご記入ください。

{

問5-5	あなたのお住まいの地域は、防犯・治安に対して安心できますか。（〇は1つ）
------	--------------------------------------

1. 十分安心 2. ほぼ安心 3. 少し不安 4. かなり不安

6 市の情報提供などについて

問6-1	あなたは、本市の魅力が積極的に発信されていると思いますか。（〇は1つ）
------	-------------------------------------

1. そう思う 2. どちらかといえばそう思う 3. どちらかといえばそうは思わない
4. そうは思わない 5. わからない

問6-2	市のホームページで、あなたが知りたい「市役所」や「まち」の情報が十分に提供されていると思いますか。（〇は1つ）
------	---

1. 十分に提供されていると思う
2. ある程度は提供されていると思う
3. 少し不十分であると思う
4. 不十分であると思う
5. 閲覧したことがないのでわからない

問6-3	あなたは、本市の「おいしい紅茶のまち」の取組を知っていますか。（〇は1つ）
------	---------------------------------------

1. 「おいしい紅茶のまち」の理由まで知っている
2. 理由は知らないが「おいしい紅茶のまち」ということは知っている
3. 知らない

問6-4	あなたは、本市の行政情報をどのように入手していますか。（〇はいくつでも）
------	--------------------------------------

1. 広報おわりあさひ 2. ホームページ
3. 市などが発行するチラシやパンフレット 4. 新聞記事
5. SNS 6. テレビやラジオなどのニュース
7. 家族や友人などの会話 8. その他（ ）
9. 特にない

問6-5	あなたは、市のICT（情報通信技術）を利用した情報サービスに満足していますか。（〇は1つ）
------	---

1. 満足 2. どちらかといえば満足 3. 普通 4. どちらかといえば不満 5. 不満

7 ご回答者について

問7-1	あなたの性別に〇をつけてください。 ※性別を選択することに違和感や抵抗がある場合は、お答えいただかなくて結構です。
------	--

1. 男 2. 女

問7-2 あなたの年齢に○をつけてください。(○は1つ)

- 1. 18・19歳 2. 20～24歳 3. 25～29歳 4. 30～39歳
- 5. 40～49歳 6. 50～59歳 7. 60～64歳 8. 65～69歳
- 9. 70～74歳 10. 75歳以上

問7-3 あなたのお住まいは、どの地区(小学校区)にありますか。次の中から選んでください。地区がわからない場合は、町字名を記入してください。(○は1つ)

- 1. 旭 2. 東栄 3. 渋川 4. 本地原 5. 城山
- 6. 白鳳 7. 瑞鳳 8. 旭丘 9. 三郷 10. わからない

※地区がわからない場合

_____ 町 (丁目) (記入例) 東大道 町 原田 (丁目)

問7-4 あなたの職業に○をつけてください。(○は1つ)

- 1. 会社員、公務員、教員などの勤め人 2. 自営業(農業など含む)
- 3. パートタイマー、アルバイト 4. 専業主婦(夫)
- 5. 学生 6. 無職 7. その他()

問7-5 あなたの(同居している)家族構成に○をつけてください。(○は1つ)

- 1. 単身 2. 夫婦のみ 3. 親子(2世代) 4. 親・子・孫(3世代) 5. その他()

問7-5-2 3. 4. 5. とお答えのかたへ、あなたの同居の家族に次のかたはいますか。(○はいくつでも)

- 1. 就学前児(0～5歳) 2. 小学生 3. 中学生 4. 高校生 5. いない

問7-6 あなたの出生地(お生まれ)はどこですか。(○は1つ)

- 1. 尾張旭市 2. 県内(尾張旭市を除く) 3. 県外

問7-6-2 2. 3. とお答えのかたへ、あなたは尾張旭市にお住まいになって何年になりますか。(○は1つ)

- 1. 1年未満 2. 1年以上3年未満 3. 3年以上5年未満
- 4. 5年以上10年未満 5. 10年以上20年未満 6. 20年以上

最後に、今後の尾張旭市のまちづくりに関するご意見がありましたらご記入ください。

多数の設問にお答えいただき、誠にありがとうございました。
折り曲げて同封の返信用封筒に入れ、切手を貼らずに郵便ポストへ入れてください。



令和 5 年度 尾張旭市まちづくりアンケート 報告書

令和 6 年 3 月

発行 尾張旭市

編集 企画部企画課

〒488-8666

愛知県尾張旭市東大道町原田 2600 番地 1

TEL (0561)53-2111(代表)

(0561)76-8108(直通)

FAX (0561)52-0831

URL <http://www.city.owariasahi.lg.jp/>

