



# ひまわりベンチ

あなたの思いを



## 公園のベンチに託してみませんか？

ひまわりベンチは、公園等に愛着を持っていただくとともに、公園等施設の充実を図り、多くのかたに支えられた親しみやすい公園等を作ることを目的に実施する事業です。

個人や団体の皆様からの寄附により、公園に新しいベンチを設置し、設置したベンチに寄附者様のお名前とメッセージを記したプレートを取り付けます。



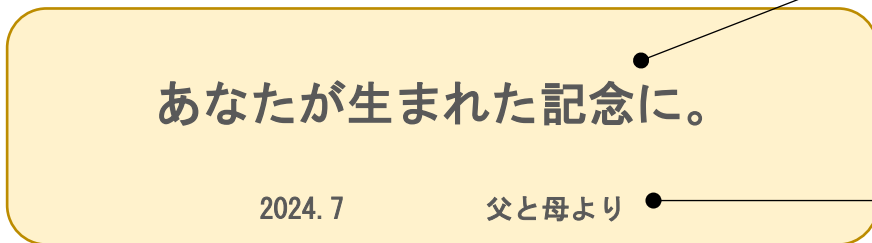
### ベンチの種類

Aタイプ（背付き）275,000円（税込）	Bタイプ（背無し）213,000円（税込）
	

※ どちらも幅155cm程度、座板は再生木材製です。



### プレート



メッセージ  
(40字以内)

寄附者名  
(20字以内)

※ 真ちゅう製でサイズは縦55mm×横150mm、文字はエッチングによる彫文字（書体はゴシック体）で表示します。

※ 表示は、尾張旭市で審査し、ふさわしくないと判断する場合は、変更等をお願いする場合があります。

裏面に注意事項等を記載していますので、ご確認ください。

## 尾張旭市

## 注意事項

- 1 希望公園内におけるベンチの設置箇所は指定できません。
- 2 ひまわりベンチに対する寄附は、税控除の対象になります。
- 3 ベンチ・プレートの製造、設置を（一社）日本公園施設業協会中部支部の協力により実施します。
- 4 寄附されたベンチは、尾張旭市に帰属し、公園の施設として利用します。
- 5 老朽化（目安：10年経過）した場合など、市長が必要と認めた場合は、撤去又は移設することがあります。
- 6 寄附申込からベンチ設置までの期間は、おおよそ2か月です。

## 申込方法

ベンチ寄附申込書に必要事項を記入の上、下記窓口にご提出ください。  
申込書は、尾張旭市ウェブサイトからダウンロードできます。  
<https://www.city.owariasahi.jp/>    
申込書は、FAX、メール、郵便でも受け付けます。



QRコード

## 申込から設置までの流れ

- ①寄附申込→②内容審査→③寄附金振込→④ベンチ設置→⑤ベンチ受領  
※ 申込者は①と③をお願いします。振込手数料については、申込者のご負担となります。

## ひまわりベンチの趣旨にご賛同くださるかたを募集

ひまわりベンチ事業の趣旨にご賛同いただけるかたは、お気軽に下記窓口までお問い合わせください。

## お問い合わせ先（申込窓口）

尾張旭市 都市整備部 公園農政課 公園緑地係  
愛知県尾張旭市東大道町原田 2600 番地 I  
TEL0561-76-8161 FAX0561-52-3339  
メール kouennousei@city.owariasahi.lg.jp

