

## 市の木（くすのき）



昭和45年、市制施行を記念して制定しました。

## 市の花（ひまわり）



昭和55年、市制施行10周年を記念して制定しました。

### 尾張旭市イメージソング MY CITY～ふるさと～

平成2年、市制施行20周年を記念して制作されました。

作詞 湯川れい子  
作曲 平尾 昌晃  
編曲 桜庭 伸幸

MY CITY SUNRISE } ※1  
MY CITY SUNSHINE }  
MY CITY ALWAYS }  
SMILE IN MY HEART }

春は城山 桜のトンネル  
緑したたる 森林を  
手をつなぎ 走ったね  
幼いころから ふたり

ふるさとに 心寄せるほど  
人は夢をつめ込んで  
遠くまで旅立てるから  
いつの日か また逢える  
幸せが待っている この街で

※1 くり返し


(間奏)

イメージソングのCD とカセットテープは、市役所企画課で販売しているよ。  
市ホームページで試聴できるよ。

夏の矢田川 ゆれてたひまわり  
さえる棒の手 秋祭り  
アルバムをめくるたび  
笑顔に出会える あの日

ふるさとは 悲しい時ほど  
そっと腕を差しのべて  
変わらない愛の眼差し  
ありがとう 輝きに  
包まれて生きていく この街で

※1 2度くり返し



尾張旭市イメージキャラクター  
あさびー

市制施行35周年を機に、平成16年12月1日に誕生しました。

## 利用者のために

- 1 本書は、尾張旭市の市勢全般にわたる統計資料を収録したものです。
- 2 資料は、官公庁、民間諸機関、庁内各課等において収集したものであり、資料の出所を各表の左下部に掲げてあります。
- 3 各統計表の数値は、特に表示のない限り、すべて尾張旭市の区域としたものです。
- 4 各表中、「年次」は暦年（1月～12月）、「年度」は会計年度（4月～翌年3月）、年月日の記入のあるものは、その期日現在を示しています。
- 5 数値の単位未満は、四捨五入を原則としています。したがって、合計数値と内訳とが一致しないことがあります。
- 6 表中の符号の用法は、次のとおりです。
  - 「－」…………… 該当なし
  - 「…」…………… 不詳
  - 「△」…………… 負数
  - 「X」…………… 統計法により集計数値を秘匿したもの
  - 「0」…………… 単位未満
- 7 統計資料について、さらに詳細な数値が必要な場合、あるいは疑義がある場合は、各資料提供機関又は下記にお願いします。

尾張旭市総務部総務課

直通 (0561) 76-8111

代表 (0561) 53-2111 内線252

---

総 目 次

---

統計グラフ ..... 1 ~ 16

統計表

|    |                |     |
|----|----------------|-----|
| 1  | 土地・気象          | 18  |
| 2  | 人口             | 27  |
| 3  | 国勢調査           | 34  |
| 4  | 事業所            | 50  |
| 5  | 農業             | 58  |
| 6  | 工業             | 60  |
| 7  | 商業             | 64  |
| 8  | 金融             | 66  |
| 9  | 運輸・通信          | 68  |
| 10 | 水道             | 72  |
| 11 | 土木・建築・住宅       | 75  |
| 12 | 社会福祉           | 88  |
| 13 | 保健・衛生          | 104 |
| 14 | 教育             | 114 |
| 15 | 生活・文化・レクリエーション | 123 |
| 16 | 治安・消防          | 136 |
| 17 | 市民所得           | 140 |
| 18 | 財政             | 144 |
| 19 | 選挙・議会・行政       | 153 |
| 20 | その他            | 165 |

付 録

|               |     |
|---------------|-----|
| 尾張旭市の年表       | 176 |
| 歴代市長          | 201 |
| 歴代助役・副市長      | 201 |
| 歴代収入役         | 201 |
| 歴代議長          | 202 |
| 歴代副議長         | 203 |
| 市議会議員名簿       | 204 |
| 市議会議員構成       | 204 |
| 公共施設等一覧       | 205 |
| 指定管理者制度導入施設一覧 | 209 |
| 県庁・市役所一覧      | 210 |

(目次1)

[統計表目次]

|  | ページ |
|--|-----|
| 1 土地・気象  |     |
| 1-1 市の位置   | 18  |
| 1-2 沿革   | 20  |
| 1-3 気象概況   | 22  |
| 1-4 天気の概況  | 23  |
| 1-5 地価公示価格の推移  | 24  |
| 1-6 地価調査価格の推移  | 24  |
| 1-7 地目別面積  | 26  |
| 1-8 市街化区域及び市街化調整区域面積                                   | 26  |
| 2 人口   |     |
| 2-1 世帯数及び人口の推移   | 27  |
| 2-2 町別世帯数及び人口  | 28  |
| 2-3 人口動態   | 29  |
| 2-4 年齢別・男女別人口  | 30  |
| 2-5 外国人住民人口  | 32  |
| 2-6 外国人国籍別人口   | 33  |
| 3 国勢調査   |     |
| 3-1 世帯数及び人口の推移   | 34  |
| 3-2 人口集中地区人口   | 34  |
| 3-3 労働力状態  | 35  |
| 3-4 昼間人口の推移  | 35  |
| 3-5 年齢別・男女別人口  | 36  |
| 3-6 常住地による産業別就業者数                                      | 38  |
| 3-7 従業地による産業別就業者数                                      | 39  |
| 3-8 流出・流入人口の推移   | 40  |
| 3-9 世帯の家族類型別一般世帯数・一般世帯人員                               | 42  |
| 3-10 住居の種類・住宅の所有の関係別一般世帯数、一般世帯人員、<br>1世帯当たり人員          | 44  |
| 3-11 配偶関係・年齢・男女別15歳以上人口                                | 45  |
| 3-12 町別・世帯数及び男女別人口                                     | 46  |
| 3-13 常住地又は従業地・通学地による年齢(5歳階級)別、男女別人口                    | 47  |
| 3-14 常住地又は従業地・通学地による利用交通手段(16区分)別、<br>15歳以上自宅外就業者・通学者数 | 48  |

(目次2)

|  | ページ |
|--|-----|
| 4 事業所                                  |     |
| 4-1 規模別事業所数及び従業者数 .....                | 50  |
| 4-2 産業（大分類）別事業所数及び従業者数 .....           | 52  |
| 4-3 産業（中分類）別事業所数及び従業者数 .....           | 54  |
| 5 農業                                   |     |
| 5-1 専兼業別農家数 .....                      | 58  |
| 5-2 経営耕地面積 .....                       | 58  |
| 5-3 経営耕地規模別経営体数 .....                  | 58  |
| 5-4 農業用機械所有台数 .....                    | 59  |
| 5-5 農地転用面積 .....                       | 59  |
| 6 工業                                   |     |
| 6-1 産業分類（中分類）別事業所数・従業者数及び製造品出荷額等 ..... | 60  |
| 6-2 規模別事業所数・従業者数及び製造品出荷額等 .....        | 62  |
| 7 商業                                   |     |
| 7-1 商業の概況 .....                        | 64  |
| 7-2 産業分類別商店数・従業者数及び年間商品販売額 .....       | 64  |
| 8 金融                                   |     |
| 8-1 市内主要金融機関数 .....                    | 66  |
| 8-2 小規模企業等振興資金融資状況 .....               | 66  |

(目次3)

9 運輸・通信

ページ

|     |             |    |
|-----|-------------|----|
| 9-1 | 種類別自動車登録台数  | 68 |
| 9-2 | 軽自動車等登録台数   | 68 |
| 9-3 | 名鉄瀬戸線の利用状況  | 68 |
| 9-4 | 市営バスの利用状況   | 70 |
| 9-5 | 主要幹線交通量     | 70 |
| 9-6 | テレビジョン受信契約数 | 70 |
| 9-7 | 電話加入状況      | 71 |

10 水道

|      |                |    |
|------|----------------|----|
| 10-1 | 上水道の状況         | 72 |
| 10-2 | 上水道配水管延長及び給水戸数 | 72 |

11 土木・建築・住宅

|       |                              |    |
|-------|------------------------------|----|
| 11-1  | 道路及び橋りょうの現況                  | 75 |
| 11-2  | 市道の推移                        | 75 |
| 11-3  | 都市計画道路                       | 76 |
| 11-4  | 公園の概況                        | 77 |
| 11-5  | 市街地開発事業の状況                   | 78 |
| 11-6  | 公共下水道の状況                     | 79 |
| 11-7  | 水洗化普及の現況                     | 79 |
| 11-8  | 家屋の状況                        | 80 |
| 11-9  | 住宅の状況                        | 82 |
| 11-10 | 居住世帯の有無別住宅数及び住宅以外で人が居住する建物数  | 82 |
| 11-11 | 住宅の所有の関係、建て方・構造別住宅数          | 82 |
| 11-12 | 住宅の種類・1か月当たり家賃別借家数           | 84 |
| 11-13 | 世帯の収入階級・世帯の種類・住宅の所有の関係別普通世帯数 | 84 |
| 11-14 | 住宅の種類・構造・建築の時期別住宅数           | 84 |
| 11-15 | 着工新設住宅数                      | 86 |
| 11-16 | 公営住宅の状況                      | 86 |

(目次4)

1 2 社会福祉

|                          | ページ |
|--------------------------|-----|
| 12- 1 生活保護の状況            | 88  |
| 12- 2 保育園等の状況            | 88  |
| 12- 3 一時保育の状況            | 90  |
| 12- 4 みらい子育てネットの状況       | 90  |
| 12- 5 子ども会の状況            | 90  |
| 12- 6 児童クラブの状況           | 90  |
| 12- 7 児童館等の利用状況          | 91  |
| 12- 8 児童遊園・ちびっこ広場の設置状況   | 91  |
| 12- 9 シニアクラブの状況          | 92  |
| 12-10 老人いこいの家の利用状況       | 92  |
| 12-11 老人趣味の作業所の会員登録状況    | 92  |
| 12-12 シルバー人材センターの会員登録状況  | 93  |
| 12-13 シルバー人材センターの就業状況    | 93  |
| 12-14 シルバー人材センターの就業別配分金等 | 93  |
| 12-15 身体障害者手帳交付台帳登載者数    | 94  |
| 12-16 知的障害者名簿登載者数        | 94  |
| 12-17 精神障害者保健福祉手帳所持者数    | 94  |
| 12-18 各種手当の受給者数          | 95  |
| 12-19 障害者医療費の助成状況        | 95  |
| 12-20 国民年金の適用状況          | 95  |
| 12-21 国民年金給付状況           | 96  |
| 12-22 後期高齢者医療保険給付状況      | 97  |
| 12-23 子ども医療費の助成状況        | 98  |
| 12-24 母子家庭等医療費の助成状況      | 98  |
| 12-25 後期高齢者福祉医療費の助成状況    | 99  |
| 12-26 共同募金の状況            | 99  |
| 12-27 介護保険第1号被保険者の状況     | 100 |
| 12-28 介護保険料の状況           | 100 |
| 12-29 要介護等認定者の状況         | 100 |
| 12-30 要介護度分布状況           | 101 |
| 12-31 介護保険サービス受給者の状況     | 101 |
| 12-32 介護保険給付状況           | 102 |

(目次5)

1 3 保健・衛生

|                             | ページ |
|-----------------------------|-----|
| 13- 1 医療施設等の状況              | 104 |
| 13- 2 公立陶生病院の状況             | 104 |
| 13- 3 結核検診の状況               | 105 |
| 13- 4 母子健康手帳交付件数及びパパママ教室の状況 | 105 |
| 13- 5 乳幼児健康診査の状況            | 105 |
| 13- 6 予防接種の状況               | 106 |
| 13- 7 国民健康保険給付状況            | 108 |
| 13- 8 健康診査の状況               | 108 |
| 13- 9 原因別死亡者数の推移            | 110 |
| 13-10 国民健康保険被保険者数の推移        | 111 |
| 13-11 国民健康保険税の状況            | 111 |
| 13-12 ごみ処理の状況               | 112 |
| 13-13 し尿処理の状況               | 112 |
| 13-14 環境衛生関係施設数             | 112 |
| 13-15 登録犬数等の状況              | 113 |
| 13-16 公害関係苦情件数の推移           | 113 |
| 13-17 河川水質調査結果の推移           | 113 |

1 4 教育

|                  |     |
|------------------|-----|
| 14- 1 学校等の数の推移   | 114 |
| 14- 2 私立幼稚園の状況   | 114 |
| 14- 3 小学校の状況     | 116 |
| 14- 4 中学校の状況     | 118 |
| 14- 5 高等学校の状況    | 118 |
| 14- 6 大学・短期大学の状況 | 120 |
| 14- 7 中学校卒業後の状況  | 120 |
| 14- 8 高等学校卒業後の状況 | 120 |

1 5 生活・文化・レクリエーション

|                         |     |
|-------------------------|-----|
| 15- 1 文化会館の利用状況         | 123 |
| 15- 2 保養センター尾張あさひ苑の利用状況 | 123 |
| 15- 3 図書館の利用状況          | 124 |
| 15- 4 図書館の蔵書数           | 124 |
| 15- 5 どうだん亭の利用状況        | 124 |
| 15- 6 中央公民館の利用状況        | 126 |
| 15- 7 地区公民館の利用状況        | 127 |

(目次6)

|                           | ページ |
|---------------------------|-----|
| 15- 8 コミュニティセンター宮浦会館の利用状況 | 127 |
| 15- 9 市民プールの利用状況          | 127 |
| 15-10 総合体育館の利用状況          | 128 |
| 15-11 城山野球場の利用状況          | 128 |
| 15-12 テニスコートの利用状況         | 128 |
| 15-13 運動広場の利用状況           | 128 |
| 15-14 城山弓道場の利用状況          | 128 |
| 15-15 スカイワードあさひの利用状況      | 130 |
| 15-16 旭城の利用状況             | 130 |
| 15-17 渋川福祉センターの利用状況       | 131 |
| 15-18 東部市民センターの利用状況       | 131 |
| 15-19 新池交流館・ふらっとの利用状況     | 131 |
| 15-20 ふれあい会館の利用状況         | 132 |
| 15-21 地域集会所設置状況           | 132 |
| 15-22 城山コミュニティセンターの利用状況   | 132 |
| 15-23 多世代交流館いきいきの利用状況     | 132 |
| 15-24 旭ヶ丘デイキャンプ場の利用状況     | 133 |
| 15-25 愛知県森林公園の利用状況        | 133 |
| 15-26 宗教法人の状況             | 133 |
| 15-27 指定・登録文化財            | 134 |

## 1 6 治安・消防

|                       |     |
|-----------------------|-----|
| 16- 1 刑法犯罪発生状況        | 136 |
| 16- 2 少年の「ぐ犯不良行為」補導状況 | 136 |
| 16- 3 交通事故発生件数        | 136 |
| 16- 4 火災発生状況          | 137 |
| 16- 5 原因別火災発生件数       | 137 |
| 16- 6 救急車出場状況         | 138 |
| 16- 7 消防力の状況          | 138 |

## 1 7 市民所得

|                  |     |
|------------------|-----|
| 17- 1 経済活動別市内総生産 | 140 |
| 17- 2 経済活動別市内純生産 | 141 |
| 17- 3 市民所得       | 142 |
| 17- 4 市民家計所得     | 142 |

(目次7)

18 財政

|                             | ページ |
|-----------------------------|-----|
| 18- 1 会計別決算額の推移 .....       | 144 |
| 18- 2 財政状況 .....            | 145 |
| 18- 3 普通会計歳入決算額の推移 .....    | 146 |
| 18- 4 普通会計目的別歳出決算額の推移 ..... | 148 |
| 18- 5 普通会計性質別歳出決算額の推移 ..... | 148 |
| 18- 6 市税収入の状況 .....         | 150 |

19 選挙・議会・行政

|                         |     |
|-------------------------|-----|
| 19- 1 選挙人名簿登録者数 .....   | 153 |
| 19- 2 主要選挙投票状況 .....    | 154 |
| 19- 3 市議会の構成 .....      | 158 |
| 19- 4 市議会の状況 .....      | 158 |
| 19- 5 常任委員会等の開催状況 ..... | 159 |
| 19- 6 議案処理の状況 .....     | 159 |
| 19- 7 市職員数の推移 .....     | 160 |
| 19- 8 市民相談件数 .....      | 160 |
| 19- 9 主な証明書の交付状況 .....  | 161 |
| 19-10 行政機構図 .....       | 162 |

20 その他

|                           |     |
|---------------------------|-----|
| 20- 1 消費者物価指数の推移 .....    | 165 |
| 20- 2 消費者物価中分類指数の推移 ..... | 166 |

# 統計グラフ

統計から見た市民生活の1日



図書館資料貸出点数

令和6年度 1日 1,598点



令和6年度

583,389点

水道使用量

令和6年度 1日1人当たり 280ℓ



令和6年度

8,545,208m<sup>3</sup>

ごみ排出量

令和6年度 1日1人当たり 0.70kg




令和6年度

21,449t

交通事故

令和6年度 1日 0.7件

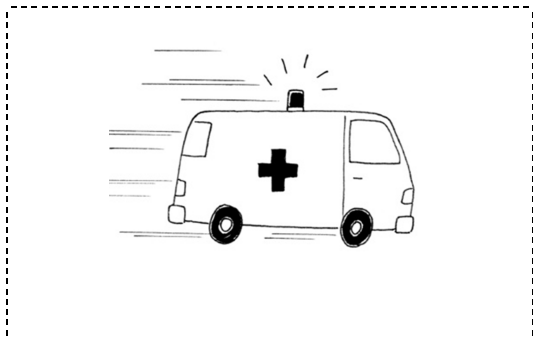


令和6年度

239件

救急出動

令和6年度 1日 11.2件




令和6年度

4,075件

火災

令和6年度 1日 0.04件

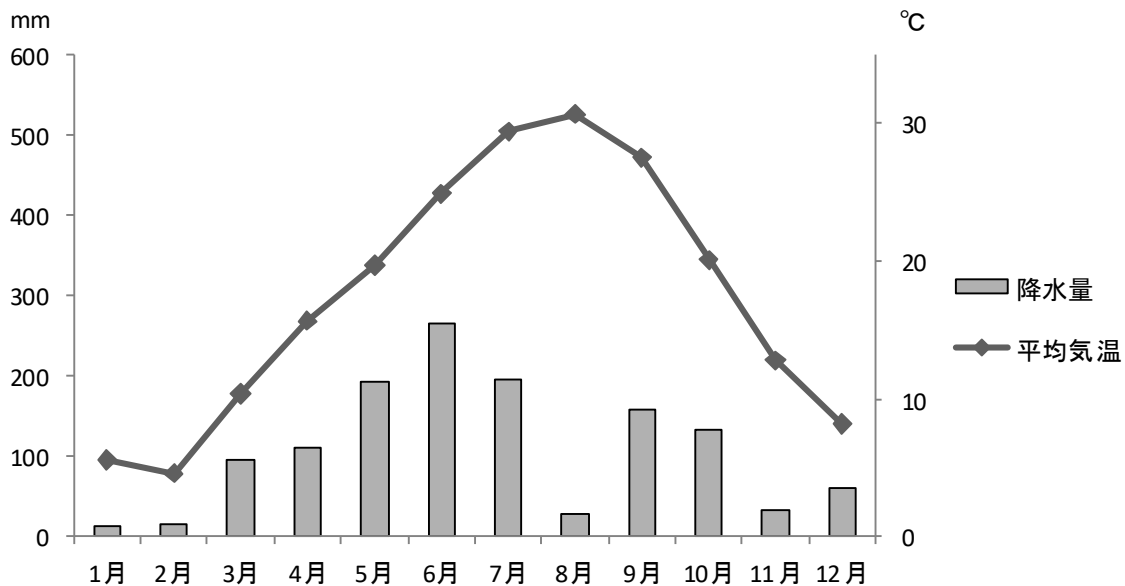


令和6年度

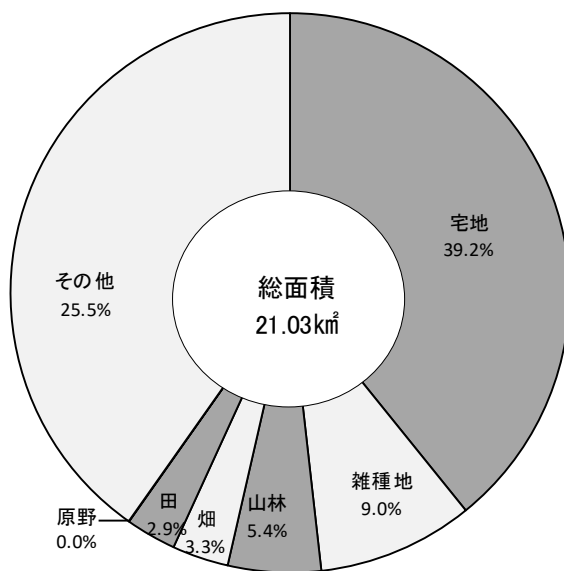
16件

# 1 土地・気象

令和7年月別平均気温と降水量(1-3表)

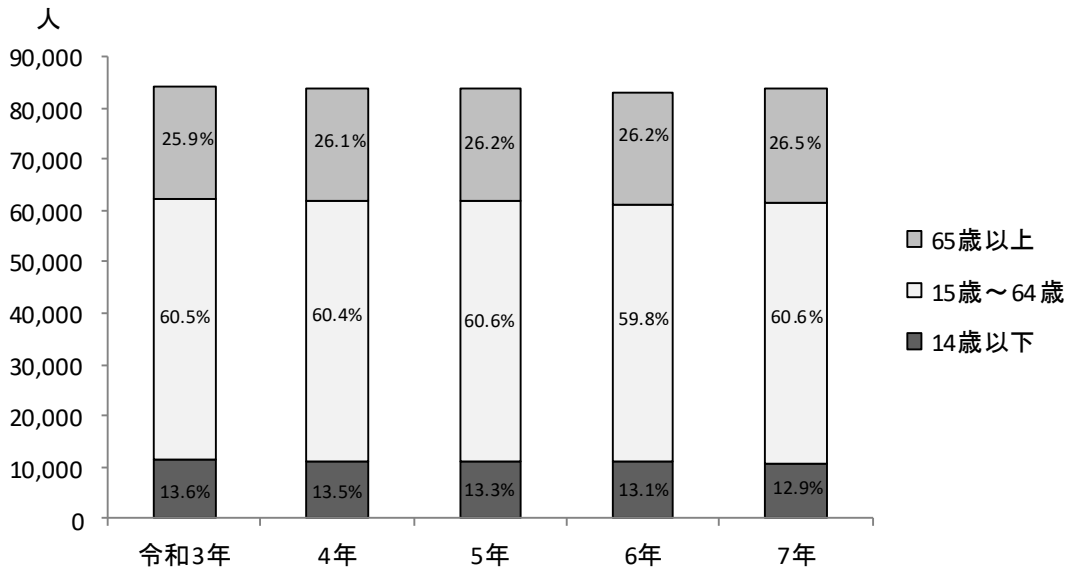


令和7年地目別面積(1-7表)

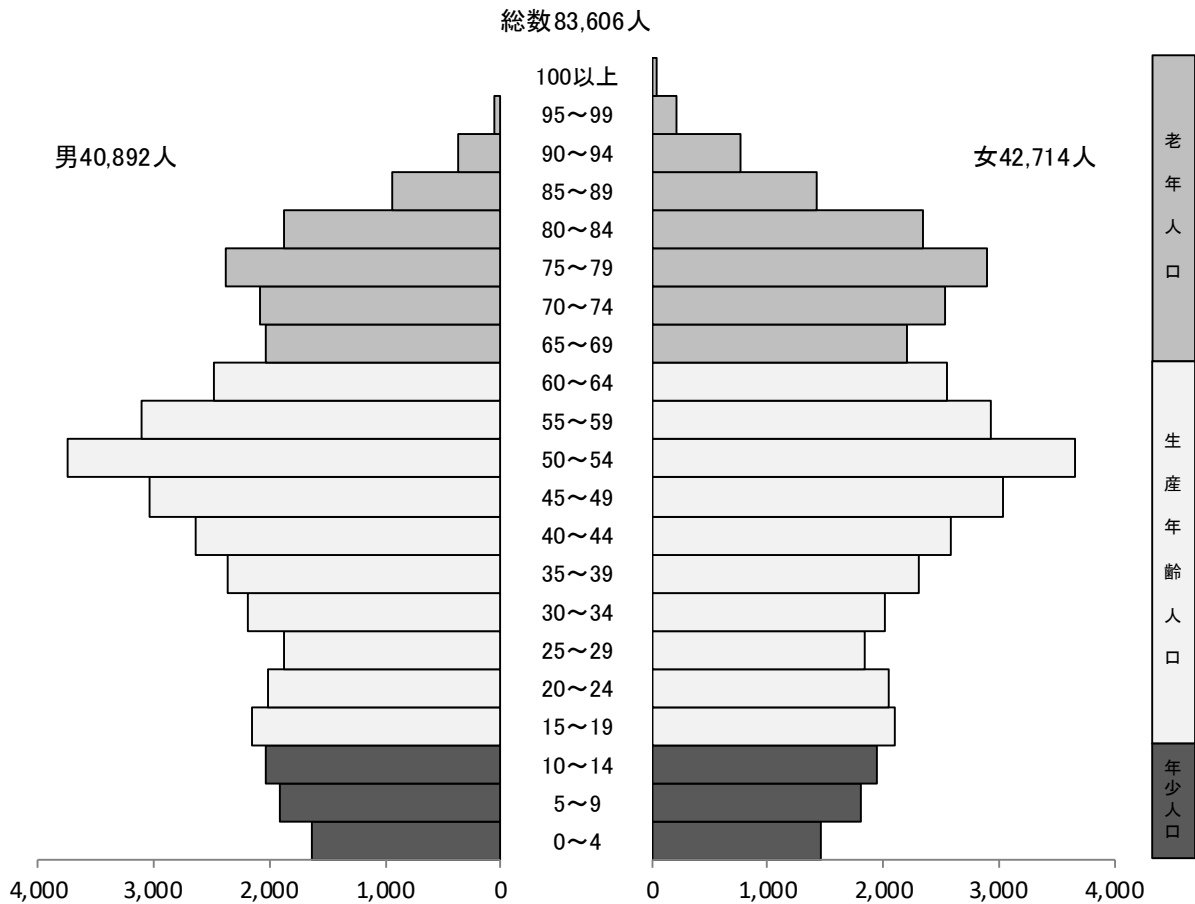


## 2 人 口

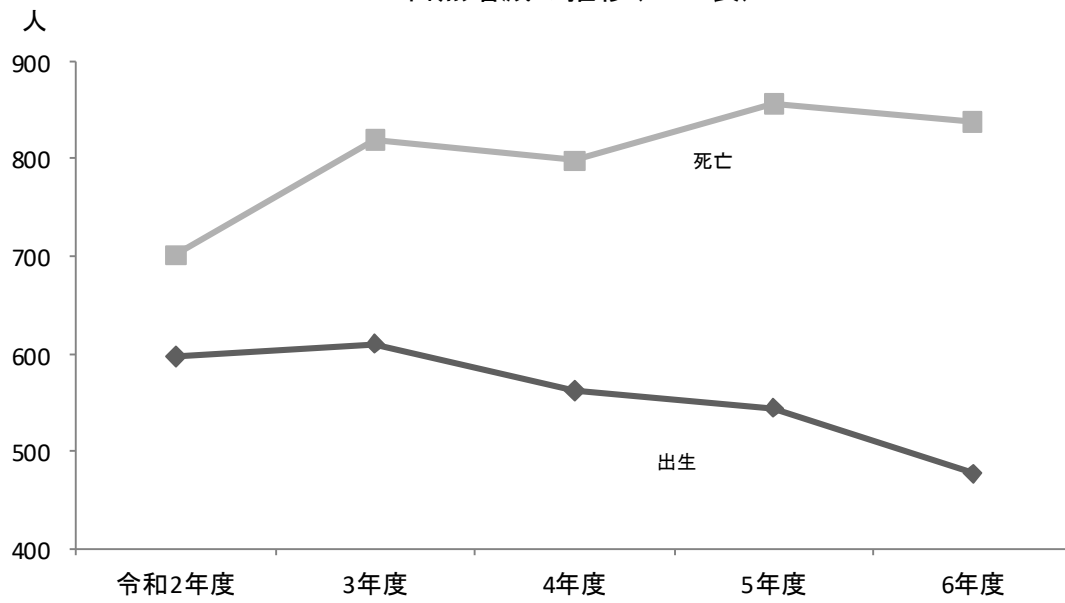
年齢(三大階級別)人口(2-4表) (各年3月末現在)



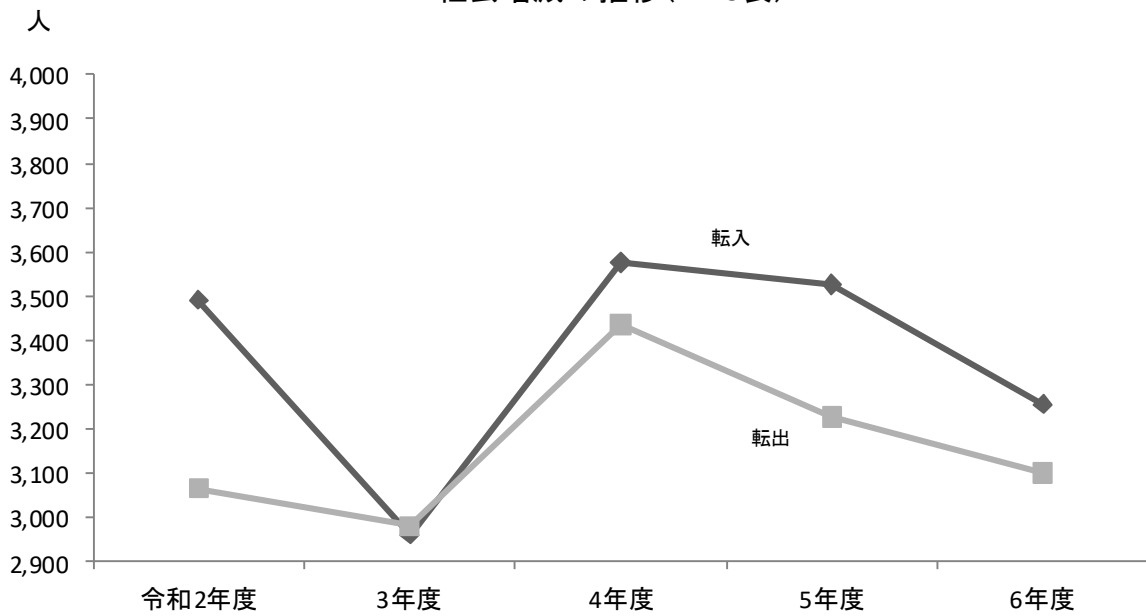
年齢別・男女別人口(2-4表) (令和7年3月末現在)



自然増減の推移(2-3表)

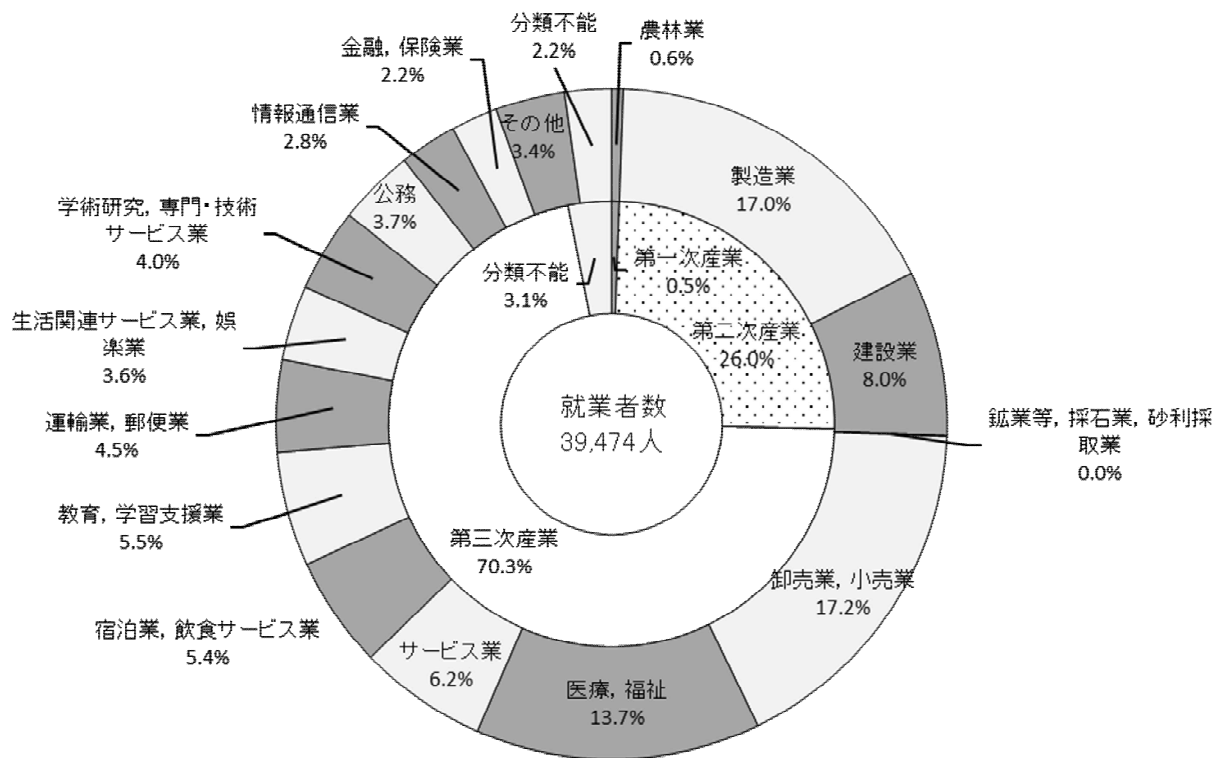


社会増減の推移(2-3表)

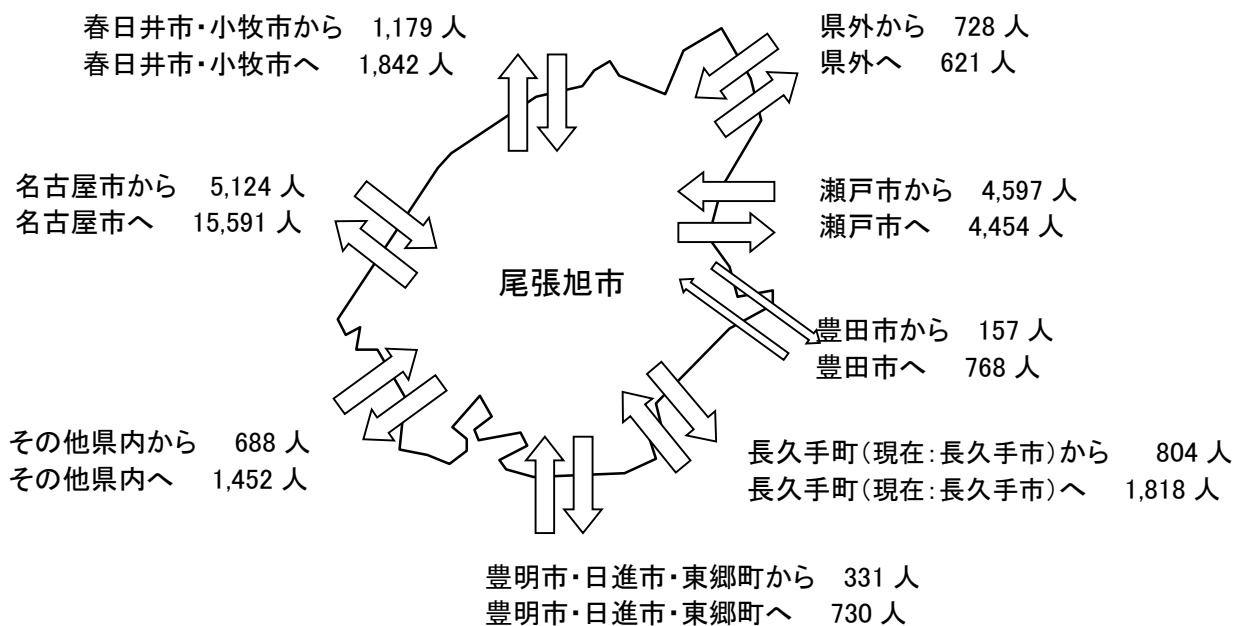


### 3 国勢調査

産業分類別就業者構成比(3-6表) (令和2年国勢調査)

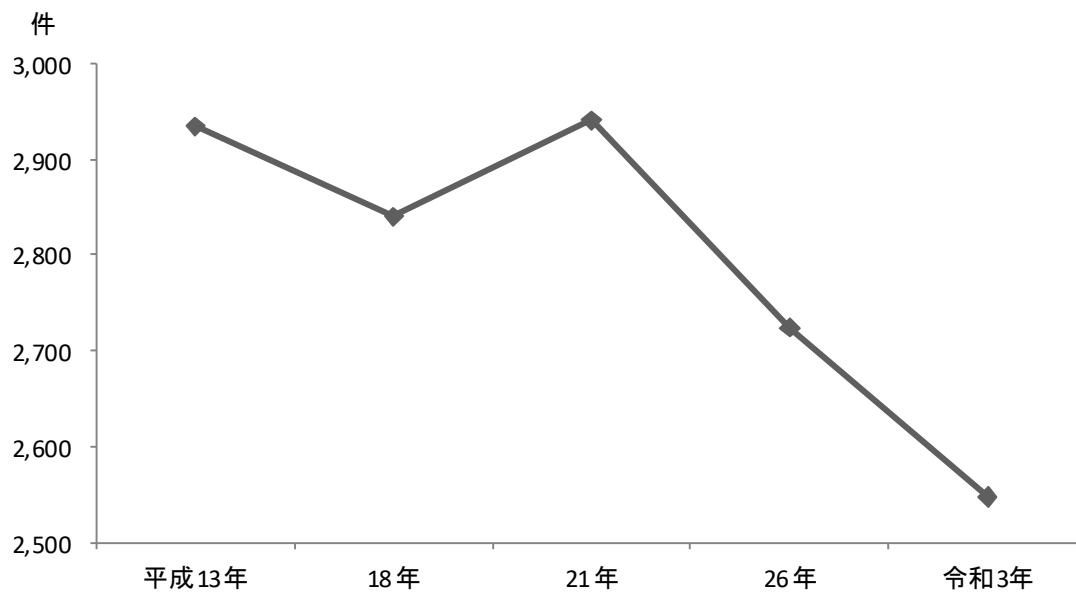


流入・流出人口(3-8表) (平成22年国勢調査)

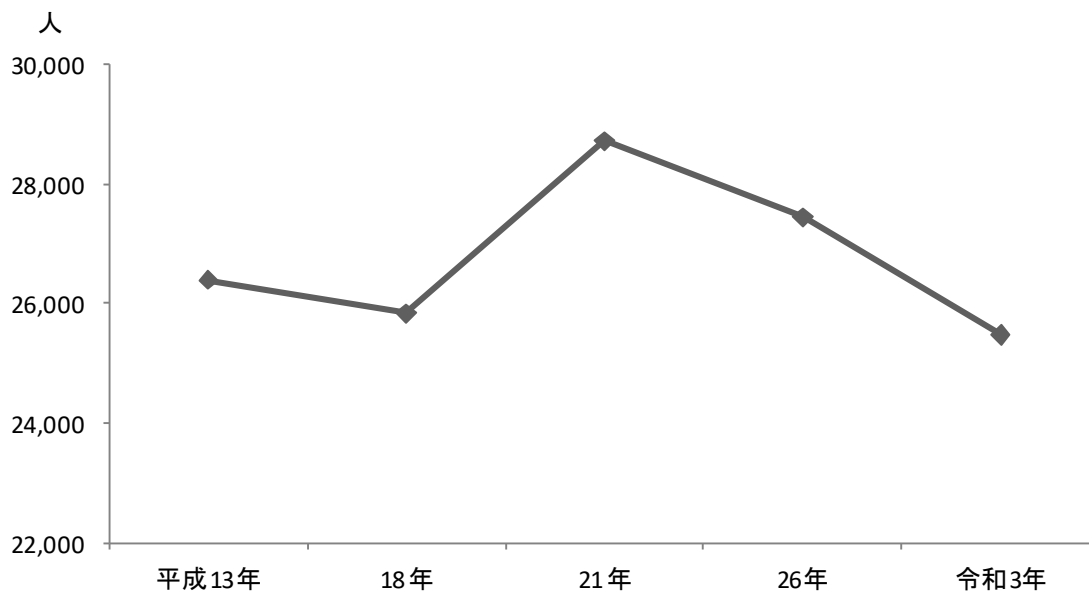


## 4 事業所

事業所数の推移(4-1表)

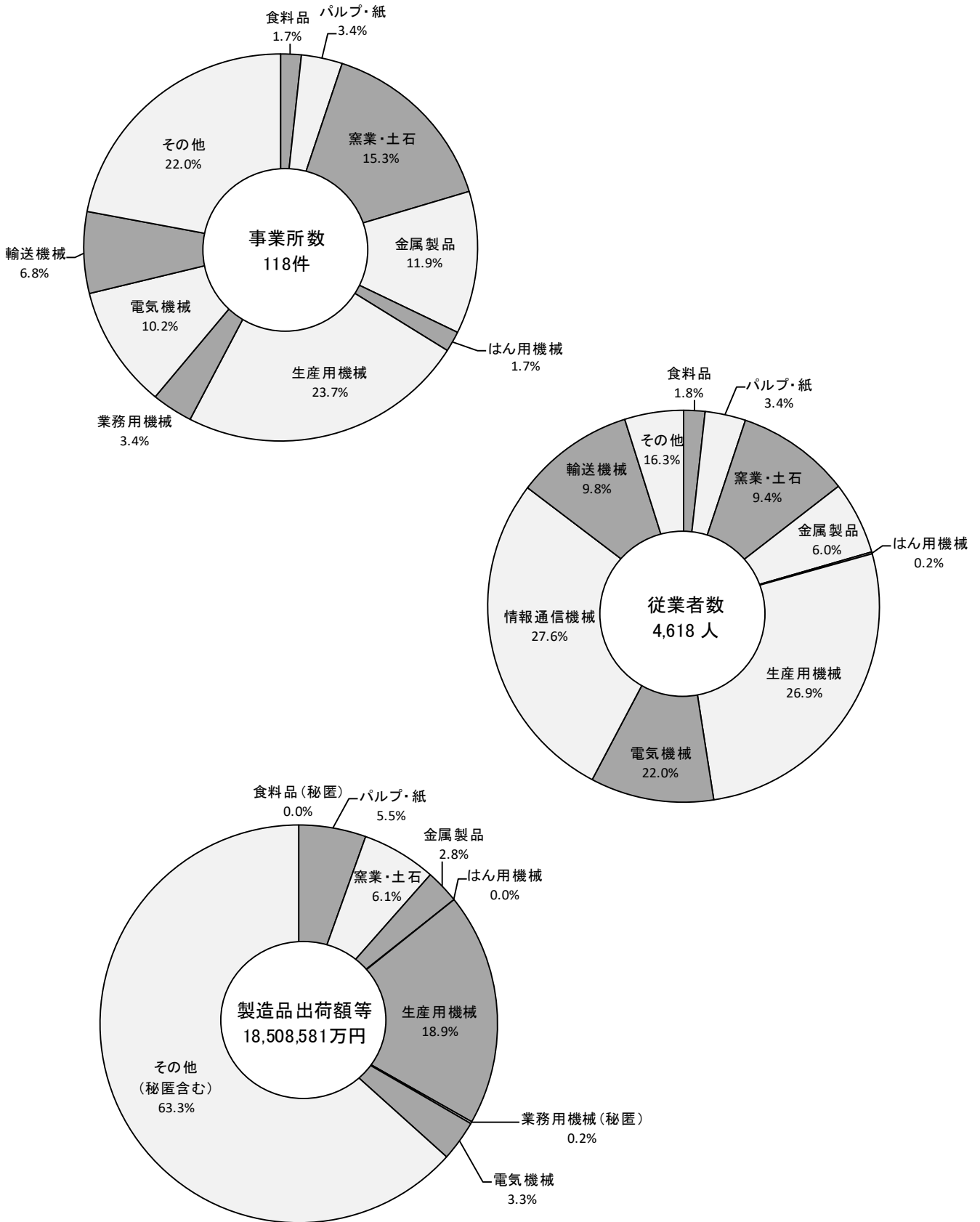


従業者数の推移(4-1表)



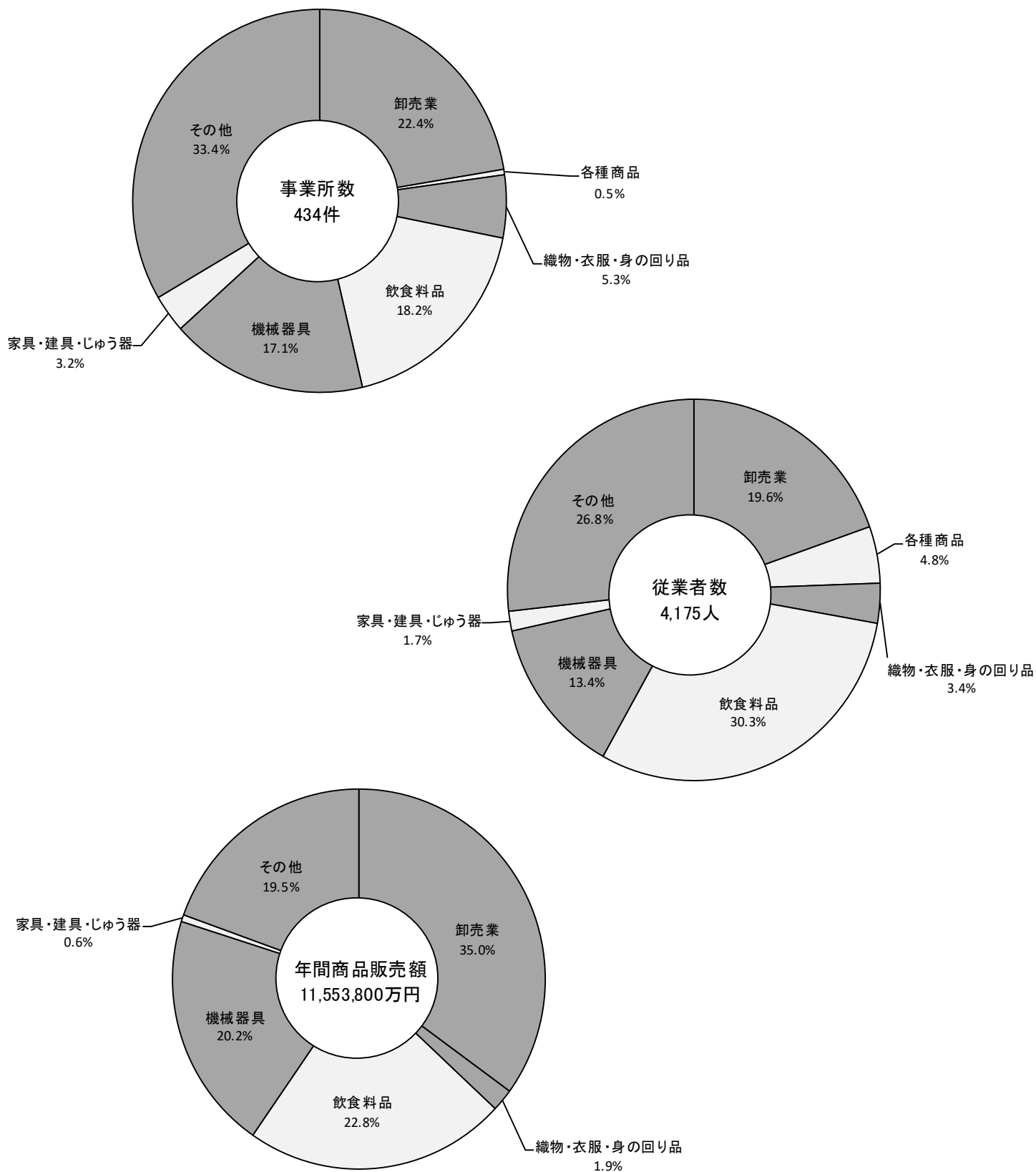
## 6 工 業

工業の産業分類別構成比(6-1表) (令和6年6月1日現在)



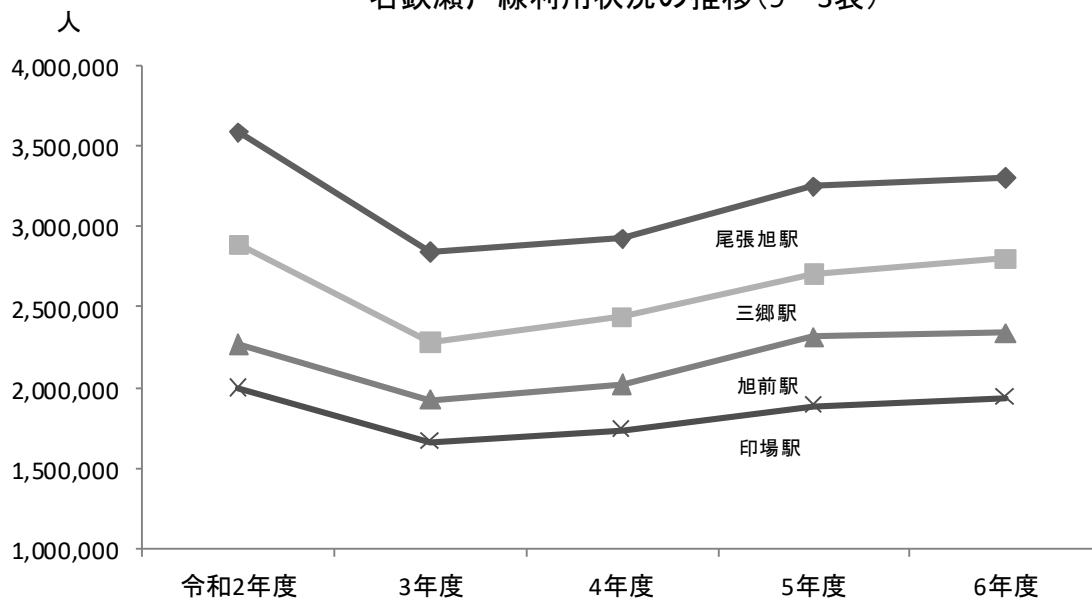
## 7 商 業

商業の産業分類別構成比(7-1表) (令和3年6月1日現在)

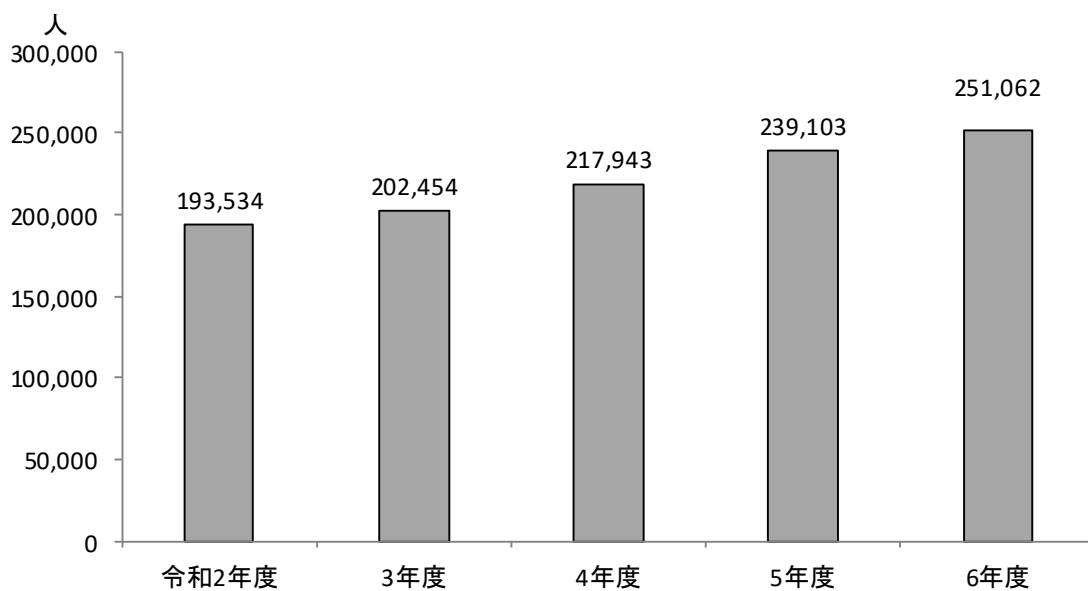


9 運輸・通信

名鉄瀬戸線利用状況の推移(9-3表)

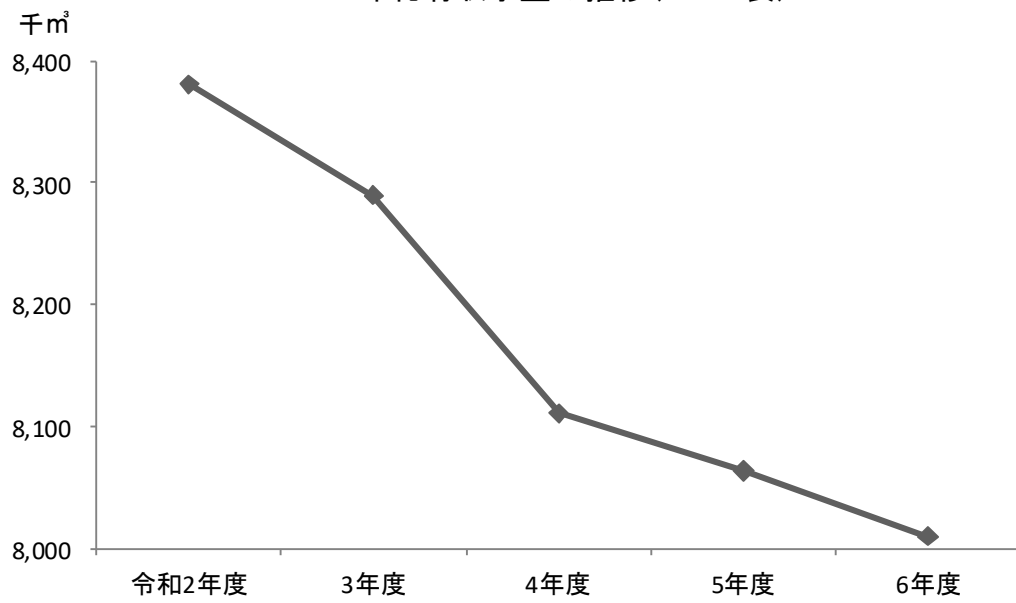


市営バスの利用状況の推移(9-4表)



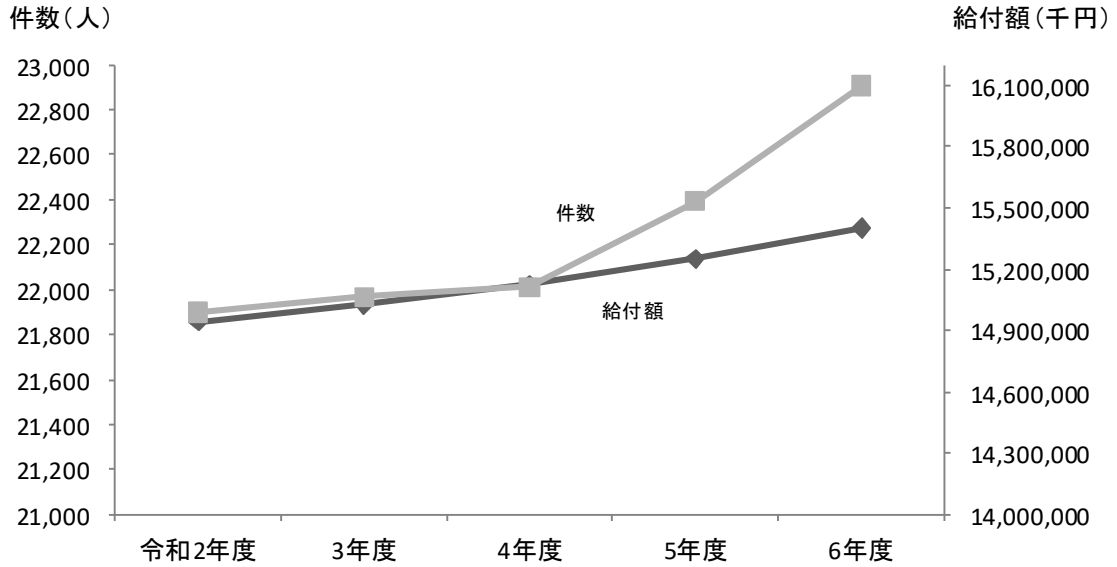
# 10 水道

## 年総有収水量の推移(10-1表)

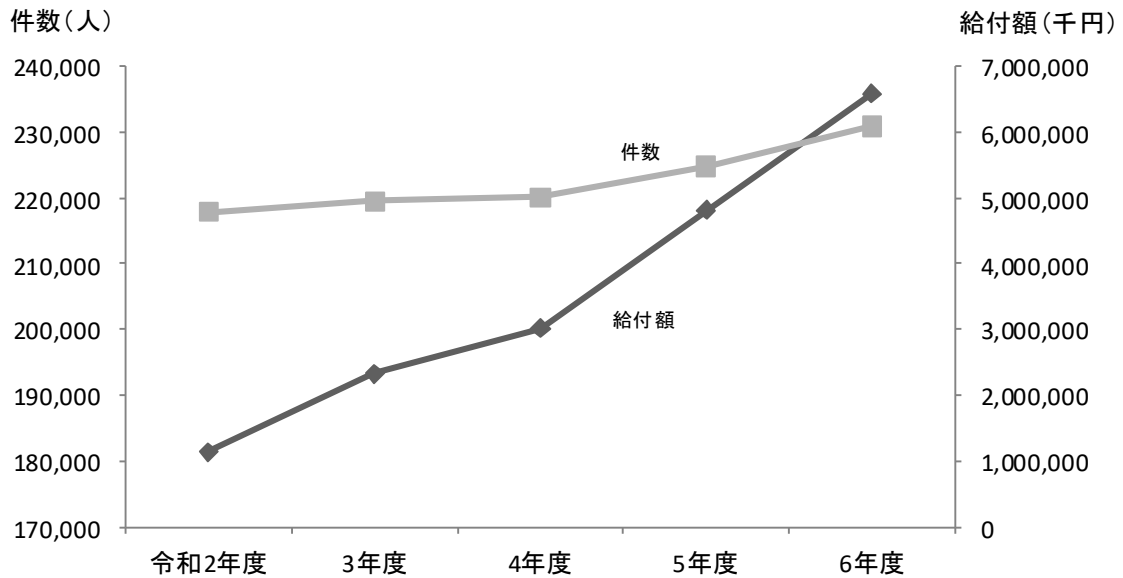


1 2 社会福祉

国民年金給付状況の推移(12-21表)

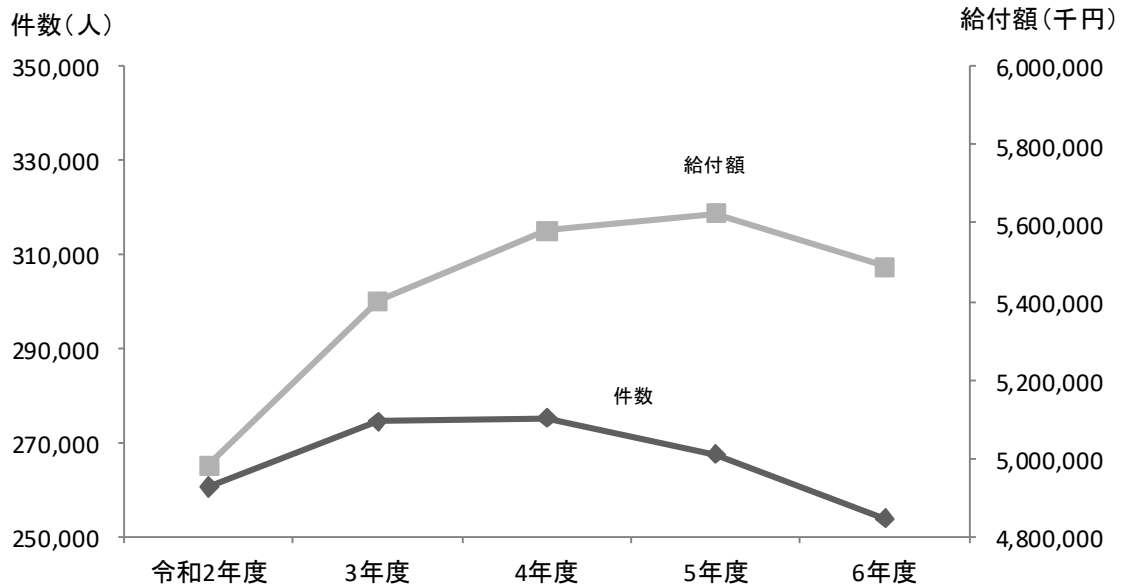


介護保険給付状況の推移(12-34表)

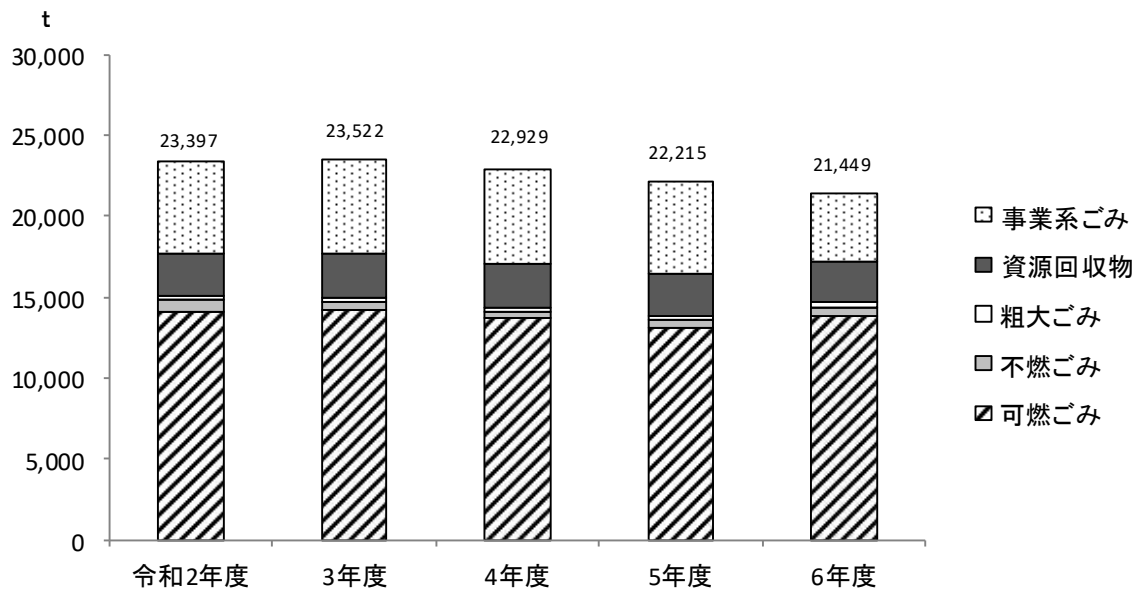


1 3 保健・衛生

国民健康保険給付状況の推移(13-7表)

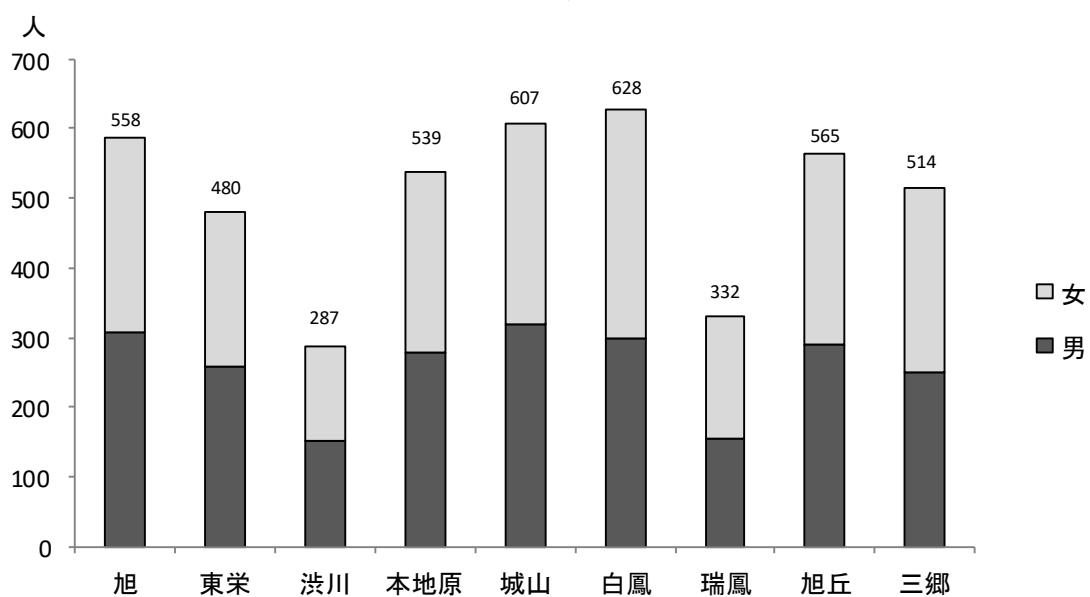


ごみ処理量の推移(13-12表)

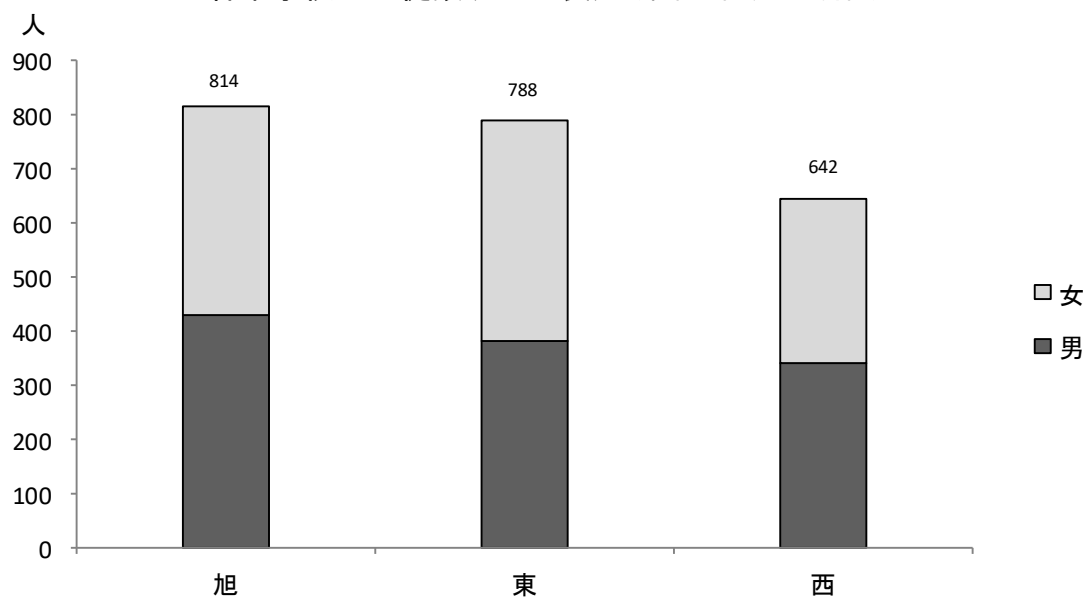


## 1 4 教 育

各小学校の児童数(14-3表) (令和7年5月1日現在)

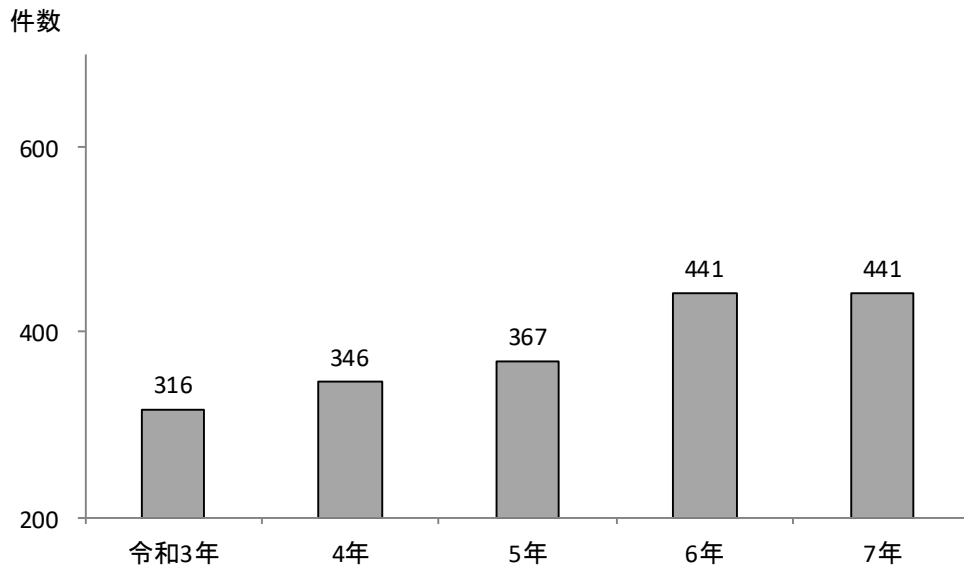


各中学校の生徒数(14-4表) (令和7年5月1日現在)

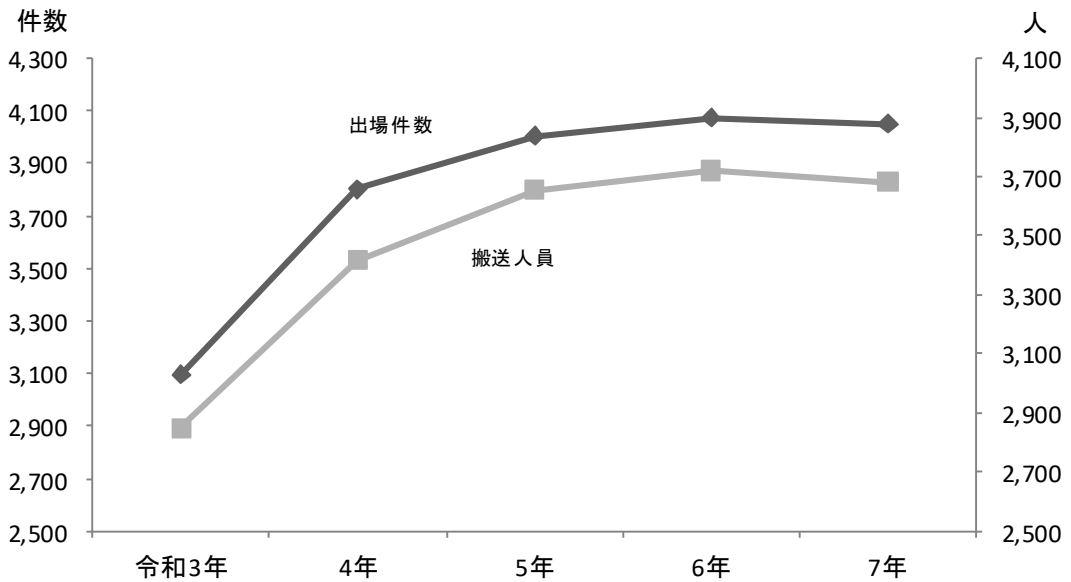


16 治安・消防

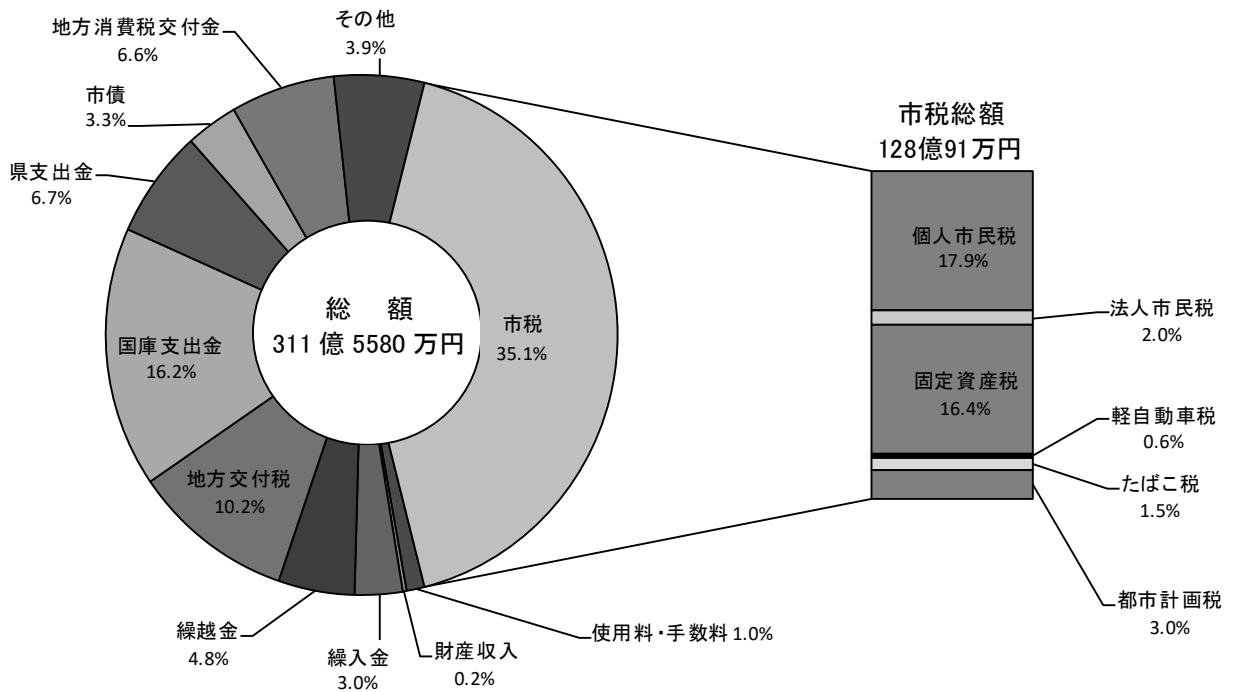
刑法犯罪発生状況の推移(16-1表)



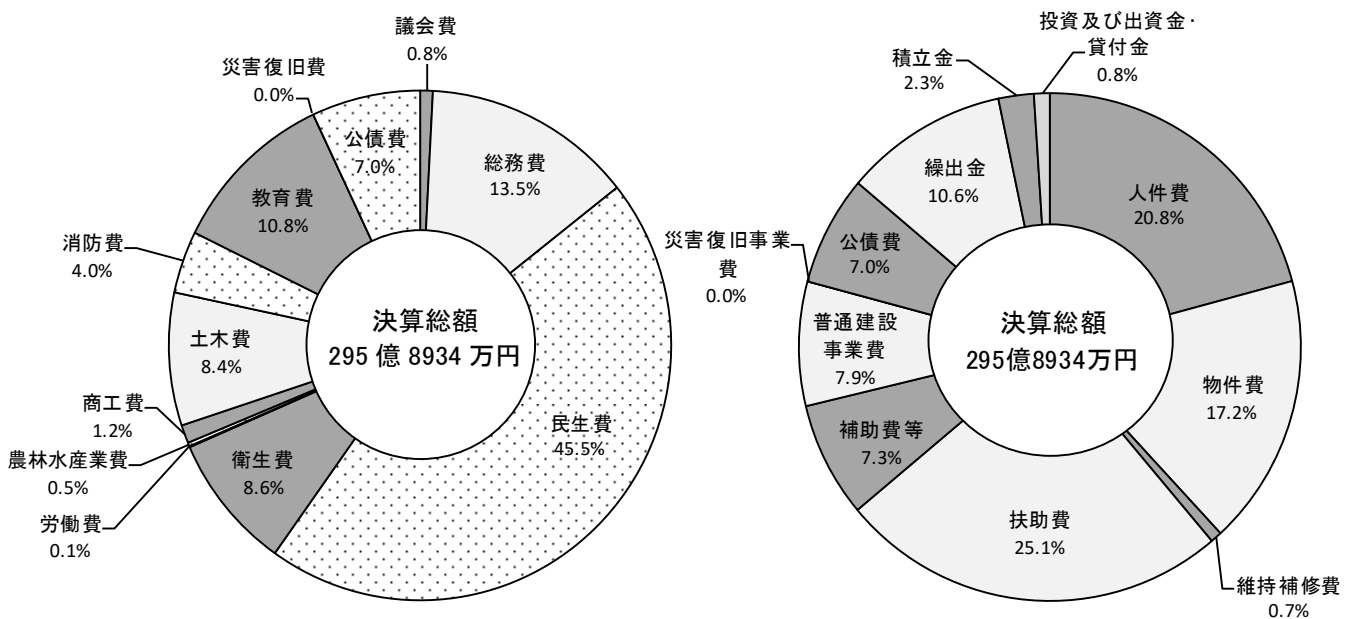
救急車出場状況の推移(16-6表)



令和6年度普通会計歳入決算額(18-3、18-6表)



令和6年度普通会計歳出決算額(18-4、18-5表)



# 統計表

# 1 土地・気象

## 1-1 市の位置

| 市 役 所 の 位 置           | 市 の 大 き さ                    |
|-----------------------|------------------------------|
| 東 経 1 3 7 度 2 分 7 秒   | 面積 2 1 . 0 3 km <sup>2</sup> |
| 北 緯 3 5 度 1 2 分 5 9 秒 | 標高 海抜 1 3 0 m (最高)           |
| (世界測地系による)            | 東西最長 5 . 7 km                |
|                       | 南北最長 5 . 6 km                |

尾張旭市は、愛知県の北西部、濃尾平野の東部にあり、尾張丘陵とこれを開析した矢田川の流域に広がっています。東部に瀬戸市、西部及び北部に名古屋市、南部に長久手市と接し、その市域は、東西5.7km、南北5.6km、面積は21.03km<sup>2</sup>で、名古屋の中心部からおよそ15kmという通勤、通学などに恵まれた位置にあります。

本市の地形は、北部の丘陵地帯、中央部の沖積平野、南部の洪積台地に分けることができます。北部丘陵は、森林公園に代表されるように緑地帯が多く、ため池が大小いくつか見受けられ、市内を東西に流れる矢田川の右岸は、肥沃な沖積平野となっており、また、左岸の本地ヶ原では、古期洪積層の堆積面がよく残存しており、三段の段丘面が広がっています。

また、南部、北部丘陵の地質は、新生代第三紀鮮新世に属する堆積層で、瀬戸層郡矢田川累層と呼ばれ、れき層、砂層、シルト層を主体として、火山灰や亜炭層を伴っています。丘陵部によって囲まれた低地は、矢田川の開析によってできた平地部であり、沖積層が堆積しています。

本市の地質の特徴は、ほぼ水平構造であるため、断層、しゅう曲が少ないということと、ほとんどの地盤が洪積層で占められているため、矢田川兩岸の沖積砂層の比較的厚い氾濫原を除いては、重量構造物の建造に比較的向いています。



## 1-2 沿 革

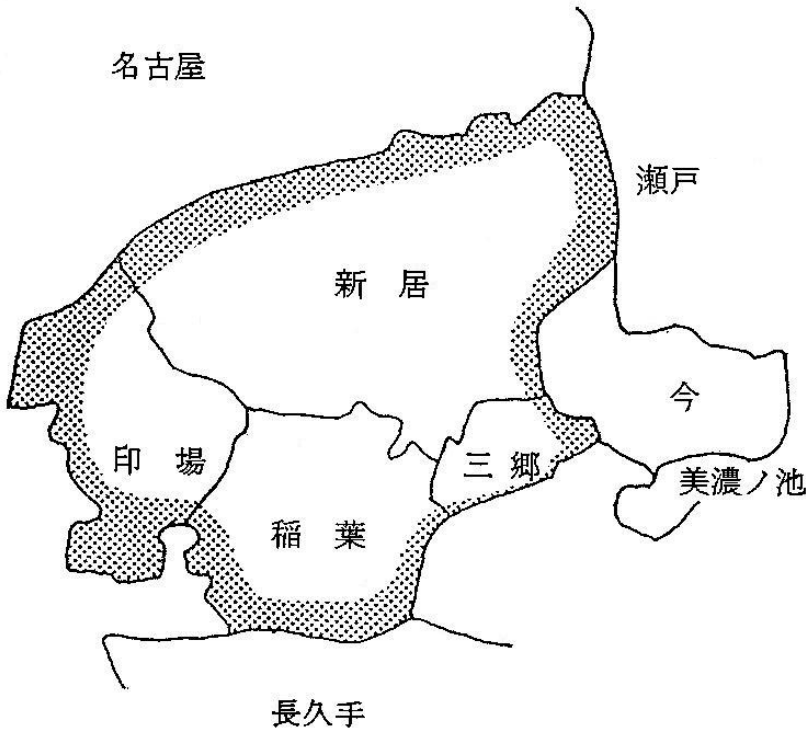
尾張旭市の歴史は古く、弥生時代にここが居住地となっていたことは、各地で発見された遺跡から確認できます。市内には、豪族の居住を示す古墳がいくつか存在し、古代の農村計画として知られる条里制の遺構もみられ、また、官社の一つである式内社（渋川神社）も設立されています。

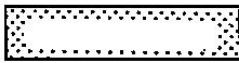
中世には、現市域は、尾張国八郡のうち山田郡に属し、各所に豪族が住みつき“小牧・長久手の戦い”の舞台となっています。

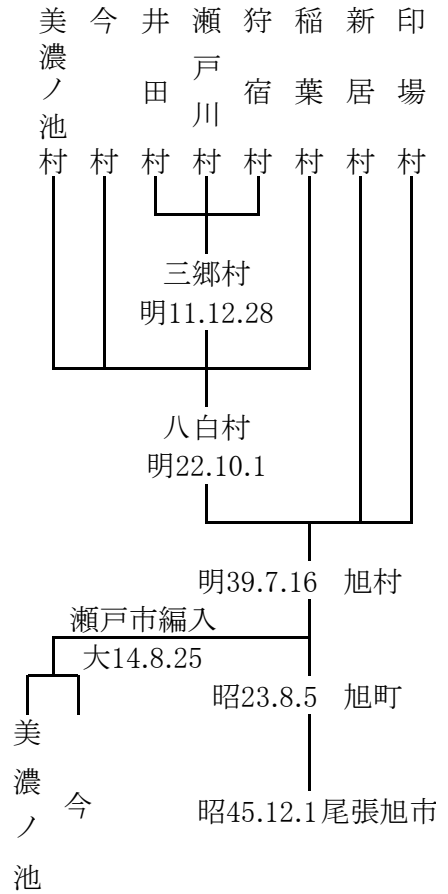
近世に入ると、開田が進みましたが、いわゆる「五反百姓」が多かった。この時期、本市域における6集落の原形が形成され、また、今日に残る芸能の多くが固定化していきました。

尾張旭市域は、明治になって一時名古屋県に属しましたが、明治5年に愛知県の所管するところとなり、明治13年春日井郡は東西に分かれ、当市域は、東春日井郡に属しました。これより先、明治11年に近世の村である狩宿村、瀬戸川村及び井田村の3村が合併し三郷村の成立となり、明治22年には、三郷村、稲葉村、今村及び美濃ノ池村が合併し、八白村となりました。さらに、明治39年には、八白村、印場村及び新居村が合併し、旭村となりました。このように、明治時代に合併を重ねて行政区域を拡大しましたが、大正14年には、前述した今村及び美濃ノ池村が分離して瀬戸町（現在の瀬戸市）に編入され、区域が減少しました。その後、大正、昭和期を通じて変化がなく、昭和23年に町制を施行し、さらに、昭和45年には市制を施行して現在の尾張旭市となりました。（詳細は次項のとおり。）

# 尾張旭市の生いたち



 現在の市域



1-3 気象概況

| 区分<br>年次または月       | 気 温  |      |       | 平均<br>湿度 | 平均<br>雲 量 | 風 速 |      |      | 降 水 量<br>合 計 | 日照時間<br>合 計 | 有感地震<br>の 回 数 |
|--------------------|------|------|-------|----------|-----------|-----|------|------|--------------|-------------|---------------|
|                    | 平均   | 最高   | 最低    |          |           | 平均  | 最大   | 風 向  |              |             |               |
|                    | ℃    | ℃    | ℃     | %        | 10分比      | m/s | m/s  | 16方位 | mm           | 時間          | 回             |
| 平年値<br>(1981~2010) | 15.8 | 20.7 | 11.9  | 66       | 6.4       | 2.9 | -    | 北北西  | 1,535.3      | 2,091.6     | -             |
| 令和 3年              | 16.8 | 32.0 | 1.5   | 63       | 6.8       | 2.9 | 13.3 | 西北西  | 1,998.5      | 2,078.1     | 9             |
| 4年                 | 16.9 | 38.4 | △ 2.7 | 63       | 6.6       | 3.0 | 11.9 | 西北西  | 1,578.0      | 2,256.3     | 17            |
| 5年                 | 17.5 | 34.8 | 1.1   | 62       | 6.2       | 2.9 | 11.9 | 北西   | 1,504.5      | 2,378.4     | 8             |
| 6年                 | 17.9 | 34.8 | 1.1   | 63       | -         | 3.0 | 13.2 | 北西   | 1,773.0      | 2,242.5     | 12            |
| 7年                 | 17.5 | 36.6 | 0.7   | 68       | -         | 3.0 | 12.3 | 西北西  | 1,306.0      | 2,275.6     | 8             |
| 令和7年 1月            | 5.6  | 10.5 | 1.9   | 64       | -         | 3.0 | 9.8  | 北西   | 14.0         | 194.0       | 0             |
| 2月                 | 4.6  | 9.7  | 0.7   | 65       | -         | 3.4 | 12.3 | 西北西  | 16.5         | 177.6       | 0             |
| 3月                 | 10.4 | 15.7 | 6.0   | 63       | -         | 3.4 | 11.2 | 北西   | 96.5         | 181.8       | 0             |
| 4月                 | 15.7 | 21.7 | 10.7  | 62       | -         | 3.4 | 11.4 | 西北西  | 110.5        | 222.1       | 2             |
| 5月                 | 19.7 | 24.6 | 15.6  | 68       | -         | 3.0 | 9.8  | 西北西  | 192.0        | 164.9       | 1             |
| 6月                 | 24.9 | 29.5 | 21.3  | 74       | -         | 2.8 | 10.3 | 西北西  | 266.5        | 188.5       | 0             |
| 7月                 | 29.4 | 34.5 | 25.8  | 71       | -         | 3.1 | 9.0  | 南南東  | 195.5        | 257.7       | 0             |
| 8月                 | 30.7 | 36.6 | 27.1  | 66       | -         | 2.9 | 8.7  | 北北西  | 28.0         | 247.9       | 2             |
| 9月                 | 27.5 | 32.4 | 24.0  | 69       | -         | 2.8 | 8.7  | 西北西  | 159.0        | 174.8       | 1             |
| 10月                | 20.1 | 24.0 | 17.3  | 75       | -         | 2.6 | 10.0 | 西北西  | 132.5        | 105.7       | 0             |
| 11月                | 12.8 | 17.8 | 8.4   | 67       | -         | 2.5 | 10.7 | 北北西  | 34.0         | 187.0       | 1             |
| 12月                | 8.2  | 12.8 | 4.1   | 71       | -         | 2.8 | 11.3 | 北北西  | 61.0         | 173.6       | 1             |

資料:名古屋地方気象台

(注) 1 上記の資料は、名古屋地方気象台(名古屋市千種区日和町二丁目18番)で観測した値。

2 湿度は、相対湿度。

3 雲量は全天空に対する見かけ上の割合で、全天空に覆われた場合を10、雲のない状態を0とする。

4 月平均は日平均値の月間平均で、年平均は月平均値の年間平均。

5 風速の最大は10分間平均風速のうちの最大値で、風向はその時の風向。

6 有感地震とは、計測震度計による計測値「震度1」以上をいう。

7 月(年)最高(最低)気温は、月間(年間)の極値。

8 値は、準正常値。統計値を求める対象となる資料の一部が欠けているが、許容する資料数を満たす値。

1-4 天気の概況

(15時観測)

| 区分     | 天気日数 (日) |     |     |    |   |     |
|--------|----------|-----|-----|----|---|-----|
|        | 快晴       | 晴れ  | 曇り  | 雨  | 雪 | みぞれ |
| 年次または月 |          |     |     |    |   |     |
| 令和 3年  | 0        | 206 | 103 | 51 | 5 | 0   |
| 4年     | 0        | 212 | 108 | 44 | 1 | 0   |
| 5年     | 3        | 223 | 100 | 39 | 0 | 0   |
| 6年     | 1        | 211 | 106 | 47 | 1 | 0   |
| 7年     | 0        | 212 | 103 | 46 | 4 | 0   |
| 令和 7年  |          |     |     |    |   |     |
| 1月     | 0        | 19  | 9   | 1  | 2 | 0   |
| 2月     | 0        | 14  | 11  | 1  | 2 | 0   |
| 3月     | 0        | 13  | 11  | 7  | 0 | 0   |
| 4月     | 0        | 19  | 9   | 2  | 0 | 0   |
| 5月     | 0        | 13  | 9   | 9  | 0 | 0   |
| 6月     | 0        | 16  | 8   | 6  | 0 | 0   |
| 7月     | 0        | 23  | 7   | 1  | 0 | 0   |
| 8月     | 0        | 23  | 4   | 4  | 0 | 0   |
| 9月     | 0        | 19  | 8   | 3  | 0 | 0   |
| 10月    | 0        | 11  | 13  | 7  | 0 | 0   |
| 11月    | 0        | 24  | 5   | 1  | 0 | 0   |
| 12月    | 0        | 18  | 9   | 4  | 0 | 0   |

資料:消防本部消防署

### 1-5 地価公示価格の推移

| 標準地     | 所在地            | 令和3年             |        | 4年               |       |
|---------|----------------|------------------|--------|------------------|-------|
|         |                | 基準地の1㎡<br>当たりの価格 | 変動率    | 基準地の1㎡<br>当たりの価格 | 変動率   |
| 住宅地     | 旭ヶ丘町旭ヶ丘5668-66 | 82,500           | △ 0.8  | 82,900           | 0.5   |
|         | 庄南町1-9-23      | 126,000          | △ 0.8  | 127,000          | 0.8   |
|         | 桜ヶ丘町1-236      | 102,000          | △ 1.0  | 103,000          | 1.0   |
|         | 東栄町2-4-8       | 110,000          | △ 0.9  | 111,000          | 0.9   |
|         | 東印場町3-11-2     | 129,000          | △ 0.8  | 130,000          | 0.8   |
|         | 南本地ヶ原町3-10     | 118,000          | △ 0.8  | 119,000          | 0.8   |
|         | 三郷町中井田158-2    | 99,500           | △ 0.5  | 100,000          | 0.5   |
|         | 白鳳町2-22        | 135,000          | 0.0    | 136,000          | 0.7   |
|         | 吉岡町2-7-4       | 94,400           | △ 0.6  | 94,700           | 0.3   |
|         | 向町3-13-6外      | 119,000          | △ 1.7  | 121,000          | 1.7   |
|         | 柏井町弥栄98-13     | 78,400           | △ 0.8  | 78,400           | 0.0   |
|         | 狩宿町1-65        | 72,800           | △ 1.1  | 73,500           | 1.0   |
|         | 北山町北新田94-2外    | 82,700           | △ 0.6  | 83,000           | 0.4   |
|         | 大久手町中松原72-2    | 72,900           | △ 0.8  | 72,800           | △ 0.1 |
|         | 平子町西111        | 84,500           | △ 0.6  | 85,000           | 0.6   |
|         | 東大道町原田2672-220 | 117,000          | △ 1.7  | 119,000          | 1.7   |
|         | 東大道町原田2672-161 | -                | -      | -                | -     |
|         | 城山町三ツ池6208-7外  | 76,400           | △ 0.9  | 77,100           | 0.9   |
|         | 城前町2-3-8外      | 124,000          | △ 0.8  | 125,000          | 0.8   |
|         | 霞ヶ丘町中231-8     | 82,000           | △ 1.1  | 82,500           | 0.6   |
| 井田町4-63 | 91,100         | △ 0.3            | 91,300 | 0.2              |       |
| 商業地     | 印場元町5-2-15     | 108,000          | △ 2.7  | 108,000          | 0.0   |
|         | 三郷町栄42         | 111,000          | △ 2.6  | 111,000          | 0.0   |
|         | 三郷町中井田42       | -                | -      | -                | -     |
|         | 北本地ヶ原町1-61     | 146,000          | △ 2.0  | 146,000          | 0.0   |

資料:都市計画課「国土交通省地価公示」

(注) 令和5年より東大道町原田2672-220を  
東大道町原田2672-161へ選定替。  
令和7年より三郷町栄42を三郷町中井田42へ選定替。

### 1-6 地価調査価格の推移

| 基準地 | 所在地             | 令和3年             |       | 4年               |     |
|-----|-----------------|------------------|-------|------------------|-----|
|     |                 | 基準地の1㎡<br>当たりの価格 | 変動率   | 基準地の1㎡<br>当たりの価格 | 変動率 |
| 住宅地 | 新居町下切戸1263-54   | 94,000           | 0.0   | 96,000           | 2.1 |
|     | 東山町1-1-15       | 110,000          | 0.0   | 116,000          | 5.5 |
|     | 長坂町南山2874-187   | 105,000          | 0.0   | 105,000          | 0.0 |
|     | 瀬戸川町2-100       | 101,000          | 1.2   | 107,000          | 5.9 |
|     | 西大道町六兵衛前3926-1外 | 86,000           | -     | 87,500           | 2   |
|     | 東名西町1-53        | 128,000          | 0.0   | 133,000          | 3.9 |
|     | 東印場町3-11-2      | 129,000          | 0.0   | 133,000          | 3.1 |
|     | 南栄町旭ヶ丘97-3      | 73,300           | △ 0.8 | 73,300           | 0.0 |
| 商業地 | 向町2-4-1         | 112,000          | △ 0.9 | 112,000          | 0.0 |
|     | 三郷町栄42          | 111,000          | △ 0.9 | 111,000          | 0.0 |
|     | 三郷町中井田42        | -                | -     | -                | -   |

資料:都市計画課「愛知県地価調査」

(注) 令和7年より三郷町栄42を三郷町中井田42へ選定替。

(単位:価格=円/m<sup>2</sup>、変動率=%、毎年1月1日現在)

| 5年                            |     | 6年                            |     | 7年                            |     |
|-------------------------------|-----|-------------------------------|-----|-------------------------------|-----|
| 基準地の1m <sup>2</sup><br>当たりの価格 | 変動率 | 基準地の1m <sup>2</sup><br>当たりの価格 | 変動率 | 基準地の1m <sup>2</sup><br>当たりの価格 | 変動率 |
| 83,700                        | 1.0 | 85,500                        | 2.2 | 87,100                        | 1.9 |
| 128,000                       | 0.8 | 130,000                       | 1.6 | 132,000                       | 1.5 |
| 105,000                       | 1.9 | 110,000                       | 4.8 | 114,000                       | 3.6 |
| 113,000                       | 1.8 | 116,000                       | 2.7 | 120,000                       | 3.4 |
| 135,000                       | 3.8 | 139,000                       | 3.0 | 147,000                       | 5.8 |
| 124,000                       | 4.2 | 127,000                       | 2.4 | 130,000                       | 2.4 |
| 105,000                       | 5.0 | 108,000                       | 2.9 | 111,000                       | 2.8 |
| 140,000                       | 2.9 | 145,000                       | 3.6 | 152,000                       | 4.8 |
| 98,000                        | 3.5 | 103,000                       | 5.1 | 107,000                       | 3.9 |
| 124,000                       | 2.5 | 128,000                       | 3.2 | 132,000                       | 3.1 |
| 79,300                        | 1.1 | 80,700                        | 1.8 | 81,400                        | 0.9 |
| 75,000                        | 2.0 | 78,300                        | 4.4 | 80,000                        | 2.2 |
| 84,000                        | 1.2 | 85,200                        | 1.4 | 86,400                        | 1.4 |
| 72,800                        | 0.0 | 73,300                        | 0.7 | 74,000                        | 1.0 |
| 86,000                        | 1.2 | 88,100                        | 2.4 | 89,000                        | 1.0 |
| -                             | -   | -                             | -   | -                             | -   |
| 123,000.0                     | -   | 127,000                       | 3.3 | 130,000                       | 2.4 |
| 78,300                        | 1.6 | 79,400                        | 1.4 | 80,500                        | 1.4 |
| 128,000                       | 2.4 | 132,000                       | 3.1 | 135,000                       | 2.3 |
| 82,900                        | 0.5 | 84,200                        | 1.6 | 85,800                        | 1.9 |
| 91,800                        | 0.5 | 92,900                        | 1.2 | 94,300                        | 1.5 |
| 111,000                       | 2.8 | 116,000                       | 4.5 | 120,000                       | 3.4 |
| 114,000                       | 2.7 | 117,000                       | 2.6 | -                             | -   |
| -                             | -   | -                             | -   | 124,000                       | -   |
| 149,000                       | 2.1 | 153,000                       | 2.7 | 157,000                       | 2.6 |

(単位:価格=円/m<sup>2</sup>、変動率=%、毎年7月1日現在)

| 5年                            |     | 6年                            |     | 7年                            |     |
|-------------------------------|-----|-------------------------------|-----|-------------------------------|-----|
| 基準地の1m <sup>2</sup><br>当たりの価格 | 変動率 | 基準地の1m <sup>2</sup><br>当たりの価格 | 変動率 | 基準地の1m <sup>2</sup><br>当たりの価格 | 変動率 |
| 98,000                        | 2.1 | 100,000                       | 2.0 | 101,000                       | 1.0 |
| 120,000                       | 3.4 | 122,000                       | 1.7 | 124,000                       | 1.6 |
| 106,000                       | 1.0 | 107,000                       | 0.9 | 108,000                       | 0.9 |
| 107,000                       | 0.0 | 108,000                       | 0.9 | 109,000                       | 0.9 |
| 88,500                        | 1   | 89,500                        | 1.1 | 90,500                        | 1.1 |
| 137,000                       | 3.0 | 141,000                       | 2.9 | 144,000                       | 2.1 |
| 137,000                       | 3.0 | 144,000                       | 5.1 | 148,000                       | 2.8 |
| 73,300                        | 0.0 | 73,800                        | 0.7 | 74,200                        | 0.5 |
| 114,000                       | 1.8 | 116,000                       | 1.8 | 118,000                       | 1.7 |
| 115,000                       | 3.6 | 118,000                       | 2.6 | -                             | -   |
| -                             | -   | -                             | -   | 127,000                       | -   |

1-7 地目別面積

(単位:ha、各年1月1日現在)

| 区分 | 年次 | 総面積     | 田    | 畑    | 宅地    | 原野  | 山林    | 雑種地   | その他   |
|----|----|---------|------|------|-------|-----|-------|-------|-------|
| 令和 | 3年 | 2,103.0 | 68.9 | 76.8 | 806.8 | 0.8 | 116.9 | 190.1 | 842.7 |
|    | 4年 | 2,103.0 | 64.1 | 74.6 | 810.7 | 0.8 | 114.0 | 195.4 | 843.4 |
|    | 5年 | 2,103.0 | 61.9 | 73.1 | 814.8 | 0.8 | 113.6 | 194.5 | 844.0 |
|    | 6年 | 2,103.0 | 61.5 | 69.9 | 817.3 | 0.5 | 113.1 | 195.1 | 845.2 |
|    | 7年 | 2,103.0 | 61.4 | 68.5 | 823.9 | 0.5 | 112.9 | 190.0 | 845.5 |

資料:税務課「固定資産概要調書」

1-8 市街化区域及び市街化調整区域面積

(令和7年4月1日現在)

| 種 別                             |              | 面 積      | 構 成 比  |
|---------------------------------|--------------|----------|--------|
| 市 街 化 区 域                       |              | 1,180 ha | 56.1 % |
| 用<br>途<br>地<br>域<br>別<br>内<br>訳 | 第一種低層住居専用地域  | 216      | 18.3   |
|                                 | 第二種低層住居専用地域  | 13       | 1.1    |
|                                 | 第一種中高層住居専用地域 | 311      | 26.3   |
|                                 | 第二種中高層住居専用地域 | 76       | 6.4    |
|                                 | 第一種住居地域      | 311      | 26.3   |
|                                 | 第二種住居地域      | 48       | 4.1    |
|                                 | 準住居地域        | 6.4      | 0.5    |
|                                 | 近隣商業地域       | 41       | 3.5    |
|                                 | 商業地域         | 8        | 0.7    |
|                                 | 準工業地域        | 72       | 6.1    |
| 工業地域                            | 78           | 6.6      |        |
| 市 街 化 調 整 区 域                   |              | 923 ha   | 43.9 % |

資料:都市計画課

## 2 人口

### 2-1 世帯数及び人口の推移

(各年3月末現在)

| 区分<br>年次 | 世帯数    | 人 口    |        |        | 対 前 年 |       | 1世帯当<br>たり人口 | 人口密度<br>1km <sup>2</sup> 当たり |
|----------|--------|--------|--------|--------|-------|-------|--------------|------------------------------|
|          |        | 総数     | 男      | 女      | 増加人口  | 増加率   |              |                              |
|          |        |        |        |        |       | %     |              |                              |
| 昭和 45年   | 8,198  | 32,886 | 16,473 | 16,413 | 1,151 | 3.6   | 4.0          | 1,559                        |
| 50年      | 11,283 | 42,172 | 21,329 | 20,843 | 2,233 | 5.6   | 3.7          | 2,000                        |
| 55年      | 15,364 | 52,458 | 26,307 | 26,151 | 1,129 | 2.2   | 3.4          | 2,487                        |
| 60年      | 17,258 | 56,718 | 28,064 | 28,654 | 1,381 | 2.5   | 3.3          | 2,689                        |
| 平成 2年    | 20,658 | 64,741 | 32,030 | 32,711 | 1,490 | 2.4   | 3.1          | 3,083                        |
| 7年       | 23,638 | 69,719 | 34,389 | 35,330 | 734   | 1.1   | 3.0          | 3,320                        |
| 9年       | 25,234 | 72,279 | 35,701 | 36,578 | 1,431 | 2.0   | 2.9          | 3,442                        |
| 10年      | 26,086 | 73,673 | 36,376 | 37,297 | 1,394 | 1.9   | 2.8          | 3,505                        |
| 11年      | 26,709 | 74,620 | 36,855 | 37,765 | 947   | 1.3   | 2.8          | 3,553                        |
| 12年      | 27,262 | 75,489 | 37,213 | 38,276 | 869   | 1.2   | 2.8          | 3,591                        |
| 13年      | 27,929 | 76,386 | 37,653 | 38,733 | 897   | 1.2   | 2.7          | 3,634                        |
| 14年      | 28,674 | 77,458 | 38,252 | 39,206 | 1,072 | 1.4   | 2.7          | 3,685                        |
| 15年      | 29,089 | 77,888 | 38,395 | 39,493 | 430   | 0.6   | 2.7          | 3,705                        |
| 16年      | 29,646 | 78,654 | 38,753 | 39,901 | 766   | 1.0   | 2.7          | 3,742                        |
| 17年      | 30,135 | 79,220 | 38,971 | 40,249 | 566   | 0.7   | 2.6          | 3,769                        |
| 18年      | 30,534 | 79,546 | 39,206 | 40,340 | 326   | 0.4   | 2.6          | 3,784                        |
| 19年      | 31,035 | 80,041 | 39,529 | 40,512 | 495   | 0.6   | 2.6          | 3,808                        |
| 20年      | 31,660 | 80,648 | 39,895 | 40,753 | 607   | 0.8   | 2.5          | 3,835                        |
| 21年      | 32,233 | 81,505 | 40,218 | 41,287 | 857   | 1.1   | 2.5          | 3,876                        |
| 22年      | 32,465 | 81,619 | 40,166 | 41,453 | 114   | 0.1   | 2.5          | 3,881                        |
| 23年      | 32,527 | 81,507 | 40,093 | 41,414 | △ 112 | △ 0.1 | 2.5          | 3,876                        |
| 24年      | 33,000 | 81,953 | 40,243 | 41,710 | 446   | 0.5   | 2.5          | 3,897                        |
| 25年      | 33,065 | 81,792 | 40,138 | 41,654 | △ 161 | △ 0.2 | 2.5          | 3,889                        |
| 26年      | 33,446 | 82,192 | 40,300 | 41,892 | 400   | 0.5   | 2.5          | 3,908                        |
| 27年      | 33,843 | 82,361 | 40,393 | 41,968 | 169   | 0.2   | 2.4          | 3,916                        |
| 28年      | 33,936 | 82,757 | 40,609 | 42,148 | 396   | 0.5   | 2.4          | 3,935                        |
| 29年      | 34,345 | 82,997 | 40,712 | 42,285 | 240   | 0.3   | 2.4          | 3,947                        |
| 30年      | 34,836 | 83,372 | 40,868 | 42,504 | 375   | 0.5   | 2.4          | 3,964                        |
| 31年      | 35,318 | 83,592 | 40,902 | 42,690 | 220   | 0.3   | 2.4          | 3,975                        |
| 令和 2年    | 35,719 | 83,797 | 40,996 | 42,801 | 205   | 0.2   | 2.3          | 3,985                        |
| 3年       | 36,294 | 84,135 | 41,157 | 42,978 | 338   | 0.4   | 2.3          | 4,001                        |
| 4年       | 36,493 | 83,904 | 40,996 | 42,908 | △ 231 | △ 0.3 | 2.3          | 3,990                        |
| 5年       | 36,880 | 83,822 | 41,036 | 42,786 | △ 82  | △ 0.1 | 2.3          | 3,986                        |
| 6年       | 37,287 | 83,816 | 41,044 | 42,772 | △ 6   | △ 0.0 | 2.2          | 3,986                        |
| 7年       | 37,522 | 83,606 | 40,892 | 42,714 | △ 210 | △ 0.3 | 2.2          | 3,976                        |

資料:市民課

(注)平成27年までは、日本人と外国人からなる混合世帯数を、日本人世帯、外国人世帯それぞれに計上した世帯数の合計。  
平成28年からは、日本人のみ世帯数、外国人のみ世帯数、日本人と外国人からなる混合世帯数を集計した合計。

2-2 町別世帯数及び人口

(各年3月末現在)

| 町名     | 年次<br>区分 | 令和 6 年 |        |        |        | 令和 7 年 |        |        |        |
|--------|----------|--------|--------|--------|--------|--------|--------|--------|--------|
|        |          | 世帯数    | 人 口    |        |        | 世帯数    | 人 口    |        |        |
|        |          |        | 総 数    | 男      | 女      |        | 総 数    | 男      | 女      |
| 総      | 数        | 37,287 | 83,816 | 41,044 | 42,772 | 37,522 | 83,606 | 40,892 | 42,714 |
| 霞ヶ丘町   |          | 604    | 1,387  | 698    | 689    | 596    | 1,387  | 699    | 688    |
| 東名西町   |          | 310    | 656    | 344    | 312    | 326    | 692    | 362    | 330    |
| 桜ヶ丘町   |          | 1,751  | 4,117  | 2,037  | 2,080  | 1,761  | 4,091  | 2,009  | 2,082  |
| 白鳳町    |          | 362    | 782    | 371    | 411    | 369    | 778    | 366    | 412    |
| 印場元町   |          | 1,069  | 2,452  | 1,223  | 1,229  | 1,081  | 2,436  | 1,201  | 1,235  |
| 庄中町    |          | 408    | 972    | 507    | 465    | 406    | 961    | 504    | 457    |
| 渋川町    |          | 651    | 1,656  | 825    | 831    | 669    | 1,639  | 827    | 812    |
| 東印場町   |          | 1,006  | 2,526  | 1,266  | 1,260  | 1,014  | 2,507  | 1,260  | 1,247  |
| 西山町    |          | 478    | 1,152  | 564    | 588    | 487    | 1,141  | 561    | 580    |
| 東山町    |          | 536    | 1,108  | 532    | 576    | 547    | 1,125  | 546    | 579    |
| 庄南町    |          | 924    | 1,956  | 955    | 1,001  | 919    | 1,928  | 943    | 985    |
| 大吉塚町   |          | 515    | 1,107  | 521    | 586    | 525    | 1,093  | 518    | 575    |
| 旭岡町    |          | 845    | 1,846  | 930    | 916    | 850    | 1,838  | 935    | 903    |
| 平子ヶ丘町  |          | 1,248  | 2,783  | 1,367  | 1,416  | 1,239  | 2,758  | 1,352  | 1,406  |
| 平子ヶ丘町  |          | 1,728  | 3,993  | 1,910  | 2,083  | 1,723  | 3,952  | 1,894  | 2,058  |
| 城前町    |          | 208    | 499    | 247    | 252    | 209    | 488    | 245    | 243    |
| 城西町    |          | 760    | 1,923  | 956    | 967    | 784    | 1,955  | 974    | 981    |
| 西大町    |          | 409    | 1,039  | 527    | 512    | 439    | 1,086  | 555    | 531    |
| 向城町    |          | 619    | 1,401  | 692    | 709    | 637    | 1,416  | 682    | 734    |
| 新城山居町  |          | 753    | 1,790  | 871    | 919    | 763    | 1,795  | 863    | 932    |
| 新城山居町  |          | 1,422  | 3,131  | 1,457  | 1,674  | 1,434  | 3,125  | 1,451  | 1,674  |
| 東大町    |          | 760    | 1,623  | 768    | 855    | 759    | 1,624  | 760    | 864    |
| 旭ヶ丘町   |          | 1,605  | 3,895  | 1,919  | 1,976  | 1,604  | 3,878  | 1,909  | 1,969  |
| 大久手町   |          | 227    | 543    | 254    | 289    | 230    | 538    | 241    | 297    |
| 北原山町   |          | 1,646  | 3,727  | 1,817  | 1,910  | 1,660  | 3,783  | 1,833  | 1,950  |
| 南原山町   |          | 1,268  | 2,632  | 1,278  | 1,354  | 1,261  | 2,589  | 1,264  | 1,325  |
| 東栄町    |          | 1,266  | 2,629  | 1,287  | 1,342  | 1,264  | 2,594  | 1,272  | 1,322  |
| 根の鼻町   |          | 270    | 581    | 279    | 302    | 250    | 516    | 251    | 265    |
| 東大久手町  |          | 654    | 1,467  | 725    | 742    | 649    | 1,439  | 709    | 730    |
| 柏井町    |          | 1,033  | 2,308  | 1,148  | 1,160  | 1,061  | 2,369  | 1,182  | 1,187  |
| 旭台町    |          | 863    | 2,041  | 976    | 1,065  | 867    | 2,051  | 982    | 1,069  |
| 井田町    |          | 1,548  | 3,298  | 1,594  | 1,704  | 1,539  | 3,242  | 1,570  | 1,672  |
| 三郷町    |          | 1,154  | 2,435  | 1,189  | 1,246  | 1,145  | 2,385  | 1,156  | 1,229  |
| 狩宿町    |          | 601    | 1,408  | 717    | 691    | 630    | 1,455  | 743    | 712    |
| 東三郷町   |          | 269    | 606    | 296    | 310    | 261    | 599    | 294    | 305    |
| 狩宿新町   |          | 194    | 428    | 219    | 209    | 200    | 446    | 231    | 215    |
| 瀬戸川町   |          | 593    | 1,250  | 598    | 652    | 592    | 1,227  | 588    | 639    |
| 西の野町   |          | 222    | 556    | 280    | 276    | 220    | 542    | 274    | 268    |
| 稲葉町    |          | 145    | 358    | 171    | 187    | 147    | 355    | 165    | 190    |
| 北山町    |          | 942    | 2,089  | 1,040  | 1,049  | 955    | 2,124  | 1,055  | 1,069  |
| 下井町    |          | 39     | 86     | 48     | 38     | 36     | 81     | 43     | 38     |
| 長坂町    |          | 663    | 1,487  | 716    | 771    | 672    | 1,480  | 715    | 765    |
| 上の山町   |          | 233    | 464    | 254    | 210    | 231    | 462    | 249    | 213    |
| 緑町     |          | 1,305  | 2,719  | 1,247  | 1,472  | 1,311  | 2,717  | 1,245  | 1,472  |
| 南新町    |          | 474    | 1,075  | 519    | 556    | 470    | 1,073  | 519    | 554    |
| 南栄町    |          | 306    | 662    | 321    | 341    | 319    | 699    | 344    | 355    |
| 晴丘町    |          | 477    | 1,107  | 540    | 567    | 475    | 1,090  | 535    | 555    |
| 北本地ヶ原町 |          | 675    | 1,462  | 734    | 728    | 670    | 1,463  | 731    | 732    |
| 南本地ヶ原町 |          | 532    | 1,139  | 561    | 578    | 553    | 1,148  | 559    | 589    |
| 東本地ヶ原町 |          | 717    | 1,465  | 749    | 716    | 713    | 1,446  | 726    | 720    |

資料：市民課

(注)平成28年からは、日本人のみ世帯数、外国人のみ世帯数、日本人と外国人からなる混合世帯数を集計した合計。

## 2-3 人口動態

| 年度 | 区分  | 自然動態 |     |       | 社会動態  |       |      |       | 増加人口  | 婚姻    | 離婚  |
|----|-----|------|-----|-------|-------|-------|------|-------|-------|-------|-----|
|    |     | 出生   | 死亡  | 自然増   | 転入    | 転出    | その他  | 社会増   |       |       |     |
| 昭和 | 45年 | 812  | 155 | 657   | 4,048 | 2,642 | -    | 1,406 | 2,063 | 595   | 46  |
|    | 50年 | 737  | 171 | 566   | 4,777 | 2,932 | 3    | 1,848 | 2,414 | 491   | 54  |
|    | 55年 | 664  | 223 | 441   | 3,623 | 3,088 | 1    | 536   | 977   | 501   | 55  |
|    | 60年 | 606  | 239 | 367   | 3,800 | 2,841 | △ 11 | 948   | 1,315 | 583   | 71  |
| 平成 | 2年  | 666  | 287 | 379   | 4,307 | 3,540 | △ 1  | 766   | 1,145 | 762   | 98  |
|    | 7年  | 713  | 343 | 370   | 4,780 | 4,024 | 3    | 759   | 1,129 | 965   | 149 |
|    | 9年  | 825  | 402 | 423   | 4,734 | 3,840 | 18   | 912   | 1,335 | 1,084 | 189 |
|    | 10年 | 842  | 390 | 452   | 4,437 | 3,958 | 16   | 495   | 947   | 1,110 | 194 |
|    | 11年 | 891  | 401 | 490   | 4,368 | 3,996 | 7    | 379   | 869   | 1,036 | 224 |
|    | 12年 | 865  | 410 | 455   | 4,601 | 4,161 | 2    | 442   | 897   | 1,041 | 191 |
|    | 13年 | 893  | 417 | 476   | 4,488 | 3,885 | △ 7  | 596   | 1,072 | 972   | 229 |
|    | 14年 | 828  | 456 | 372   | 3,973 | 3,884 | △ 31 | 58    | 430   | 1,023 | 227 |
|    | 15年 | 811  | 411 | 400   | 4,170 | 3,794 | △ 10 | 366   | 766   | 909   | 256 |
|    | 16年 | 804  | 468 | 336   | 4,346 | 4,099 | △ 17 | 230   | 566   | 912   | 225 |
|    | 17年 | 771  | 513 | 258   | 4,114 | 4,050 | 4    | 68    | 326   | 915   | 248 |
|    | 18年 | 773  | 492 | 281   | 4,038 | 3,814 | △ 10 | 214   | 495   | 982   | 233 |
|    | 19年 | 805  | 487 | 318   | 4,155 | 3,879 | 13   | 289   | 607   | 915   | 215 |
|    | 20年 | 763  | 520 | 243   | 4,033 | 3,433 | 14   | 614   | 857   | 931   | 225 |
|    | 21年 | 754  | 567 | 187   | 3,534 | 3,619 | 12   | △ 73  | 114   | 930   | 211 |
|    | 22年 | 745  | 582 | 163   | 3,265 | 3,543 | 3    | △ 275 | △ 112 | 870   | 218 |
|    | 23年 | 700  | 567 | 133   | 3,553 | 3,231 | △ 9  | 313   | 446   | 870   | 220 |
|    | 24年 | 683  | 587 | 96    | 3,275 | 3,480 | △ 52 | △ 257 | △ 161 | 817   | 194 |
|    | 25年 | 694  | 622 | 72    | 3,580 | 3,246 | △ 6  | 328   | 400   | 823   | 186 |
|    | 26年 | 649  | 649 | 0     | 3,393 | 3,215 | △ 9  | 169   | 169   | 793   | 195 |
|    | 27年 | 656  | 626 | 30    | 3,530 | 3,182 | 18   | 366   | 396   | 801   | 181 |
|    | 28年 | 645  | 665 | △ 20  | 3,619 | 3,382 | 23   | 260   | 240   | 810   | 211 |
|    | 29年 | 631  | 642 | △ 11  | 3,732 | 3,408 | 62   | 386   | 375   | 804   | 212 |
|    | 30年 | 610  | 695 | △ 85  | 3,854 | 3,520 | △ 29 | 305   | 220   | 765   | 187 |
| 令和 | 元年  | 596  | 687 | △ 91  | 3,839 | 3,549 | 6    | 296   | 205   | 835   | 188 |
|    | 2年  | 597  | 701 | △ 104 | 3,492 | 3,067 | 17   | 442   | 338   | 755   | 196 |
|    | 3年  | 610  | 819 | △ 209 | 2,962 | 2,982 | △ 2  | △ 22  | △ 231 | 726   | 173 |
|    | 4年  | 562  | 798 | △ 236 | 3,576 | 3,436 | 14   | 154   | △ 82  | 691   | 162 |
|    | 5年  | 544  | 856 | △ 312 | 3,527 | 3,228 | 7    | 306   | △ 6   | 623   | 179 |
|    | 6年  | 477  | 838 | △ 361 | 3,257 | 3,102 | △ 4  | 151   | △ 210 | 713   | 191 |

資料:市民課

2-4 年齢別・男女別人口

| 年齢    | 年次<br>区分 | 令和6年   |        |        | 令和7年   |        |        |
|-------|----------|--------|--------|--------|--------|--------|--------|
|       |          | 総数     | 男      | 女      | 総数     | 男      | 女      |
| 総数    |          | 83,816 | 41,044 | 42,772 | 83,606 | 40,892 | 42,714 |
| 0～4歳  |          | 3,199  | 1,721  | 1,478  | 3,098  | 1,638  | 1,460  |
| 0     |          | 558    | 310    | 248    | 489    | 238    | 251    |
| 1     |          | 604    | 344    | 260    | 603    | 329    | 274    |
| 2     |          | 688    | 372    | 316    | 628    | 349    | 279    |
| 3     |          | 669    | 344    | 325    | 694    | 371    | 323    |
| 4     |          | 680    | 351    | 329    | 684    | 351    | 333    |
| 5～9   |          | 3,767  | 1,926  | 1,841  | 3,725  | 1,912  | 1,813  |
| 5     |          | 727    | 369    | 358    | 680    | 355    | 325    |
| 6     |          | 740    | 353    | 387    | 730    | 378    | 352    |
| 7     |          | 757    | 393    | 364    | 750    | 358    | 392    |
| 8     |          | 806    | 427    | 379    | 764    | 397    | 367    |
| 9     |          | 737    | 384    | 353    | 801    | 424    | 377    |
| 10～14 |          | 4,046  | 2,040  | 2,006  | 3,971  | 2,025  | 1,946  |
| 10    |          | 817    | 411    | 406    | 740    | 384    | 356    |
| 11    |          | 806    | 394    | 412    | 822    | 412    | 410    |
| 12    |          | 778    | 413    | 365    | 816    | 399    | 417    |
| 13    |          | 817    | 417    | 400    | 774    | 413    | 361    |
| 14    |          | 828    | 405    | 423    | 819    | 417    | 402    |
| 15～19 |          | 4,275  | 2,153  | 2,122  | 4,260  | 2,152  | 2,108  |
| 15    |          | 853    | 428    | 425    | 829    | 405    | 424    |
| 16    |          | 890    | 461    | 429    | 863    | 431    | 432    |
| 17    |          | 846    | 443    | 403    | 889    | 460    | 429    |
| 18    |          | 849    | 419    | 430    | 839    | 440    | 399    |
| 19    |          | 837    | 402    | 435    | 840    | 416    | 424    |
| 20～24 |          | 4,085  | 2,046  | 2,039  | 4,052  | 2,010  | 2,042  |
| 20    |          | 818    | 405    | 413    | 856    | 402    | 454    |
| 21    |          | 884    | 451    | 433    | 821    | 411    | 410    |
| 22    |          | 834    | 421    | 413    | 846    | 418    | 428    |
| 23    |          | 798    | 406    | 392    | 794    | 401    | 393    |
| 24    |          | 751    | 363    | 388    | 735    | 378    | 357    |
| 25～29 |          | 3,744  | 1,890  | 1,854  | 3,721  | 1,878  | 1,843  |
| 25    |          | 744    | 368    | 376    | 768    | 371    | 397    |
| 26    |          | 751    | 384    | 367    | 735    | 362    | 373    |
| 27    |          | 731    | 365    | 366    | 756    | 409    | 347    |
| 28    |          | 707    | 360    | 347    | 754    | 383    | 371    |
| 29    |          | 811    | 413    | 398    | 708    | 353    | 355    |
| 30～34 |          | 4,176  | 2,163  | 2,013  | 4,202  | 2,180  | 2,022  |
| 30    |          | 744    | 397    | 347    | 814    | 412    | 402    |
| 31    |          | 842    | 441    | 401    | 785    | 429    | 356    |
| 32    |          | 834    | 422    | 412    | 873    | 454    | 419    |
| 33    |          | 879    | 455    | 424    | 836    | 426    | 410    |
| 34    |          | 877    | 448    | 429    | 894    | 459    | 435    |
| 35～39 |          | 4,717  | 2,360  | 2,357  | 4,675  | 2,367  | 2,308  |
| 35    |          | 909    | 451    | 458    | 895    | 463    | 432    |
| 36    |          | 882    | 449    | 433    | 933    | 466    | 467    |
| 37    |          | 948    | 466    | 482    | 895    | 454    | 441    |
| 38    |          | 985    | 503    | 482    | 948    | 470    | 478    |
| 39    |          | 993    | 491    | 502    | 1,004  | 514    | 490    |
| 40～44 |          | 5,307  | 2,675  | 2,632  | 5,224  | 2,638  | 2,586  |
| 40    |          | 1,028  | 538    | 490    | 992    | 485    | 507    |
| 41    |          | 1,008  | 498    | 510    | 1,030  | 539    | 491    |
| 42    |          | 1,068  | 563    | 505    | 1,013  | 503    | 510    |
| 43    |          | 1,108  | 542    | 566    | 1,087  | 572    | 515    |
| 44    |          | 1,095  | 534    | 561    | 1,102  | 539    | 563    |
| 45～49 |          | 6,447  | 3,249  | 3,198  | 6,074  | 3,042  | 3,032  |
| 45    |          | 1,155  | 583    | 572    | 1,090  | 532    | 558    |
| 46    |          | 1,153  | 579    | 574    | 1,155  | 583    | 572    |
| 47    |          | 1,288  | 656    | 632    | 1,157  | 580    | 577    |
| 48    |          | 1,383  | 696    | 687    | 1,287  | 655    | 632    |
| 49    |          | 1,468  | 735    | 733    | 1,385  | 692    | 693    |

資料:市民課

(各年3月末現在)

| 年齢     | 年次<br>区分 | 令和 6 年 |       |       | 令和 7年 |       |       |
|--------|----------|--------|-------|-------|-------|-------|-------|
|        |          | 総 数    | 男     | 女     | 総 数   | 男     | 女     |
| 50     | ～ 54歳    | 7,305  | 3,741 | 3,564 | 7,408 | 3,741 | 3,667 |
| 50     |          | 1,569  | 814   | 755   | 1,459 | 729   | 730   |
| 51     |          | 1,519  | 754   | 765   | 1,550 | 801   | 749   |
| 52     |          | 1,524  | 747   | 777   | 1,518 | 756   | 762   |
| 53     |          | 1,379  | 717   | 662   | 1,518 | 744   | 774   |
| 54     |          | 1,314  | 709   | 605   | 1,363 | 711   | 652   |
| 55     | ～ 59     | 5,801  | 2,925 | 2,876 | 6,043 | 3,104 | 2,939 |
| 55     |          | 1,327  | 658   | 669   | 1,325 | 714   | 611   |
| 56     |          | 1,274  | 647   | 627   | 1,322 | 658   | 664   |
| 57     |          | 1,008  | 501   | 507   | 1,268 | 644   | 624   |
| 58     |          | 1,124  | 591   | 533   | 1,005 | 496   | 509   |
| 59     |          | 1,068  | 528   | 540   | 1,123 | 592   | 531   |
| 60     | ～ 64     | 4,886  | 2,390 | 2,496 | 5,030 | 2,476 | 2,554 |
| 60     |          | 1,125  | 560   | 565   | 1,065 | 525   | 540   |
| 61     |          | 943    | 460   | 483   | 1,114 | 551   | 563   |
| 62     |          | 1,022  | 520   | 502   | 943   | 465   | 478   |
| 63     |          | 897    | 424   | 473   | 1,019 | 519   | 500   |
| 64     |          | 899    | 426   | 473   | 889   | 416   | 473   |
| 65     | ～ 69     | 4,202  | 2,017 | 2,185 | 4,229 | 2,033 | 2,196 |
| 65     |          | 907    | 464   | 443   | 898   | 423   | 475   |
| 66     |          | 826    | 387   | 439   | 893   | 452   | 441   |
| 67     |          | 838    | 413   | 425   | 827   | 388   | 439   |
| 68     |          | 790    | 367   | 423   | 836   | 412   | 424   |
| 69     |          | 841    | 386   | 455   | 775   | 358   | 417   |
| 70     | ～ 74     | 5,073  | 2,321 | 2,752 | 4,614 | 2,087 | 2,527 |
| 70     |          | 878    | 407   | 471   | 828   | 378   | 450   |
| 71     |          | 903    | 399   | 504   | 864   | 402   | 462   |
| 72     |          | 987    | 447   | 540   | 893   | 391   | 502   |
| 73     |          | 1,083  | 499   | 584   | 975   | 438   | 537   |
| 74     |          | 1,222  | 569   | 653   | 1,054 | 478   | 576   |
| 75     | ～ 79     | 5,006  | 2,262 | 2,744 | 5,264 | 2,372 | 2,892 |
| 75     |          | 1,259  | 585   | 674   | 1,213 | 561   | 652   |
| 76     |          | 1,256  | 559   | 697   | 1,229 | 564   | 665   |
| 77     |          | 987    | 444   | 543   | 1,236 | 546   | 690   |
| 78     |          | 636    | 279   | 357   | 964   | 429   | 535   |
| 79     |          | 868    | 395   | 473   | 622   | 272   | 350   |
| 80     | ～ 84     | 4,149  | 1,851 | 2,298 | 4,222 | 1,877 | 2,345 |
| 80     |          | 943    | 447   | 496   | 851   | 388   | 463   |
| 81     |          | 901    | 390   | 511   | 892   | 410   | 482   |
| 82     |          | 926    | 406   | 520   | 863   | 365   | 498   |
| 83     |          | 762    | 348   | 414   | 886   | 383   | 503   |
| 84     |          | 617    | 260   | 357   | 730   | 331   | 399   |
| 85     | ～ 89     | 2,285  | 922   | 1,363 | 2,352 | 935   | 1,417 |
| 85     |          | 509    | 206   | 303   | 592   | 245   | 347   |
| 86     |          | 514    | 198   | 316   | 487   | 193   | 294   |
| 87     |          | 468    | 211   | 257   | 472   | 176   | 296   |
| 88     |          | 423    | 163   | 260   | 429   | 184   | 245   |
| 89     |          | 371    | 144   | 227   | 372   | 137   | 235   |
| 90     | ～ 94     | 1,052  | 337   | 715   | 1,128 | 361   | 767   |
| 90     |          | 294    | 109   | 185   | 333   | 130   | 203   |
| 91     |          | 267    | 78    | 189   | 252   | 84    | 168   |
| 92     |          | 222    | 75    | 147   | 228   | 60    | 168   |
| 93     |          | 154    | 48    | 106   | 184   | 54    | 130   |
| 94     |          | 115    | 27    | 88    | 131   | 33    | 98    |
| 95     | ～ 99     | 255    | 50    | 205   | 277   | 59    | 218   |
| 95     |          | 83     | 19    | 64    | 94    | 20    | 74    |
| 96     |          | 73     | 14    | 59    | 62    | 15    | 47    |
| 97     |          | 48     | 11    | 37    | 56    | 11    | 45    |
| 98     |          | 35     | 4     | 31    | 41    | 10    | 31    |
| 99     |          | 16     | 2     | 14    | 24    | 3     | 21    |
| 100歳以上 |          | 39     | 5     | 34    | 37    | 5     | 32    |

## 2-5 外国人住民人口

(各年3月末現在)

| 区分  | 総 数   |       |     |     |
|-----|-------|-------|-----|-----|
|     | 計     | 男     | 女   |     |
| 昭和  | 45年   | 439   | 231 | 208 |
|     | 50年   | 410   | 220 | 190 |
|     | 55年   | 474   | 255 | 219 |
|     | 60年   | 491   | 255 | 236 |
| 平成  | 2年    | 588   | 280 | 308 |
|     | 7年    | 735   | 351 | 384 |
|     | 9年    | 765   | 356 | 409 |
|     | 10年   | 824   | 377 | 447 |
|     | 11年   | 833   | 386 | 447 |
|     | 12年   | 871   | 407 | 464 |
|     | 13年   | 897   | 420 | 477 |
|     | 14年   | 952   | 459 | 493 |
|     | 15年   | 971   | 462 | 509 |
|     | 16年   | 995   | 467 | 528 |
|     | 17年   | 1,100 | 518 | 582 |
|     | 18年   | 1,045 | 500 | 545 |
|     | 19年   | 1,079 | 534 | 545 |
|     | 20年   | 1,078 | 534 | 544 |
|     | 21年   | 1,119 | 548 | 571 |
|     | 22年   | 1,063 | 497 | 566 |
|     | 23年   | 1,050 | 487 | 563 |
|     | 24年   | 1,215 | 512 | 703 |
|     | 25年   | 1,066 | 477 | 589 |
|     | 26年   | 1,043 | 466 | 577 |
|     | 27年   | 1,052 | 469 | 583 |
|     | 28年   | 1,130 | 501 | 629 |
|     | 29年   | 1,217 | 541 | 676 |
| 30年 | 1,342 | 611   | 731 |     |
| 31年 | 1,404 | 613   | 791 |     |
| 令和  | 2年    | 1,497 | 696 | 801 |
|     | 3年    | 1,538 | 708 | 830 |
|     | 4年    | 1,456 | 651 | 805 |
|     | 5年    | 1,585 | 744 | 841 |
|     | 6年    | 1,773 | 893 | 880 |
|     | 7年    | 1,898 | 956 | 942 |

資料:市民課

2-6 外国人国籍別人口

(各年3月末現在)

| 区分         | 年次<br>令和3年 | 4年    | 5年    | 6年    | 7年    |
|------------|------------|-------|-------|-------|-------|
| 韓国及び<br>朝鮮 | 357        | 354   | 342   | 328   | 324   |
| 中国         | 372        | 334   | 357   | 344   | 369   |
| フィリピン      | 264        | 247   | 263   | 299   | 299   |
| ベトナム       | 244        | 215   | 235   | 284   | 289   |
| ブラジル       | 50         | 47    | 53    | 57    | 68    |
| その他        | 251        | 259   | 335   | 461   | 549   |
| 総計         | 1,538      | 1,456 | 1,585 | 1,773 | 1,898 |

資料:市民課

### 3 国勢調査

#### 3-1 世帯数及び人口の推移

(各年10月1日現在)

| 回数  | 年別    | 世帯数    | 人 口    |        |        | 対 前 回  |        | 1世帯<br>当たり<br>人 口 | 人口密度<br>1 km <sup>2</sup><br>当 たり |
|-----|-------|--------|--------|--------|--------|--------|--------|-------------------|-----------------------------------|
|     |       |        | 総数     | 男      | 女      | 増加人口   | 増加率(%) |                   |                                   |
| 1回  | 大正 9年 | ・・・    | 5,455  | 2,777  | 2,678  | —      | —      | ・・・               | 258.7                             |
| 2回  | 14年   | 1,126  | 5,445  | 2,732  | 2,713  | △ 10   | △ 0.2  | 4.8               | 258.2                             |
| 3回  | 昭和 5年 | 1,139  | 5,575  | 2,814  | 2,761  | 130    | 2.4    | 4.9               | 264.3                             |
| 4回  | 10年   | 1,449  | 7,020  | 3,647  | 3,373  | 1,445  | 25.9   | 4.8               | 332.9                             |
| 5回  | 15年   | 1,675  | 8,082  | 4,137  | 3,945  | 1,062  | 15.1   | 4.8               | 383.2                             |
| 6回  | 22年   | 2,294  | 10,898 | 5,369  | 5,529  | 2,816  | 34.8   | 4.8               | 516.7                             |
| 7回  | 25年   | 2,423  | 12,040 | 5,928  | 6,112  | 1,142  | 10.5   | 5.0               | 570.9                             |
| 8回  | 30年   | 2,739  | 13,695 | 6,661  | 7,034  | 1,655  | 13.7   | 5.0               | 649.4                             |
| 9回  | 35年   | 4,045  | 18,577 | 9,305  | 9,272  | 4,882  | 35.6   | 4.6               | 880.8                             |
| 10回 | 40年   | 5,864  | 24,473 | 12,283 | 12,190 | 5,896  | 31.7   | 4.2               | 1,160.4                           |
| 11回 | 45年   | 8,615  | 33,634 | 16,675 | 16,959 | 9,161  | 37.4   | 3.9               | 1,594.8                           |
| 12回 | 50年   | 11,665 | 44,061 | 22,283 | 21,778 | 10,427 | 31.0   | 3.8               | 2,089.2                           |
| 13回 | 55年   | 15,388 | 53,151 | 26,418 | 26,733 | 9,090  | 20.6   | 3.5               | 2,520.2                           |
| 14回 | 60年   | 17,095 | 57,415 | 28,323 | 29,092 | 4,264  | 8.0    | 3.4               | 2,722.4                           |
| 15回 | 平成 2年 | 20,870 | 65,675 | 32,384 | 33,291 | 8,260  | 14.4   | 3.1               | 3,127.4                           |
| 16回 | 7年    | 23,616 | 70,073 | 34,329 | 35,744 | 4,398  | 6.7    | 3.0               | 3,336.8                           |
| 17回 | 12年   | 26,671 | 75,066 | 36,789 | 38,277 | 4,993  | 7.1    | 2.8               | 3,571.2                           |
| 18回 | 17年   | 28,899 | 78,394 | 38,374 | 40,020 | 3,328  | 4.4    | 2.7               | 3,729.5                           |
| 19回 | 22年   | 31,009 | 81,140 | 39,681 | 41,459 | 2,746  | 3.5    | 2.6               | 3,858.3                           |
| 20回 | 27年   | 31,806 | 80,787 | 39,251 | 41,536 | △ 353  | △ 0.4  | 2.5               | 3,841.5                           |
| 21回 | 令和 2年 | 33,977 | 83,144 | 40,453 | 42,691 | 2,357  | 2.9    | 2.4               | 3,953.6                           |

資料:総務課「国勢調査」

#### 3-2 人口集中地区人口

(各年10月1日現在)

| 区分<br>年次 | 人 口    |        |      | 面 積             |                 |      | 人口密度(1km <sup>2</sup> 当たり) |         |
|----------|--------|--------|------|-----------------|-----------------|------|----------------------------|---------|
|          | 集中地区   | 全 域    | 割 合  | 集中地区            | 全 域             | 割 合  | 集中地区                       | 全 域     |
|          |        |        | %    | km <sup>2</sup> | km <sup>2</sup> | %    |                            |         |
| 平成 2年    | 58,324 | 65,675 | 88.8 | 11.30           | 21.00           | 53.8 | 5,161.4                    | 3,127.4 |
| 7年       | 64,825 | 70,073 | 92.5 | 12.10           | 21.00           | 57.6 | 5,357.4                    | 3,336.8 |
| 12年      | 70,195 | 75,066 | 93.5 | 12.70           | 21.02           | 60.4 | 5,527.2                    | 3,571.2 |
| 17年      | 73,556 | 78,394 | 93.8 | 12.79           | 21.02           | 60.8 | 5,751.1                    | 3,729.5 |
| 22年      | 77,210 | 81,140 | 95.2 | 13.22           | 21.03           | 62.9 | 5,840.4                    | 3,858.3 |
| 27年      | 76,938 | 80,787 | 95.2 | 13.21           | 21.03           | 62.8 | 5,824.2                    | 3,841.5 |
| 令和 2年    | 79,410 | 83,144 | 95.5 | 13.50           | 21.03           | 64.2 | 5,882.2                    | 3,953.6 |

資料:総務課「国勢調査」

(注) 人口集中地区とは、人口密度が1km<sup>2</sup>当たり約4,000人以上の調査区が隣接して、人口5,000人以上となる地域。

### 3-3 労働力状態

(各年10月1日現在)

| 区分        | 年次 | 平成 27年 |        |        | 令和 2年  |        |        |
|-----------|----|--------|--------|--------|--------|--------|--------|
|           |    | 総数     | 男      | 女      | 総数     | 男      | 女      |
| 15歳以上人口   |    | 68,106 | 32,763 | 35,343 | 70,758 | 34,081 | 36,677 |
| 労働力人口     |    | 39,732 | 22,584 | 17,148 | 40,747 | 22,520 | 18,227 |
| 就業者数      |    | 38,385 | 21,736 | 16,649 | 39,474 | 21,756 | 17,718 |
| 主に仕事      |    | 30,546 | 20,635 | 9,911  | 31,827 | 20,412 | 11,415 |
| 家事のほか仕事   |    | 6,424  | 438    | 5,986  | 5,737  | 437    | 5,300  |
| 通学のかたわら仕事 |    | 823    | 411    | 412    | 1,025  | 518    | 507    |
| 休業者       |    | 592    | 252    | 340    | 885    | 389    | 496    |
| 完全失業者     |    | 1,347  | 848    | 499    | 1,273  | 764    | 509    |
| 非労働力人口    |    | 26,553 | 9,214  | 17,339 | 25,136 | 8,967  | 16,169 |

資料:総務課「国勢調査」

(注)市全域を対象。

### 3-4 昼間人口の推移

(各年10月1日現在)

| 区分     | 夜間人口<br>(常住人口) | 流出口    | 流入人口   | 流出超過人口 | 昼間人口   |
|--------|----------------|--------|--------|--------|--------|
| 年次     |                |        |        |        |        |
| 昭和 55年 | 53,146         | 16,606 | 8,012  | 8,594  | 44,552 |
| 60年    | 57,407         | 19,788 | 9,737  | 10,051 | 47,356 |
| 平成 2年  | 65,536         | 25,782 | 12,109 | 13,673 | 51,863 |
| 7年     | 70,066         | 28,048 | 13,704 | 14,344 | 55,722 |
| 12年    | 75,062         | 28,726 | 13,941 | 14,785 | 60,277 |
| 17年    | 77,463         | 28,602 | 14,253 | 14,349 | 63,114 |
| 22年    | 81,140         | 29,129 | 13,619 | 15,510 | 67,274 |
| 27年    | 80,787         | 28,803 | 13,481 | 15,322 | 65,465 |
| 令和 2年  | 83,144         | 29,307 | 13,066 | 16,241 | 66,903 |

資料:総務課「国勢調査」

(注)平成17年までは、夜間人口(常住人口)の年齢不詳を除く。

3-5 年齢別・男女別人口

| 年齢      | 年次<br>区分 | 平成 22 年 |        |        | 27 年   |        |        | 令和 2 年 |        |        |
|---------|----------|---------|--------|--------|--------|--------|--------|--------|--------|--------|
|         |          | 総 数     | 男      | 女      | 総 数    | 男      | 女      | 総 数    | 男      | 女      |
| 総 数     |          | 78,974  | 38,847 | 40,127 | 78,257 | 38,151 | 40,106 | 83,144 | 40,453 | 42,691 |
| 0 ~ 4歳  |          | 3,904   | 1,952  | 1,952  | 3,412  | 1,738  | 1,674  | 3,338  | 1,717  | 1,621  |
| 0       |          | 711     | 351    | 360    | 593    | 307    | 286    | 595    | 317    | 278    |
| 1       |          | 767     | 361    | 406    | 649    | 326    | 323    | 605    | 302    | 303    |
| 2       |          | 785     | 399    | 386    | 689    | 342    | 347    | 669    | 330    | 339    |
| 3       |          | 817     | 434    | 383    | 719    | 371    | 348    | 699    | 351    | 348    |
| 4       |          | 824     | 407    | 417    | 762    | 392    | 370    | 770    | 417    | 353    |
| 5 ~ 9   |          | 4,187   | 2,113  | 2,074  | 3,962  | 2,013  | 1,949  | 3,881  | 1,971  | 1,910  |
| 5       |          | 814     | 397    | 417    | 742    | 366    | 376    | 726    | 382    | 344    |
| 6       |          | 825     | 401    | 424    | 785    | 390    | 395    | 761    | 373    | 388    |
| 7       |          | 813     | 421    | 392    | 808    | 412    | 396    | 809    | 403    | 406    |
| 8       |          | 857     | 433    | 424    | 830    | 450    | 380    | 757    | 395    | 362    |
| 9       |          | 878     | 461    | 417    | 797    | 395    | 402    | 828    | 418    | 410    |
| 10 ~ 14 |          | 4,318   | 2,231  | 2,087  | 4,130  | 2,101  | 2,029  | 4,185  | 2,124  | 2,061  |
| 10      |          | 894     | 449    | 445    | 813    | 398    | 415    | 794    | 393    | 401    |
| 11      |          | 924     | 484    | 440    | 796    | 396    | 400    | 821    | 406    | 415    |
| 12      |          | 865     | 455    | 410    | 802    | 424    | 378    | 853    | 442    | 411    |
| 13      |          | 832     | 421    | 411    | 849    | 439    | 410    | 882    | 475    | 407    |
| 14      |          | 803     | 422    | 381    | 870    | 444    | 426    | 835    | 408    | 427    |
| 15 ~ 19 |          | 3,869   | 1,973  | 1,896  | 4,130  | 2,096  | 2,034  | 4,283  | 2,194  | 2,089  |
| 15      |          | 733     | 367    | 366    | 874    | 438    | 436    | 844    | 408    | 436    |
| 16      |          | 852     | 433    | 419    | 897    | 459    | 438    | 822    | 411    | 411    |
| 17      |          | 788     | 419    | 369    | 831    | 427    | 404    | 851    | 449    | 402    |
| 18      |          | 776     | 373    | 403    | 785    | 393    | 392    | 896    | 465    | 431    |
| 19      |          | 720     | 381    | 339    | 743    | 379    | 364    | 870    | 461    | 409    |
| 20 ~ 24 |          | 3,842   | 1,935  | 1,907  | 3,572  | 1,772  | 1,800  | 3,960  | 1,973  | 1,987  |
| 20      |          | 734     | 366    | 368    | 691    | 341    | 350    | 816    | 389    | 427    |
| 21      |          | 752     | 383    | 369    | 758    | 371    | 387    | 873    | 437    | 436    |
| 22      |          | 802     | 376    | 426    | 740    | 389    | 351    | 824    | 426    | 398    |
| 23      |          | 766     | 404    | 362    | 691    | 327    | 364    | 765    | 382    | 383    |
| 24      |          | 788     | 406    | 382    | 692    | 344    | 348    | 682    | 339    | 343    |
| 25 ~ 29 |          | 4,320   | 2,105  | 2,215  | 3,622  | 1,804  | 1,818  | 3,530  | 1,795  | 1,735  |
| 25      |          | 829     | 396    | 433    | 718    | 355    | 363    | 664    | 325    | 339    |
| 26      |          | 836     | 406    | 430    | 699    | 345    | 354    | 701    | 360    | 341    |
| 27      |          | 859     | 435    | 424    | 717    | 357    | 360    | 728    | 383    | 345    |
| 28      |          | 894     | 440    | 454    | 738    | 371    | 367    | 740    | 366    | 374    |
| 29      |          | 902     | 428    | 474    | 750    | 376    | 374    | 697    | 361    | 336    |
| 30 ~ 34 |          | 5,373   | 2,629  | 2,744  | 4,339  | 2,129  | 2,210  | 4,055  | 2,020  | 2,035  |
| 30      |          | 949     | 464    | 485    | 809    | 385    | 424    | 757    | 381    | 376    |
| 31      |          | 984     | 472    | 512    | 844    | 422    | 422    | 804    | 402    | 402    |
| 32      |          | 1,063   | 504    | 559    | 868    | 440    | 428    | 793    | 390    | 403    |
| 33      |          | 1,088   | 547    | 541    | 893    | 443    | 450    | 853    | 429    | 424    |
| 34      |          | 1,289   | 642    | 647    | 925    | 439    | 486    | 848    | 418    | 430    |
| 35 ~ 39 |          | 7,234   | 3,648  | 3,586  | 5,358  | 2,612  | 2,746  | 4,870  | 2,407  | 2,463  |
| 35      |          | 1,324   | 689    | 635    | 945    | 463    | 482    | 879    | 408    | 471    |
| 36      |          | 1,476   | 735    | 741    | 996    | 470    | 526    | 965    | 500    | 465    |
| 37      |          | 1,567   | 780    | 787    | 1,038  | 503    | 535    | 1,009  | 490    | 519    |
| 38      |          | 1,480   | 738    | 742    | 1,089  | 556    | 533    | 992    | 500    | 492    |
| 39      |          | 1,387   | 706    | 681    | 1,290  | 620    | 670    | 1,025  | 509    | 516    |
| 40 ~ 44 |          | 6,170   | 3,136  | 3,034  | 7,046  | 3,519  | 3,527  | 5,793  | 2,837  | 2,956  |
| 40      |          | 1,314   | 674    | 640    | 1,289  | 675    | 614    | 1,054  | 514    | 540    |
| 41      |          | 1,351   | 699    | 652    | 1,450  | 701    | 749    | 1,092  | 527    | 565    |
| 42      |          | 1,264   | 639    | 625    | 1,523  | 765    | 758    | 1,137  | 562    | 575    |
| 43      |          | 1,237   | 603    | 634    | 1,424  | 700    | 724    | 1,169  | 590    | 579    |
| 44      |          | 1,004   | 521    | 483    | 1,360  | 678    | 682    | 1,341  | 644    | 697    |
| 45 ~ 49 |          | 5,233   | 2,610  | 2,623  | 5,996  | 3,018  | 2,978  | 7,364  | 3,696  | 3,668  |
| 45      |          | 1,129   | 557    | 572    | 1,283  | 652    | 631    | 1,372  | 706    | 666    |
| 46      |          | 1,106   | 566    | 540    | 1,306  | 671    | 635    | 1,515  | 734    | 781    |
| 47      |          | 1,033   | 499    | 534    | 1,234  | 623    | 611    | 1,600  | 807    | 793    |
| 48      |          | 972     | 470    | 502    | 1,218  | 582    | 636    | 1,481  | 740    | 741    |
| 49      |          | 993     | 518    | 475    | 955    | 490    | 465    | 1,396  | 709    | 687    |

資料：総務課「国勢調査」

(各年10月1日現在)

| 年齢       | 年次<br>区分 | 平成 22 年 |       |       | 27 年  |       |       | 令和 2年 |       |       |
|----------|----------|---------|-------|-------|-------|-------|-------|-------|-------|-------|
|          |          | 総 数     | 男     | 女     | 総 数   | 男     | 女     | 総 数   | 男     | 女     |
| 50 ~ 54歳 |          | 4,855   | 2,257 | 2,598 | 4,449 | 2,163 | 2,286 | 6,024 | 3,031 | 2,993 |
| 50       |          | 864     | 400   | 464   | 865   | 402   | 463   | 1,319 | 662   | 657   |
| 51       |          | 896     | 415   | 481   | 965   | 473   | 492   | 1,305 | 681   | 624   |
| 52       |          | 948     | 437   | 511   | 906   | 433   | 473   | 1,236 | 626   | 610   |
| 53       |          | 1,035   | 492   | 543   | 845   | 429   | 416   | 1,218 | 587   | 631   |
| 54       |          | 1,112   | 513   | 599   | 868   | 426   | 442   | 946   | 475   | 471   |
| 55 ~ 59  |          | 6,340   | 3,021 | 3,319 | 4,918 | 2,314 | 2,604 | 5,108 | 2,511 | 2,597 |
| 55       |          | 1,222   | 573   | 649   | 877   | 420   | 457   | 1,116 | 546   | 570   |
| 56       |          | 1,460   | 715   | 745   | 921   | 432   | 489   | 1,078 | 543   | 535   |
| 57       |          | 1,426   | 673   | 753   | 937   | 428   | 509   | 1,003 | 484   | 519   |
| 58       |          | 1,359   | 656   | 703   | 1,054 | 492   | 562   | 950   | 458   | 492   |
| 59       |          | 873     | 404   | 469   | 1,129 | 542   | 587   | 961   | 480   | 481   |
| 60 ~ 64  |          | 5,700   | 2,841 | 2,859 | 6,373 | 3,059 | 3,314 | 4,296 | 2,066 | 2,230 |
| 60       |          | 965     | 476   | 489   | 1,262 | 597   | 665   | 873   | 403   | 470   |
| 61       |          | 1,242   | 630   | 612   | 1,469 | 719   | 750   | 933   | 458   | 475   |
| 62       |          | 1,176   | 575   | 601   | 1,421 | 677   | 744   | 872   | 406   | 466   |
| 63       |          | 1,162   | 576   | 586   | 1,346 | 654   | 692   | 797   | 402   | 395   |
| 64       |          | 1,155   | 584   | 571   | 875   | 412   | 463   | 821   | 397   | 424   |
| 65 ~ 69  |          | 4,289   | 2,168 | 2,121 | 5,475 | 2,701 | 2,774 | 4,616 | 2,119 | 2,497 |
| 65       |          | 996     | 497   | 499   | 934   | 458   | 476   | 827   | 384   | 443   |
| 66       |          | 835     | 427   | 408   | 1,191 | 603   | 588   | 863   | 393   | 470   |
| 67       |          | 790     | 395   | 395   | 1,142 | 560   | 582   | 887   | 404   | 483   |
| 68       |          | 843     | 438   | 405   | 1,111 | 534   | 577   | 987   | 456   | 531   |
| 69       |          | 825     | 411   | 414   | 1,097 | 546   | 551   | 1,052 | 482   | 570   |
| 70 ~ 74  |          | 3,405   | 1,659 | 1,746 | 4,062 | 2,003 | 2,059 | 5,774 | 2,682 | 3,092 |
| 70       |          | 782     | 393   | 389   | 961   | 465   | 496   | 1,162 | 550   | 612   |
| 71       |          | 709     | 345   | 364   | 800   | 398   | 402   | 1,334 | 643   | 691   |
| 72       |          | 681     | 323   | 358   | 758   | 363   | 395   | 1,285 | 574   | 711   |
| 73       |          | 644     | 318   | 326   | 787   | 405   | 382   | 1,238 | 583   | 655   |
| 74       |          | 589     | 280   | 309   | 756   | 372   | 384   | 755   | 332   | 423   |
| 75 ~ 79  |          | 2,325   | 1,097 | 1,228 | 3,145 | 1,445 | 1,700 | 4,764 | 2,215 | 2,549 |
| 75       |          | 521     | 257   | 264   | 762   | 364   | 398   | 832   | 380   | 452   |
| 76       |          | 517     | 255   | 262   | 656   | 304   | 352   | 1,048 | 500   | 548   |
| 77       |          | 445     | 202   | 243   | 598   | 271   | 327   | 989   | 469   | 520   |
| 78       |          | 427     | 206   | 221   | 594   | 269   | 325   | 941   | 420   | 521   |
| 79       |          | 415     | 177   | 238   | 535   | 237   | 298   | 954   | 446   | 508   |
| 80 ~ 84  |          | 1,390   | 494   | 896   | 1,979 | 837   | 1,142 | 3,224 | 1,425 | 1,799 |
| 80       |          | 364     | 148   | 216   | 466   | 210   | 256   | 801   | 364   | 437   |
| 81       |          | 325     | 114   | 211   | 436   | 198   | 238   | 665   | 291   | 374   |
| 82       |          | 284     | 115   | 169   | 371   | 147   | 224   | 587   | 243   | 344   |
| 83       |          | 229     | 62    | 167   | 355   | 153   | 202   | 584   | 269   | 315   |
| 84       |          | 188     | 55    | 133   | 351   | 129   | 222   | 587   | 258   | 329   |
| 85 ~ 89  |          | 861     | 236   | 625   | 1,036 | 320   | 716   | 2,039 | 809   | 1,230 |
| 85       |          | 244     | 68    | 176   | 284   | 99    | 185   | 524   | 225   | 299   |
| 86       |          | 164     | 52    | 112   | 245   | 78    | 167   | 454   | 183   | 271   |
| 87       |          | 164     | 46    | 118   | 224   | 77    | 147   | 384   | 144   | 240   |
| 88       |          | 147     | 35    | 112   | 168   | 47    | 121   | 380   | 160   | 220   |
| 89       |          | 142     | 35    | 107   | 115   | 19    | 96    | 297   | 97    | 200   |
| 90 ~ 94  |          | 349     | 88    | 261   | 509   | 114   | 395   | 826   | 257   | 569   |
| 90       |          | 103     | 25    | 78    | 167   | 36    | 131   | 233   | 86    | 147   |
| 91       |          | 80      | 18    | 62    | 105   | 29    | 76    | 205   | 66    | 139   |
| 92       |          | 80      | 24    | 56    | 85    | 23    | 62    | 159   | 48    | 111   |
| 93       |          | 48      | 14    | 34    | 81    | 17    | 64    | 122   | 33    | 89    |
| 94       |          | 38      | 7     | 31    | 71    | 9     | 62    | 107   | 24    | 83    |
| 95 ~ 99  |          | 72      | 16    | 56    | 129   | 25    | 104   | 195   | 40    | 155   |
| 95       |          | 21      | 4     | 17    | 44    | 10    | 34    | 59    | 13    | 46    |
| 96       |          | 18      | 5     | 13    | 32    | 9     | 23    | 53    | 15    | 38    |
| 97       |          | 20      | 5     | 15    | 21    | 2     | 19    | 32    | 5     | 27    |
| 98       |          | 6       | -     | 6     | 15    | 3     | 12    | 33    | 5     | 28    |
| 99       |          | 7       | 2     | 5     | 17    | 1     | 16    | 18    | 2     | 16    |
| 100歳以上   |          | 7       | 1     | 6     | 12    | 1     | 11    | 37    | 4     | 33    |
| 不 詳      |          | 931     | 637   | 294   | 603   | 367   | 236   | 982   | 560   | 422   |

3-6 常住地による産業別就業者数(15歳以上)

(各年10月1日現在)

| 区分                          | 年次 | 平成 27年 |       | 令和 2年  |       |
|-----------------------------|----|--------|-------|--------|-------|
|                             |    | 就業者数   | 構成比   | 就業者数   | 構成比   |
| 総                           | 数  | 38,385 | 100.0 | 39,474 | 100.0 |
| 第 一 次 産 業                   |    | 195    | 0.5   | 223    | 0.6   |
| A 農 業 , 林 業                 |    | 195    | 0.5   | 221    | 0.6   |
| う ち 農 業                     |    | 192    | 0.5   | 214    | 0.5   |
| B 漁 業                       |    | -      | -     | 2      | -     |
| 第 二 次 産 業                   |    | 9,973  | 26.0  | 9,880  | 25.0  |
| C 鉱業, 採石業, 砂利採取業            |    | 14     | 0.0   | 16     | 0.0   |
| D 建 設 業                     |    | 3,003  | 7.8   | 3,140  | 8.0   |
| E 製 造 業                     |    | 6,956  | 18.1  | 6,724  | 17.0  |
| 第 三 次 産 業                   |    | 26,972 | 70.3  | 28,484 | 72.2  |
| F 電気・ガス・熱供給・水道業             |    | 183    | 0.5   | 214    | 0.5   |
| G 情 報 通 信 業                 |    | 1,072  | 2.8   | 1,091  | 2.8   |
| H 運 輸 業 , 郵 便 業             |    | 1,646  | 4.3   | 1,760  | 4.5   |
| I 卸 売 業 , 小 売 業             |    | 6,474  | 16.9  | 6,800  | 17.2  |
| J 金 融 , 保 険 業               |    | 966    | 2.5   | 886    | 2.2   |
| K 不 動 産 業 , 物 品 賃 貸 業       |    | 862    | 2.2   | 845    | 2.1   |
| L 学術研究, 専門・技術サービス業          |    | 1,582  | 4.1   | 1,585  | 4.0   |
| M 宿 泊 業 , 飲 食 サ ー ビ ス 業     |    | 2,095  | 5.5   | 2,123  | 5.4   |
| N 生 活 関 連 サ ー ビ ス 業 , 娯 楽 業 |    | 1,418  | 3.7   | 1,423  | 3.6   |
| O 教 育 , 学 習 支 援 業           |    | 2,059  | 5.4   | 2,173  | 5.5   |
| P 医 療 , 福 祉                 |    | 4,781  | 12.5  | 5,421  | 13.7  |
| Q 複 合 サ ー ビ ス 事 業           |    | 259    | 0.7   | 262    | 0.7   |
| R サ ー ビ ス 業<br>(他に分類されないもの) |    | 2,270  | 5.9   | 2,446  | 6.2   |
| S 公 務<br>(他に分類されるものを除く)     |    | 1,305  | 3.4   | 1,455  | 3.7   |
| T 分 類 不 能 の 産 業             |    | 1,245  | 3.2   | 887    | 2.2   |

資料:総務課「国勢調査」 (注) 本市を常住地とする就業者数を掲載。

3-7 従業地による産業別就業者数(15歳以上)

(各年10月1日現在)

| 区分                              | 年次 | 平成 27年 |       | 令和 2年  |       |
|---------------------------------|----|--------|-------|--------|-------|
|                                 |    | 就業者数   | 構成比   | 就業者数   | 構成比   |
| 総                               | 数  | 25,385 | 100.0 | 25,380 | 100.0 |
| 第 一 次 産 業                       |    | 195    | 0.8   | 227    | 0.9   |
| A 農 業 , 林 業                     |    | 195    | 0.8   | 226    | 0.9   |
| う ち 農 業                         |    | 187    | 0.7   | 216    | 0.9   |
| B 漁 業                           |    | -      | -     | 1      | -     |
| 第 二 次 産 業                       |    | 7,633  | 30.1  | 7,292  | 28.7  |
| C 鉱業, 採石業, 砂利採取業                |    | 1      | 0.0   | 2      | 0.0   |
| D 建 設 業                         |    | 1,970  | 7.8   | 2,114  | 8.3   |
| E 製 造 業                         |    | 5,662  | 22.3  | 5,176  | 20.4  |
| 第 三 次 産 業                       |    | 16,466 | 64.9  | 17,132 | 67.5  |
| F 電気・ガス・熱供給・水道業                 |    | 227    | 0.9   | 252    | 1.0   |
| G 情 報 通 信 業                     |    | 253    | 1.0   | 400    | 1.6   |
| H 運 輸 業 , 郵 便 業                 |    | 762    | 3.0   | 767    | 3.0   |
| I 卸 売 業 , 小 売 業                 |    | 4,034  | 15.9  | 4,109  | 16.2  |
| J 金 融 , 保 険 業                   |    | 370    | 1.5   | 340    | 1.3   |
| K 不 動 産 業 , 物 品 賃 貸 業           |    | 518    | 2.0   | 492    | 1.9   |
| L 学 術 研 究 , 専 門 ・ 技 術 サ ー ビ ス 業 |    | 713    | 2.8   | 644    | 2.5   |
| M 宿 泊 業 , 飲 食 サ ー ビ ス 業         |    | 1,691  | 6.7   | 1,624  | 6.4   |
| N 生 活 関 連 サ ー ビ ス 業 , 娯 楽 業     |    | 1,041  | 4.1   | 1,049  | 4.1   |
| O 教 育 , 学 習 支 援 業               |    | 1,221  | 4.8   | 1,285  | 5.1   |
| P 医 療 , 福 祉                     |    | 3,552  | 14.0  | 3,920  | 15.4  |
| Q 複 合 サ ー ビ ス 事 業               |    | 204    | 0.8   | 198    | 0.8   |
| R サ ー ビ ス 業<br>(他に分類されないもの)     |    | 1,224  | 4.8   | 1,317  | 5.2   |
| S 公 務<br>(他に分類されるものを除く)         |    | 656    | 2.6   | 735    | 2.9   |
| T 分 類 不 能 の 産 業                 |    | 1,091  | 4.3   | 729    | 2.9   |

資料:総務課「国勢調査」 (注) 本市を従業地とする就業者数を掲載。

### 3-8 流出・流入人口の推移

| 流出・流入先 | 年次<br>区分 | 平成 12 年 |        |        |        |               |        |        |
|--------|----------|---------|--------|--------|--------|---------------|--------|--------|
|        |          | 流 出     |        | 流 入    |        | 流出超過<br>(△流入) | 流 出    |        |
|        |          | 総 数     | うち通勤   | 総 数    | うち通勤   |               | 総 数    | うち通勤   |
| 総 数    |          | 28,510  | 24,898 | 13,926 | 12,741 | 14,584        | 28,367 | 25,180 |
| 県 内    |          | 27,930  | 24,389 | 13,255 | 12,161 | 14,675        | 27,733 | 24,621 |
| 名古屋 市  |          | 17,933  | 16,149 | 5,204  | 4,702  | 12,729        | 16,678 | 15,179 |
| 千種 区   |          | 1,503   | 1,133  | 349    | 325    | 1,154         | 1,469  | 1,098  |
| 東 区    |          | 1,974   | 1,699  | 175    | 126    | 1,799         | 1,723  | 1,473  |
| 北 区    |          | 863     | 814    | 321    | 280    | 542           | 724    | 699    |
| 西 区    |          | 462     | 436    | 104    | 100    | 358           | 459    | 438    |
| 中村 区   |          | 1,236   | 1,126  | 92     | 80     | 1,144         | 1,188  | 1,071  |
| 中 区    |          | 4,289   | 4,189  | 47     | 45     | 4,242         | 3,964  | 3,864  |
| 昭和 区   |          | 603     | 401    | 94     | 93     | 509           | 552    | 391    |
| 瑞穂 区   |          | 347     | 247    | 72     | 67     | 275           | 276    | 222    |
| 熱田 区   |          | 326     | 283    | 30     | 26     | 296           | 286    | 259    |
| 中川 区   |          | 260     | 257    | 107    | 100    | 153           | 214    | 212    |
| 港 区    |          | 271     | 264    | 36     | 32     | 235           | 253    | 248    |
| 南 区    |          | 181     | 167    | 70     | 65     | 111           | 166    | 153    |
| 守山 区   |          | 3,162   | 2,922  | 2,624  | 2,324  | 538           | 3,138  | 2,976  |
| 緑 区    |          | 136     | 133    | 98     | 96     | 38            | 129    | 124    |
| 名東 区   |          | 1,943   | 1,783  | 807    | 768    | 1,136         | 1,781  | 1,667  |
| 天白 区   |          | 377     | 295    | 178    | 175    | 199           | 356    | 284    |
| 瀬戸 市   |          | 4,182   | 3,434  | 5,026  | 4,621  | △ 844         | 4,369  | 3,774  |
| 春日井 市  |          | 1,143   | 1,017  | 955    | 918    | 188           | 1,273  | 1,119  |
| 豊田 市   |          | 595     | 494    | 154    | 149    | 441           | 807    | 709    |
| 小牧 市   |          | 433     | 423    | 140    | 138    | 293           | 422    | 415    |
| 豊明 市   |          | 64      | 49     | 35     | 34     | 29            | 61     | 53     |
| 日進 市   |          | 514     | 372    | 205    | 200    | 309           | 600    | 439    |
| 長久手 市  |          | 1,619   | 1,139  | 706    | 656    | 913           | 1,990  | 1,523  |
| 東郷 町   |          | 86      | 86     | 52     | 50     | 34            | 101    | 101    |
| その 他   |          | 1,361   | 1,226  | 778    | 693    | 583           | 1,432  | 1,309  |
| 他 県    |          | 580     | 509    | 671    | 580    | △ 91          | 634    | 559    |
| 岐阜 県   |          | 315     | 270    | 543    | 495    | △ 228         | 325    | 297    |
| 三重 県   |          | 74      | 67     | 73     | 37     | 1             | 78     | 69     |
| その 他   |          | 191     | 172    | 55     | 48     | 136           | 231    | 193    |

資料：総務課「国勢調査」

(注) 1 流出、流入人口については、15歳以上を掲載。

2 流出人口とは、本市から他の市町村へ通勤、通学する人口をいい、  
流入人口とは、他の市町村から本市へ通勤、通学する人口をいう。

(各年10月1日現在)

| 17年    |        |               | 22年    |        |        |        |               |
|--------|--------|---------------|--------|--------|--------|--------|---------------|
| 流入     |        | 流出超過<br>(△流入) | 流出     |        | 流入     |        | 流出超過<br>(△流入) |
| 総数     | うち通勤   |               | 総数     | うち通勤   | 総数     | うち通勤   |               |
| 14,238 | 13,016 | 14,129        | 28,862 | 25,526 | 13,608 | 12,426 | 15,254        |
| 13,489 | 12,375 | 14,244        | 26,655 | 23,614 | 12,880 | 11,799 | 13,775        |
| 5,451  | 4,883  | 11,227        | 15,591 | 14,106 | 5,124  | 4,629  | 10,467        |
| 375    | 333    | 1,094         | 1,363  | 1,050  | 332    | 317    | 1,031         |
| 187    | 137    | 1,536         | 1,598  | 1,368  | 179    | 144    | 1,419         |
| 347    | 278    | 377           | 671    | 654    | 332    | 265    | 339           |
| 103    | 93     | 356           | 535    | 511    | 94     | 89     | 441           |
| 77     | 62     | 1,111         | 1,052  | 940    | 78     | 68     | 974           |
| 55     | 45     | 3,909         | 3,311  | 3,210  | 60     | 47     | 3,251         |
| 106    | 90     | 446           | 616    | 413    | 84     | 79     | 532           |
| 83     | 78     | 193           | 284    | 224    | 73     | 69     | 211           |
| 29     | 23     | 257           | 320    | 274    | 22     | 19     | 298           |
| 96     | 79     | 118           | 236    | 235    | 107    | 93     | 129           |
| 45     | 39     | 208           | 250    | 238    | 34     | 27     | 216           |
| 66     | 63     | 100           | 162    | 153    | 52     | 49     | 110           |
| 2,753  | 2,489  | 385           | 3,073  | 2,901  | 2,635  | 2,358  | 438           |
| 106    | 102    | 23            | 168    | 157    | 105    | 101    | 63            |
| 852    | 808    | 929           | 1,587  | 1,496  | 774    | 745    | 813           |
| 171    | 164    | 185           | 365    | 282    | 163    | 159    | 202           |
| 4,930  | 4,582  | △ 561         | 4,454  | 3,860  | 4,597  | 4,248  | △ 143         |
| 1,048  | 990    | 225           | 1,396  | 1,175  | 1,014  | 937    | 382           |
| 158    | 153    | 649           | 768    | 704    | 157    | 137    | 611           |
| 156    | 150    | 266           | 446    | 434    | 165    | 153    | 281           |
| 28     | 26     | 33            | 81     | 65     | 30     | 28     | 51            |
| 244    | 235    | 356           | 569    | 427    | 244    | 239    | 325           |
| 717    | 682    | 1,273         | 1,818  | 1,414  | 804    | 759    | 1,014         |
| 58     | 58     | 43            | 80     | 79     | 57     | 55     | 23            |
| 699    | 616    | 733           | 1,452  | 1,350  | 688    | 614    | 764           |
| 749    | 641    | △ 115         | 621    | 557    | 728    | 627    | △ 107         |
| 544    | 481    | △ 219         | 311    | 293    | 548    | 488    | △ 237         |
| 69     | 42     | 9             | 91     | 82     | 69     | 42     | 22            |
| 136    | 118    | 95            | 219    | 182    | 111    | 97     | 108           |

3-9 世帯の家族類型別一般世帯数・一般世帯人員

| 世帯の区分           | 総数              | 親      |        |        |             |             |             |       |       |
|-----------------|-----------------|--------|--------|--------|-------------|-------------|-------------|-------|-------|
|                 |                 | 計      | 核家族世帯  |        |             |             |             | 総数    |       |
|                 |                 |        | 計      | 夫婦のみ世帯 | 夫婦と子供から成る世帯 | 男親と子供から成る世帯 | 女親と子供から成る世帯 |       |       |
| 一般世帯数           | 31,757          | 23,235 | 21,213 | 7,455  | 11,216      | 380         | 2,162       | 2,022 |       |
| 一般世帯人員          | 79,656          | 70,525 | 62,025 | 14,910 | 41,097      | 862         | 5,156       | 8,500 |       |
| 平成27年           | (再掲)            |        |        |        |             |             |             |       |       |
|                 | 6歳未満世帯員のいる一般世帯  |        |        |        |             |             |             |       |       |
|                 | 世帯数             | 3,149  | 3,143  | 2,899  | -           | 2,809       | 8           | 82    | 244   |
|                 | 世帯人員            | 12,320 | 12,262 | 10,957 | -           | 10,702      | 25          | 230   | 1,305 |
|                 | 6歳未満世帯人員        | 4,143  | 4,112  | 3,790  | -           | 3,680       | 8           | 102   | 322   |
|                 | 18歳未満世帯員のいる一般世帯 |        |        |        |             |             |             |       |       |
|                 | 世帯数             | 8,263  | 8,212  | 7,394  | -           | 6,728       | 51          | 615   | 818   |
| 世帯人員            | 32,183          | 32,047 | 27,908 | -      | 26,067      | 136         | 1,705       | 4,139 |       |
| 18歳未満世帯人員       | 14,044          | 13,954 | 12,628 | -      | 11,612      | 71          | 945         | 1,326 |       |
| 令和2年            | 一般世帯数           | 33,925 | 24,039 | 22,252 | 7,828       | 11,394      | 444         | 2,586 | 1,787 |
|                 | 一般世帯人員          | 81,982 | 71,624 | 64,330 | 15,656      | 41,525      | 998         | 6,151 | 7,294 |
|                 | (再掲)            |        |        |        |             |             |             |       |       |
|                 | 6歳未満世帯員のいる一般世帯  |        |        |        |             |             |             |       |       |
|                 | 世帯数             | 3,133  | 3,123  | 2,903  | -           | 2,800       | 5           | 98    | 220   |
|                 | 世帯人員            | 12,172 | 12,131 | 10,954 | -           | 10,667      | 14          | 273   | 1,177 |
|                 | 6歳未満世帯人員        | 4,054  | 4,042  | 3,768  | -           | 3,647       | 6           | 115   | 274   |
| 18歳未満世帯員のいる一般世帯 |                 |        |        |        |             |             |             |       |       |
| 世帯数             | 8,237           | 8,208  | 7,536  | -      | 6,792       | 63          | 681         | 672   |       |
| 世帯人員            | 31,909          | 31,788 | 28,361 | -      | 26,270      | 170         | 1,921       | 3,427 |       |
| 18歳未満世帯人員       | 13,859          | 13,812 | 12,734 | -      | 11,616      | 95          | 1,023       | 1,078 |       |

資料:総務課「国勢調査」

(各年10月1日現在)

| 族 世 帯                   |                               |                                |                                      |  |  |  |  |                          |                        | 非親族<br>を含む<br>世帯 | 単 独<br>世 帯 |
|-------------------------|-------------------------------|--------------------------------|--------------------------------------|--|--|--|--|--------------------------|------------------------|------------------|------------|
| 核 家 族 以 外 の 世 帯         |                               |                                |                                      |  |  |  |  |                          |                        |                  |            |
| 夫婦と<br>両親か<br>ら成る<br>世帯 | 夫婦と<br>ひとり<br>親から<br>成る<br>世帯 | 夫婦、<br>子供と<br>両親か<br>ら成る<br>世帯 | 夫婦、<br>子供と<br>ひとり<br>親から<br>成る<br>世帯 | 夫婦と<br>他の親<br>族(親、<br>子供を<br>含まな<br>い)から<br>成る<br>世帯 | 夫婦、<br>子供と<br>他の親<br>族(親<br>を含ま<br>ない)<br>から成<br>る世帯 | 夫婦、<br>親と他<br>の親族<br>(子供<br>を含ま<br>ない)<br>から成<br>る世帯 | 夫婦、<br>子供、<br>親と他<br>の親族<br>から成<br>る世帯 | 兄弟姉<br>妹のみ<br>から成<br>る世帯 | 他に分<br>類され<br>ない世<br>帯 |                  |            |
| 60                      | 323                           | 259                            | 677                                  | 46   | 187  | 15   | 61                                     | 137                      | 257                    | 185              | 8,200      |
| 240                     | 969                           | 1,529                          | 3,143                                | 145  | 870  | 78   | 398                                    | 286                      | 842                    | 478              | 8,200      |
| -                       | -                             | 60                             | 97                                   | 1  | 40   | 2  | 29                                     | -                        | 15                     | 6                | -          |
| -                       | -                             | 362                            | 475                                  | 3  | 194  | 16   | 195                                    | -                        | 60                     | 58               | -          |
| -                       | -                             | 87                             | 132                                  | 1  | 47   | 3  | 36                                     | -                        | 16                     | 31               | -          |
| -                       | -                             | 186                            | 324                                  | 11   | 136  | 3  | 53                                     | -                        | 105                    | 16               | 35         |
| -                       | -                             | 1,109                          | 1,590                                | 37   | 644  | 21   | 352                                    | -                        | 386                    | 101              | 35         |
| -                       | -                             | 334                            | 545                                  | 11   | 189  | 7  | 98                                     | -                        | 142                    | 55               | 35         |
| 44                      | 312                           | 195                            | 492                                  | 58   | 187  | 17   | 58                                     | 137                      | 287                    | 285              | 9,550      |
| 176                     | 936                           | 1,160                          | 2,284                                | 192  | 876  | 83   | 383                                    | 279                      | 925                    | 674              | 9,550      |
| -                       | -                             | 54                             | 65                                   | 6  | 38   | 1  | 29                                     | -                        | 27                     | 10               | -          |
| -                       | -                             | 322                            | 316                                  | 29   | 205  | 6  | 199                                    | -                        | 100                    | 41               | -          |
| -                       | -                             | 75                             | 78                                   | 9  | 43   | 1  | 38                                     | -                        | 30                     | 12               | -          |
| -                       | -                             | 142                            | 239                                  | 15   | 120  | 3  | 53                                     | 1                        | 99                     | 28               | 1          |
| -                       | -                             | 867                            | 1,180                                | 59   | 591  | 15   | 355                                    | 2                        | 358                    | 120              | 1          |
| -                       | -                             | 268                            | 389                                  | 22   | 165  | 3  | 96                                     | 2                        | 133                    | 46               | 1          |

(注) 世帯の家族類型「不詳」を含む。

3-10 住居の種類・住宅の所有の関係別一般世帯数、一般世帯人員、  
1世帯当たり人員

(各年10月1日現在)

| 住居の種類         |                 | 世帯数    | 世帯人員   | 1世帯当たり<br>人員 |
|---------------|-----------------|--------|--------|--------------|
| 平成<br>27<br>年 | 一般世帯            | 31,757 | 79,656 | 2.51         |
|               | 住宅に住む一般世帯       | 31,394 | 79,121 | 2.52         |
|               | 主世帯             | 31,201 | 78,733 | 2.52         |
|               | 持ち家             | 23,356 | 64,107 | 2.74         |
|               | 公営・都市再生機構・公社の借家 | 294    | 701    | 2.38         |
|               | 民営の借家           | 7,133  | 13,097 | 1.84         |
|               | 給与住宅            | 418    | 828    | 1.98         |
|               | 間借り             | 193    | 388    | 2.01         |
|               | 住宅以外に住む一般世帯     | 363    | 535    | 1.47         |
| 令和<br>2<br>年  | 一般世帯            | 33,925 | 81,982 | 2.42         |
|               | 住宅に住む一般世帯       | 33,506 | 81,415 | 2.43         |
|               | 主世帯             | 33,161 | 80,829 | 2.44         |
|               | 持ち家             | 24,708 | 65,873 | 2.67         |
|               | 公営・都市再生機構・公社の借家 | 286    | 610    | 2.13         |
|               | 民営の借家           | 7,752  | 13,665 | 1.76         |
|               | 給与住宅            | 415    | 681    | 1.64         |
|               | 間借り             | 345    | 586    | 1.70         |
| 住宅以外に住む一般世帯   | 419             | 567    | 1.35   |              |

資料:総務課「国勢調査」

3-11 配偶関係・年齢・男女別15歳以上人口

(各年10月1日現在)

| 年             | 年齢区分   | 総数     | 男      |        |        |     |       | 女      |       |        |       |       |
|---------------|--------|--------|--------|--------|--------|-----|-------|--------|-------|--------|-------|-------|
|               |        |        | 総数     | 未婚     | 有配偶    | 死別  | 離別    | 総数     | 未婚    | 有配偶    | 死別    | 離別    |
| 平成<br>27<br>年 | 総数     | 68,106 | 32,763 | 9,308  | 21,245 | 897 | 1,005 | 35,343 | 7,596 | 21,448 | 4,315 | 1,709 |
|               | 15～19歳 | 4,130  | 2,096  | 2,084  | 2      | -   | -     | 2,034  | 2,018 | 6      | -     | -     |
|               | 20～24  | 3,572  | 1,772  | 1,688  | 57     | -   | 2     | 1,800  | 1,672 | 95     | 1     | 10    |
|               | 25～29  | 3,622  | 1,804  | 1,314  | 429    | -   | 3     | 1,818  | 1,117 | 630    | 2     | 37    |
|               | 30～34  | 4,339  | 2,129  | 905    | 1,157  | -   | 34    | 2,210  | 681   | 1,439  | 1     | 66    |
|               | 35～39  | 5,358  | 2,612  | 770    | 1,749  | 1   | 68    | 2,746  | 521   | 2,078  | 7     | 124   |
|               | 40～44  | 7,046  | 3,519  | 858    | 2,503  | 9   | 110   | 3,527  | 526   | 2,713  | 21    | 245   |
|               | 45～49  | 5,996  | 3,018  | 617    | 2,212  | 15  | 156   | 2,978  | 350   | 2,308  | 39    | 257   |
|               | 50～54  | 5,048  | 2,502  | 380    | 1,951  | 14  | 133   | 2,546  | 212   | 2,045  | 67    | 206   |
|               | 55～59  | 4,343  | 2,108  | 214    | 1,717  | 27  | 131   | 2,235  | 132   | 1,811  | 109   | 172   |
|               | 60～64  | 4,732  | 2,173  | 186    | 1,801  | 46  | 114   | 2,559  | 89    | 2,091  | 205   | 155   |
|               | 65～69  | 6,067  | 2,888  | 161    | 2,495  | 105 | 121   | 3,179  | 81    | 2,471  | 430   | 180   |
|               | 70～74  | 5,163  | 2,483  | 66     | 2,170  | 166 | 70    | 2,680  | 58    | 1,891  | 615   | 102   |
|               | 75～79  | 3,746  | 1,763  | 34     | 1,528  | 155 | 38    | 1,983  | 50    | 1,109  | 727   | 81    |
|               | 80～84  | 2,664  | 1,159  | 20     | 970    | 150 | 16    | 1,505  | 38    | 572    | 840   | 35    |
|               | 85歳以上  | 2,280  | 737    | 11     | 504    | 209 | 9     | 1,543  | 51    | 189    | 1,251 | 39    |
| 令和<br>2<br>年  | 総数     | 70,758 | 34,081 | 10,284 | 21,487 | 979 | 1,107 | 36,677 | 8,003 | 21,844 | 4,503 | 2,085 |
|               | 15～19歳 | 4,283  | 2,194  | 2,190  | 4      | -   | -     | 2,089  | 2,081 | 6      | -     | 1     |
|               | 20～24  | 3,960  | 1,973  | 1,897  | 62     | -   | 3     | 1,987  | 1,862 | 108    | -     | 7     |
|               | 25～29  | 3,530  | 1,795  | 1,312  | 453    | -   | 12    | 1,735  | 1,044 | 647    | 3     | 27    |
|               | 30～34  | 4,055  | 2,020  | 896    | 1,083  | -   | 28    | 2,035  | 606   | 1,356  | 2     | 67    |
|               | 35～39  | 4,870  | 2,407  | 725    | 1,595  | 2   | 71    | 2,463  | 474   | 1,844  | 2     | 132   |
|               | 40～44  | 5,793  | 2,837  | 732    | 2,011  | 2   | 81    | 2,956  | 473   | 2,248  | 12    | 207   |
|               | 45～49  | 7,364  | 3,696  | 874    | 2,607  | 20  | 167   | 3,668  | 456   | 2,806  | 28    | 363   |
|               | 50～54  | 6,024  | 3,031  | 622    | 2,201  | 24  | 168   | 2,993  | 350   | 2,253  | 55    | 325   |
|               | 55～59  | 5,108  | 2,511  | 401    | 1,913  | 18  | 163   | 2,597  | 203   | 2,041  | 108   | 234   |
|               | 60～64  | 4,296  | 2,066  | 208    | 1,670  | 47  | 131   | 2,230  | 139   | 1,745  | 147   | 188   |
|               | 65～69  | 4,616  | 2,119  | 182    | 1,748  | 68  | 99    | 2,497  | 79    | 1,946  | 310   | 152   |
|               | 70～74  | 5,774  | 2,682  | 159    | 2,257  | 151 | 96    | 3,092  | 91    | 2,201  | 613   | 165   |
|               | 75～79  | 4,764  | 2,215  | 52     | 1,890  | 207 | 51    | 2,549  | 57    | 1,536  | 835   | 101   |
|               | 80～84  | 3,224  | 1,425  | 21     | 1,202  | 169 | 22    | 1,799  | 38    | 768    | 894   | 72    |
|               | 85歳以上  | 3,097  | 1,110  | 13     | 791    | 271 | 15    | 1,987  | 50    | 339    | 1,494 | 44    |

資料：総務課「国勢調査」

(注) 男女それぞれの総数は、配偶関係「不詳」を含む。

3-12 町別・世帯数及び男女別人口

(各年10月1日現在)

| 町名     | 年次<br>区分 | 平成 27 年 |        |        |        | 令和 2 年 |        |        |        |
|--------|----------|---------|--------|--------|--------|--------|--------|--------|--------|
|        |          | 世帯数     | 人 口    |        |        | 世帯数    | 人 口    |        |        |
|        |          |         | 総 数    | 男      | 女      |        | 総 数    | 男      | 女      |
| 総 数    |          | 31,806  | 80,787 | 39,251 | 41,536 | 33,977 | 83,144 | 40,453 | 42,691 |
| 霞ヶ丘町   |          | 476     | 1,205  | 585    | 620    | 521    | 1,270  | 632    | 638    |
| 東名西町   |          | 300     | 657    | 344    | 313    | 303    | 657    | 340    | 317    |
| 桜ヶ丘町   |          | 1,568   | 3,992  | 1,961  | 2,031  | 1,670  | 4,135  | 2,011  | 2,124  |
| 白鳳町    |          | 316     | 793    | 397    | 396    | 328    | 774    | 365    | 409    |
| 印場元町   |          | 922     | 2,256  | 1,117  | 1,139  | 1,028  | 2,428  | 1,208  | 1,220  |
| 庄中町    |          | 336     | 973    | 501    | 472    | 372    | 985    | 504    | 481    |
| 渋川町    |          | 552     | 1,586  | 790    | 796    | 606    | 1,649  | 809    | 840    |
| 東印場町   |          | 870     | 2,469  | 1,180  | 1,289  | 925    | 2,548  | 1,222  | 1,326  |
| 西山町    |          | 375     | 1,023  | 512    | 511    | 408    | 1,103  | 537    | 566    |
| 東山町    |          | 446     | 1,128  | 550    | 578    | 484    | 1,129  | 545    | 584    |
| 庄南町    |          | 791     | 1,949  | 960    | 989    | 816    | 1,967  | 943    | 1,024  |
| 大塚町    |          | 444     | 1,146  | 549    | 597    | 473    | 1,141  | 541    | 600    |
| 大吉岡町   |          | 731     | 1,821  | 907    | 914    | 759    | 1,831  | 924    | 907    |
| 旭前町    |          | 864     | 2,005  | 963    | 1,042  | 1,077  | 2,517  | 1,199  | 1,318  |
| 平子ヶ丘町  |          | 167     | 470    | 233    | 237    | 175    | 469    | 225    | 244    |
| 平子町    |          | 1,512   | 4,093  | 1,923  | 2,170  | 1,527  | 4,064  | 1,902  | 2,162  |
| 平城前町   |          | 728     | 1,947  | 976    | 971    | 716    | 1,925  | 964    | 961    |
| 西大道町   |          | 283     | 723    | 359    | 364    | 333    | 920    | 449    | 471    |
| 向道町    |          | 560     | 1,388  | 674    | 714    | 587    | 1,421  | 711    | 710    |
| 城山町    |          | 664     | 1,783  | 844    | 939    | 699    | 1,795  | 858    | 937    |
| 新居町    |          | 1,286   | 3,268  | 1,515  | 1,753  | 1,309  | 3,187  | 1,478  | 1,709  |
| 東大道町   |          | 647     | 1,558  | 746    | 812    | 670    | 1,558  | 742    | 816    |
| 旭ヶ丘町   |          | 1,251   | 3,610  | 1,736  | 1,874  | 1,346  | 3,682  | 1,797  | 1,885  |
| 大久手町   |          | 190     | 520    | 245    | 275    | 209    | 548    | 259    | 289    |
| 北原山町   |          | 1,374   | 3,303  | 1,602  | 1,701  | 1,423  | 3,462  | 1,683  | 1,779  |
| 南原山町   |          | 1,206   | 2,908  | 1,411  | 1,497  | 1,219  | 2,730  | 1,352  | 1,378  |
| 根の鼻町   |          | 260     | 608    | 291    | 317    | 280    | 613    | 292    | 321    |
| 東栄町    |          | 1,108   | 2,733  | 1,333  | 1,400  | 1,202  | 2,742  | 1,342  | 1,400  |
| 東大久手町  |          | 559     | 1,404  | 680    | 724    | 566    | 1,400  | 683    | 717    |
| 柏井町    |          | 772     | 2,195  | 1,076  | 1,119  | 813    | 2,265  | 1,102  | 1,163  |
| 旭台町    |          | 731     | 1,920  | 921    | 999    | 769    | 2,006  | 960    | 1,046  |
| 大字新居   |          | -       | -      | -      | -      | 119    | 119    | 107    | 12     |
| 大井田町   |          | 1,324   | 3,287  | 1,615  | 1,672  | 1,451  | 3,393  | 1,625  | 1,768  |
| 三郷町    |          | 1,029   | 2,426  | 1,188  | 1,238  | 1,076  | 2,412  | 1,192  | 1,220  |
| 狩宿町    |          | 419     | 1,052  | 515    | 537    | 512    | 1,257  | 623    | 634    |
| 東三郷町   |          | 214     | 527    | 253    | 274    | 242    | 564    | 263    | 301    |
| 狩宿新町   |          | 158     | 375    | 194    | 181    | 181    | 442    | 230    | 212    |
| 瀬戸新川町  |          | 505     | 1,231  | 595    | 636    | 575    | 1,276  | 611    | 665    |
| 西の野町   |          | 198     | 553    | 271    | 282    | 205    | 567    | 284    | 283    |
| 稲葉町    |          | 105     | 295    | 145    | 150    | 133    | 341    | 165    | 176    |
| 北山町    |          | 806     | 1,934  | 966    | 968    | 864    | 2,022  | 1,009  | 1,013  |
| 下井町    |          | 23      | 68     | 37     | 31     | 27     | 69     | 36     | 33     |
| 長坂町    |          | 579     | 1,555  | 726    | 829    | 598    | 1,480  | 710    | 770    |
| 上の山町   |          | 174     | 462    | 229    | 233    | 194    | 465    | 238    | 227    |
| 緑町     |          | 1,135   | 2,716  | 1,254  | 1,462  | 1,185  | 2,751  | 1,270  | 1,481  |
| 南新町    |          | 398     | 947    | 455    | 492    | 410    | 1,000  | 482    | 518    |
| 南栄町    |          | 251     | 749    | 336    | 413    | 247    | 720    | 329    | 391    |
| 晴丘町    |          | 473     | 1,048  | 537    | 511    | 498    | 1,136  | 582    | 554    |
| 北本地ヶ原町 |          | 579     | 1,397  | 672    | 725    | 599    | 1,451  | 709    | 742    |
| 南本地ヶ原町 |          | 504     | 1,200  | 603    | 597    | 546    | 1,230  | 624    | 606    |
| 東本地ヶ原町 |          | 643     | 1,531  | 779    | 752    | 702    | 1,528  | 785    | 743    |

資料:総務課「国勢調査」

3-13 常住地又は従業地・通学地による年齢(5歳階級)別、男女別人口

(令和2年10月1日現在)

| 男女、年齢<br>(5歳階級) | 常住地による人口           |                     |                            |                      |                    | 従業地・通学地による人口         |                   |             |
|-----------------|--------------------|---------------------|----------------------------|----------------------|--------------------|----------------------|-------------------|-------------|
|                 | 総数<br>(夜間人口)<br>※1 | 従業も通<br>学もして<br>いない | 自<br>宅<br>で<br>自<br>従<br>業 | 自宅外の<br>市内で従<br>業・通学 | 市外で従<br>業・通学<br>※2 | 総数<br>(昼間人口)<br>※1,3 | うち県内<br>市外に<br>常住 | うち他県<br>に常住 |
| 総数              | 83,144             | 26,850              | 2,924                      | 16,372               | 29,704             | 66,903               | 12,458            | 608         |
| 15歳未満           | 11,404             | 4,585               | -                          | 5,982                | 192                | 11,231               | 16                | -           |
| 15～19歳          | 4,283              | 91                  | 12                         | 954                  | 2,802              | 2,636                | 1,086             | 53          |
| 20～24歳          | 3,960              | 287                 | 55                         | 817                  | 2,355              | 2,523                | 836               | 57          |
| 25～29歳          | 3,530              | 390                 | 91                         | 595                  | 2,052              | 2,402                | 868               | 33          |
| 30～34歳          | 4,055              | 622                 | 144                        | 584                  | 2,273              | 2,737                | 901               | 33          |
| 35～39歳          | 4,870              | 721                 | 216                        | 767                  | 2,663              | 3,370                | 1,086             | 42          |
| 40～44歳          | 5,793              | 742                 | 241                        | 962                  | 3,272              | 3,853                | 1,254             | 43          |
| 45～49歳          | 7,364              | 822                 | 367                        | 1,398                | 4,022              | 5,133                | 1,672             | 74          |
| 50～54歳          | 6,024              | 800                 | 303                        | 1,137                | 3,249              | 4,469                | 1,571             | 85          |
| 55～59歳          | 5,108              | 849                 | 297                        | 995                  | 2,636              | 3,843                | 1,254             | 81          |
| 60～64歳          | 4,296              | 1,167               | 242                        | 785                  | 1,876              | 3,361                | 860               | 51          |
| 65～69歳          | 4,616              | 2,331               | 276                        | 602                  | 1,201              | 4,002                | 531               | 28          |
| 70～74歳          | 5,774              | 3,892               | 347                        | 479                  | 780                | 5,450                | 399               | 18          |
| 75～79歳          | 4,764              | 3,841               | 191                        | 227                  | 242                | 4,646                | 102               | 9           |
| 80～84歳          | 3,224              | 2,825               | 99                         | 70                   | 66                 | 3,182                | 17                | 1           |
| 85歳以上           | 3,097              | 2,885               | 43                         | 18                   | 23                 | 3,083                | 5                 | -           |
| 男               | 39,681             | 9,004               | 1,449                      | 8,115                | 18,067             | 30,641               | 6,903             | 487         |
| 15歳未満           | 6,296              | 2,633               | -                          | 3,547                | 116                | 5,729                | 7                 | -           |
| 15～19歳          | 1,973              | 54                  | 8                          | 429                  | 1,396              | 1,346                | 529               | 34          |
| 20～24歳          | 1,935              | 146                 | 15                         | 433                  | 1,191              | 1,322                | 439               | 39          |
| 25～29歳          | 2,105              | 160                 | 40                         | 334                  | 1,355              | 1,206                | 459               | 23          |
| 30～34歳          | 2,629              | 168                 | 73                         | 348                  | 1,795              | 1,271                | 522               | 27          |
| 35～39歳          | 3,648              | 182                 | 151                        | 468                  | 2,546              | 1,456                | 595               | 31          |
| 40～44歳          | 3,136              | 144                 | 130                        | 481                  | 2,118              | 1,638                | 699               | 33          |
| 45～49歳          | 2,610              | 116                 | 121                        | 392                  | 1,805              | 2,288                | 914               | 63          |
| 50～54歳          | 2,163              | 109                 | 127                        | 310                  | 1,504              | 2,050                | 898               | 68          |
| 55～59歳          | 2,314              | 168                 | 150                        | 380                  | 1,495              | 1,675                | 695               | 72          |
| 60～64歳          | 3,059              | 676                 | 218                        | 407                  | 1,617              | 1,389                | 508               | 46          |
| 65～69歳          | 2,701              | 1,225               | 202                        | 326                  | 714                | 1,691                | 318               | 27          |
| 70～74歳          | 2,003              | 1,215               | 117                        | 149                  | 292                | 2,419                | 250               | 15          |
| 75～79歳          | 1,445              | 999                 | 70                         | 80                   | 78                 | 2,109                | 58                | 8           |
| 80～84歳          | 837                | 638                 | 18                         | 27                   | 32                 | 1,394                | 9                 | 1           |
| 85歳以上           | 460                | 371                 | 9                          | 4                    | 13                 | 1,098                | 3                 | -           |
| 女               | 42,691             | 16,926              | 1,295                      | 8,838                | 12,238             | 36,262               | 5,555             | 121         |
| 15歳未満           | 5,592              | 2,215               | -                          | 2,968                | 100                | 5,502                | 9                 | -           |
| 15～19歳          | 2,089              | 46                  | 5                          | 437                  | 1,386              | 1,290                | 557               | 19          |
| 20～24歳          | 1,987              | 172                 | 23                         | 361                  | 1,213              | 1,201                | 397               | 18          |
| 25～29歳          | 1,735              | 268                 | 43                         | 280                  | 966                | 1,196                | 409               | 10          |
| 30～34歳          | 2,035              | 521                 | 86                         | 272                  | 964                | 1,466                | 379               | 6           |
| 35～39歳          | 2,463              | 626                 | 101                        | 442                  | 1,063              | 1,914                | 491               | 11          |
| 40～44歳          | 2,956              | 616                 | 109                        | 632                  | 1,318              | 2,215                | 555               | 10          |
| 45～49歳          | 3,668              | 651                 | 164                        | 909                  | 1,608              | 2,845                | 758               | 11          |
| 50～54歳          | 2,993              | 656                 | 116                        | 724                  | 1,273              | 2,419                | 673               | 17          |
| 55～59歳          | 2,597              | 697                 | 118                        | 637                  | 1,008              | 2,168                | 559               | 9           |
| 60～64歳          | 2,230              | 911                 | 107                        | 488                  | 625                | 1,972                | 352               | 5           |
| 65～69歳          | 2,497              | 1,533               | 128                        | 338                  | 407                | 2,311                | 213               | 1           |
| 70～74歳          | 3,092              | 2,342               | 151                        | 224                  | 224                | 3,031                | 149               | 3           |
| 75～79歳          | 2,549              | 2,183               | 79                         | 93                   | 58                 | 2,537                | 44                | 1           |
| 80～84歳          | 1,799              | 1,602               | 45                         | 29                   | 21                 | 1,788                | 8                 | -           |
| 85歳以上           | 1,987              | 1,084               | 20                         | 4                    | 4                  | 1,985                | 2                 | -           |

資料:総務課「国勢調査」

(注) ※1 労働力状態「不詳」を含む。

※2 従業地、通学地「不詳」を含む。

※3 従業地、通学地「不詳」で、市内に常住している者を含む。

3-14 常住地又は従業地・通学地による利用交通手段(16区分)別、15歳以上自宅外就業者・通学者数

(令和2年10月1日現在)

| 利用交通手段<br>(16区分)        | 常住地による15歳以上自宅外<br>就業者・通学者数 |              |                      |                  | 従業地・通学地による<br>15歳以上自宅外<br>就業者・通学者数 |                   |             |
|-------------------------|----------------------------|--------------|----------------------|------------------|------------------------------------|-------------------|-------------|
|                         | 総数※1                       | 市内で従<br>業・通学 | 県内市外<br>で従業・<br>通学※2 | 他県で<br>従業・<br>通学 | 総数※3                               | うち県内<br>市外に<br>常住 | うち他県<br>に常住 |
| 総数(利用交通手段)              | 40,694                     | 10,390       | 28,460               | 658              | 24,626                             | 12,442            | 608         |
| I 利用交通手段が1種類            | 32,980                     | 7,676        | 24,189               | 553              | 19,864                             | 11,101            | 525         |
| 1 徒歩だけ                  | 2,395                      | 2,109        | 247                  | 22               | 2,315                              | 181               | 8           |
| 2 鉄道・電車                 | 7,043                      | 298          | 6,527                | 134              | 1,717                              | 1,254             | 81          |
| 3 乗合バス                  | 271                        | 35           | 230                  | 1                | 128                                | 87                | 1           |
| 4 勤め先・学校のバス             | 141                        | 29           | 107                  | 1                | 94                                 | 61                | -           |
| 5 自家用車                  | 20,802                     | 5,129        | 14,910               | 372              | 14,550                             | 8,621             | 409         |
| 6 ハイヤー・タクシー             | 13                         | 5            | 7                    | -                | 7                                  | 1                 | -           |
| 7 オートバイ                 | 635                        | 221          | 404                  | -                | 427                                | 193               | 3           |
| 8 自転車                   | 3,516                      | 1,856        | 1,605                | 11               | 2,662                              | 748               | 14          |
| 9 その他                   | 559                        | 103          | 399                  | 34               | 279                                | 136               | 17          |
| II 利用交通手段が2種類           | 4,041                      | 405          | 3,525                | 60               | 1,515                              | 1,000             | 59          |
| 10 鉄道・電車及び乗合<br>バス      | 1,111                      | 21           | 1,038                | 22               | 324                                | 257               | 16          |
| 11 鉄道・電車及び勤め<br>先・学校のバス | 144                        | 9            | 129                  | 4                | 76                                 | 56                | 9           |
| 12 鉄道・電車及び自家<br>用車      | 569                        | 19           | 531                  | 11               | 123                                | 83                | 13          |
| 13 鉄道・電車及びオー<br>トバイ     | 71                         | 1            | 68                   | 2                | 11                                 | 8                 | 2           |
| 14 鉄道・電車及び自転<br>車       | 1,452                      | 97           | 1,331                | 18               | 498                                | 385               | 10          |
| 15 その他利用交通手<br>段が2種類    | 694                        | 258          | 428                  | 3                | 483                                | 211               | 9           |
| III 利用交通手段が3種類<br>以上    | 435                        | 42           | 374                  | 16               | 149                                | 90                | 14          |
| 不詳                      | 843                        | 158          | 125                  | 7                | 783                                | 70                | 2           |

資料:総務課「国勢調査」

(注)※1 通学地「不詳」を含む。

※2 従業地、通学地「不詳」を含む。

※3 従業地、通学地「不詳」で、市内に常住している者を含む。



## 4 事業所

### 4-1 規模別事業所数及び従業者数

| 年次または<br>産業分類 | 区分                               | 総 数   |        | 民     |        |       |       |      |
|---------------|----------------------------------|-------|--------|-------|--------|-------|-------|------|
|               |                                  | 事業所数  | 従業者数   | 総 数   |        | 1～4人  |       | 5～   |
|               |                                  |       |        | 事業所数  | 従業者数   | 事業所数  | 従業者数  | 事業所数 |
| 平成            | 13年                              | 2,934 | 26,388 | 2,847 | 24,677 | 1,742 | 3,743 | 572  |
|               | 18年                              | 2,840 | 25,830 | 2,761 | 24,193 | 1,682 | 3,601 | 533  |
|               | 21年                              | 2,940 | 28,705 | 2,870 | 27,039 | 1,722 | 3,602 | 537  |
|               | 26年                              | 2,724 | 27,436 | 2,653 | 25,731 | 1,499 | 3,197 | 538  |
| 令和            | 3年                               | 2,548 | 25,475 | 2,485 | 23,688 | 1,389 | 2,931 | 489  |
| [令和3年内訳]      |                                  |       |        |       |        |       |       |      |
| A～B           | 農 林 漁 業                          | 3     | 26     | 2     | 15     | 1     | 1     | -    |
| C             | 鉱 業                              | 1     | 4      | 1     | 4      | 1     | 4     | -    |
| D             | 建 設 業                            | 300   | 1,670  | 300   | 1,670  | 173   | 408   | 82   |
| E             | 製 造 業                            | 187   | 4,862  | 187   | 4,862  | 88    | 190   | 32   |
| F             | 電 気 ・ ガ ス ・<br>熱 供 給 ・ 水 道 業     | 10    | 285    | 7     | 247    | 5     | 9     | -    |
| G             | 情 報 通 信 業                        | 15    | 120    | 15    | 120    | 11    | 17    | 2    |
| H             | 運 輸 業 , 郵 便 業                    | 48    | 590    | 48    | 590    | 18    | 42    | 9    |
| I             | 卸 売 業 , 小 売 業                    | 523   | 4,913  | 523   | 4,913  | 244   | 550   | 125  |
| J             | 金 融 業 , 保 険 業                    | 42    | 313    | 42    | 313    | 20    | 39    | 8    |
| K             | 不 動 産 業 ,<br>物 品 賃 貸 業           | 191   | 554    | 191   | 554    | 167   | 327   | 18   |
| L             | 学 術 研 究 , 専 門 ・<br>技 術 サ ー ビ ス 業 | 120   | 445    | 120   | 445    | 98    | 191   | 14   |
| M             | 宿 泊 業 ,<br>飲 食 サ ー ビ ス 業         | 259   | 2,810  | 258   | 2,806  | 127   | 269   | 51   |
| N             | 生 活 関 連 サ ー ビ ス 業 ,<br>娯 楽 業     | 226   | 1,206  | 226   | 1,206  | 180   | 376   | 25   |
| O             | 教 育 , 学 習 支 援 業                  | 146   | 1,350  | 121   | 662    | 79    | 132   | 23   |
| P             | 医 療 , 福 祉                        | 329   | 4,505  | 306   | 4,071  | 94    | 193   | 78   |
| Q             | 複 合 サ ー ビ ス 業                    | 9     | 205    | 9     | 205    | 3     | 12    | 4    |
| R             | サ ー ビ ス 業<br>(他に分類されないもの)        | 134   | 1,071  | 129   | 1,005  | 80    | 171   | 18   |
| S             | 公 務<br>(他に分類されるものを除く)            | 5     | 546    | -     | -      | -     | -     | -    |

資料:総務課 平成18年までは「事業所・企業統計調査」、平成21年、26年は「経済センサス-基礎調査」  
令和3年は「経済センサス-活動調査」

| 営     |      |        |      |        |      |        |      | 国、公共企業体<br>地方公共団体 |       |
|-------|------|--------|------|--------|------|--------|------|-------------------|-------|
| 9人    |      | 10～19人 |      | 20～29人 |      | 30人以上  |      | 出向・派遣従業員のみ        |       |
| 従業者数  | 事業所数 | 従業者数   | 事業所数 | 従業者数   | 事業所数 | 従業者数   | 事業所数 | 事業所数              | 従業者数  |
| 3,670 | 289  | 3,866  | 116  | 2,778  | 128  | 10,620 | -    | 82                | 1,711 |
| 3,471 | 290  | 3,832  | 118  | 2,783  | 133  | 10,506 | 5    | 79                | 1,637 |
| 3,479 | 336  | 4,517  | 109  | 2,551  | 164  | 12,890 | 2    | 70                | 1,666 |
| 3,616 | 347  | 4,713  | 118  | 2,768  | 142  | 11,437 | 9    | 71                | 1,705 |
| 3,226 | 336  | 4,481  | 131  | 3,091  | 127  | 9,959  | 13   | 63                | 1,787 |
| -     | 1    | 14     | -    | -      | -    | -      | -    | 1                 | 11    |
| -     | -    | -      | -    | -      | -    | -      | -    | -                 | -     |
| 541   | 31   | 401    | 10   | 237    | 2    | 83     | 2    | -                 | -     |
| 208   | 23   | 288    | 13   | 296    | 30   | 3,880  | 1    | -                 | -     |
| -     | -    | -      | -    | -      | 2    | 238    | -    | 3                 | 38    |
| 12    | 1    | 14     | -    | -      | 1    | 77     | -    | -                 | -     |
| 58    | 10   | 132    | 4    | 96     | 6    | 262    | 1    | -                 | -     |
| 799   | 90   | 1,229  | 29   | 692    | 28   | 1,643  | 7    | -                 | -     |
| 52    | 11   | 152    | 3    | 70     | -    | -      | -    | -                 | -     |
| 124   | 5    | 74     | 1    | 29     | -    | -      | -    | -                 | -     |
| 92    | 5    | 71     | 2    | 41     | 1    | 50     | -    | -                 | -     |
| 338   | 46   | 613    | 20   | 471    | 14   | 1,115  | -    | 1                 | 4     |
| 160   | 9    | 113    | 5    | 128    | 7    | 429    | -    | -                 | -     |
| 146   | 11   | 154    | 4    | 92     | 3    | 138    | 1    | 25                | 688   |
| 550   | 74   | 981    | 35   | 826    | 24   | 1,521  | 1    | 23                | 434   |
| 27    | -    | -      | 1    | 23     | 1    | 143    | -    | -                 | -     |
| 119   | 19   | 245    | 4    | 90     | 8    | 380    | -    | 5                 | 66    |
| -     | -    | -      | -    | -      | -    | -      | -    | 5                 | 546   |

(注) 平成8年、13年、18年は10月1日、平成21年、26年は7月1日現在で調査を実施。  
令和3年は6月1日現在で調査を実施。

4-2 産業(大分類)別事業所数及び従業者数

| 産業(大分類)                     | 年次 | 平成 13 年 |        | 18 年  |        | 21 年  |        |
|-----------------------------|----|---------|--------|-------|--------|-------|--------|
|                             |    | 事業所数    | 従業者数   | 事業所数  | 従業者数   | 事業所数  | 従業者数   |
| A~R 全 産 業                   |    | 2,934   | 26,388 | 2,840 | 25,830 | 2,940 | 28,705 |
| A~C 農 林 漁 業                 |    | 2       | X      | 1     | 17     | 2     | 16     |
| D 鉱 業                       |    | 3       | X      | 3     | 13     | 4     | 22     |
| E 建 設 業                     |    | 311     | 1,828  | 296   | 1,868  | 358   | 2,059  |
| F 製 造 業                     |    | 339     | 6,908  | 293   | 5,601  | 279   | 6,675  |
| G 電気・ガス・熱供給・水道業             |    | 7       | 299    | 7     | 247    | 8     | 287    |
| ( 運 輸 ・ 通 信 業 )             |    | 64      | 813    | —     | —      | 30    | 202    |
| H 情 報 通 信 業                 |    | 17      | 355    | 14    | 378    | 49    | 747    |
| I 運 輸 業                     |    | 44      | 552    | 39    | 537    | 647   | 5,772  |
| (卸売・小売業, 飲食店)               |    | 1,107   | 9,077  | —     | —      | 45    | 389    |
| J 卸 売 ・ 小 売 業               |    | 715     | 5,999  | 630   | 5,753  | 249   | 626    |
| K 金 融 ・ 保 険 業               |    | 46      | 428    | 44    | 384    | 119   | 440    |
| L 不 動 産 業                   |    | 223     | 504    | 232   | 501    | 371   | 3,869  |
| M 飲 食 店 , 宿 泊 業             |    | 394     | 3,112  | 370   | 2,794  | 257   | 1,436  |
| N 医 療 , 福 祉                 |    | 156     | 1,831  | 200   | 2,561  | 152   | 1,226  |
| O 教 育 , 学 習 支 援 業           |    | 160     | 1,288  | 157   | 1,237  | 229   | 3,177  |
| P 複 合 サ ー ビ ス 事 業           |    | 9       | 201    | 10    | 244    | 9     | 103    |
| ( サ ー ビ ス 業 )               |    | 834     | 6,071  | —     | —      | 127   | 1,222  |
| Q サ ー ビ ス 業<br>(他に分類されないもの) |    | 502     | 2,619  | 538   | 3,194  | 5     | 437    |
| R 公 務<br>(他に分類されないもの)       |    | 6       | 423    | 6     | 501    |       |        |

資料:総務課 平成18年以前は「事業所・企業統計調査」、平成21年以降は「経済センサス-基礎調査」  
令和3年以降は「経済センサス-活動調査」

- (注) 1 平成8年、13年、18年は10月1日、平成21年、26年は7月1日、令和3年は6月1日現在で調査を実施。  
2 独立行政法人等は、平成13年調査では「国、地方公共団体等」の事業所として集計。  
平成18年調査では「民営」の事業所として集計。  
3 日本標準産業分類の改訂(平成14年)により、平成18年値より新産業分類で集計。  
なお、平成13年値については、新分類に組み替えて表示。( )内は旧分類値を再掲。

| 産業(大分類)                 | 年次    |        | 令和3年  |        |
|-------------------------|-------|--------|-------|--------|
|                         | 26年   | 27年    | 令和3年  | 令和3年   |
|                         | 事業所数  | 従業者数   | 事業所数  | 従業者数   |
| A～S 全産業                 | 2,724 | 27,436 | 2,548 | 25,475 |
| A～B 農林漁業                | 4     | 19     | 3     | 26     |
| C 鉱業, 採石業, 砂利採取業        | 1     | 4      | 1     | 4      |
| D 建設業                   | 306   | 1,687  | 300   | 1,670  |
| E 製造業                   | 226   | 5,998  | 187   | 4,862  |
| F 電気・ガス・熱供給・水道業         | 7     | 280    | 10    | 285    |
| G 情報通信業                 | 16    | 70     | 15    | 120    |
| H 運輸業, 郵便業              | 46    | 596    | 48    | 590    |
| I 卸売業, 小売業              | 569   | 5,318  | 523   | 4,913  |
| J 金融業, 保険業              | 40    | 381    | 42    | 313    |
| K 不動産業, 物品賃貸業           | 221   | 667    | 191   | 554    |
| L 学術研究, 専門・技術サービス業      | 124   | 514    | 120   | 445    |
| M 宿泊業, 飲食サービス業          | 337   | 3,023  | 259   | 2,810  |
| N 生活関連サービス業, 娯楽業        | 242   | 1,371  | 226   | 1,206  |
| O 教育, 学習支援業             | 156   | 1,442  | 146   | 1,350  |
| P 医療, 福祉                | 297   | 3,860  | 329   | 4,505  |
| Q 複合サービス事業              | 9     | 239    | 9     | 205    |
| R サービス業<br>(他に分類されないもの) | 117   | 1,449  | 134   | 1,071  |
| S 公務<br>(他に分類されるものを除く)  | 6     | 518    | 5     | 546    |

### 4-3 産業(中分類)別事業所数及び従業者数

(令和3年6月1日現在)

| 産 業 中 分 類 |                    | 事業所数  | 従業者数   |
|-----------|--------------------|-------|--------|
| A～S       | 全産業                | 2,548 | 25,475 |
| A～R       | 全産業(S公務を除く)        | 2,543 | 24,929 |
| A～B       | 農林漁業               | 3     | 26     |
| A         | 農業, 林業             | 3     | 26     |
| 01        | 農業                 | 2     | 15     |
| 02        | 林業                 | 1     | 11     |
| B         | 漁業                 | -     | -      |
| 03        | 漁業(水産養殖業を除く)       | -     | -      |
| 04        | 水産養殖業              | -     | -      |
| C～S       | 非農林漁業              | 2,545 | 25,449 |
| C～R       | 非農林漁業(S公務を除く)      | 2,540 | 24,903 |
| C         | 鉱業, 採石業, 砂利採取業     | 1     | 4      |
| 05        | 鉱業, 採石業, 砂利採取業     | 1     | 4      |
| D         | 建設業                | 300   | 1,670  |
| 06        | 総合工事業              | 128   | 766    |
| 07        | 職別工事業(設備工事業を除く)    | 84    | 441    |
| 08        | 設備工事業              | 88    | 463    |
| E         | 製造業                | 187   | 4,862  |
| 09        | 食料品製造業             | 2     | 66     |
| 10        | 飲料・たばこ・飼料製造業       | -     | -      |
| 11        | 繊維工業               | 8     | 22     |
| 12        | 木材・木製品製造業(家具を除く)   | -     | -      |
| 13        | 家具・装備品製造業          | 4     | 13     |
| 14        | パルプ・紙・紙加工品製造業      | 5     | 152    |
| 15        | 印刷・同関連業            | 7     | 52     |
| 16        | 化学工業               | 5     | 25     |
| 17        | 石油製品・石炭製品製造業       | -     | -      |
| 18        | プラスチック製品製造業(別掲を除く) | 5     | 33     |
| 19        | ゴム製品製造業            | 2     | 25     |
| 20        | なめし革・同製品・毛皮製造業     | -     | -      |
| 21        | 窯業・土石製品製造業         | 24    | 467    |

資料:総務課「経済センサス-活動調査」

| 産 業 中 分 類 |                   | 事業所数 | 従業者数  |
|-----------|-------------------|------|-------|
| 22        | 鉄鋼業               | 1    | 58    |
| 23        | 非鉄金属製造業           | -    | -     |
| 24        | 金属製品製造業           | 26   | 369   |
| 25        | はん用機械器具製造業        | 11   | 140   |
| 26        | 生産用機械器具製造業        | 34   | 1,360 |
| 27        | 業務用機械器具製造業        | 9    | 65    |
| 28        | 電子部品・デバイス・電子回路製造業 | 1    | 26    |
| 29        | 電気機械器具製造業         | 17   | 453   |
| 30        | 情報通信機械器具製造業       | 3    | 1,150 |
| 31        | 輸送用機械器具製造業        | 12   | 279   |
| 32        | その他の製造業           | 11   | 107   |
| F         | 電気・ガス・熱供給・水道業     | 10   | 285   |
| 33        | 電気業               | 6    | 243   |
| 34        | ガス業               | -    | -     |
| 35        | 熱供給業              | -    | -     |
| 36        | 水道業               | 4    | 42    |
| G         | 情報通信業             | 15   | 120   |
| 37        | 通信業               | -    | -     |
| 38        | 放送業               | 1    | 77    |
| 39        | 情報サービス業           | 8    | 27    |
| 40        | インターネット附随サービス業    | 3    | 6     |
| 41        | 映像・音声・文字情報制作業     | 3    | 10    |
| H         | 運輸業, 郵便業          | 48   | 590   |
| 42        | 鉄道業               | 3    | 3     |
| 43        | 道路旅客運送業           | 5    | 33    |
| 44        | 道路貨物運送業           | 32   | 483   |
| 45        | 水運業               | -    | -     |
| 46        | 航空運輸業             | -    | -     |
| 47        | 倉庫業               | 1    | 30    |
| 48        | 運輸に附帯するサービス業      | 7    | 41    |
| 49        | 郵便業(信書便事業を含む)     | -    | -     |

4-3 産業(中分類)別事業所数及び従業者数(つづき)

| 産 業 中 分 類 |                          | 事業所数 | 従業者数  |
|-----------|--------------------------|------|-------|
| I         | 卸売業, 小売業                 | 523  | 4,913 |
| 50        | 各種商品卸売業                  | -    | -     |
| 51        | 繊維・衣服等卸売業                | 8    | 59    |
| 52        | 飲食料品卸売業                  | 15   | 233   |
| 53        | 建築材料, 鉱物・金属材料等卸売業        | 27   | 152   |
| 54        | 機械器具卸売業                  | 37   | 249   |
| 55        | その他の卸売業                  | 39   | 346   |
| 56        | 各種商品小売業                  | 2    | 201   |
| 57        | 織物・衣服・身の回り品小売業           | 27   | 161   |
| 58        | 飲食料品小売業                  | 90   | 1,519 |
| 59        | 機械器具小売業                  | 95   | 659   |
| 60        | その他の小売業                  | 160  | 1,208 |
| 61        | 無店舗小売業                   | 23   | 126   |
| J         | 金融業, 保険業                 | 42   | 313   |
| 62        | 銀行業                      | 8    | 90    |
| 63        | 協同組織金融業                  | 10   | 102   |
| 64        | 貸金業, クレジットカード業等非預金信用機関   | -    | -     |
| 65        | 金融商品取引業, 商品先物取引業         | -    | -     |
| 66        | 補助的金融業等                  | 1    | 2     |
| 67        | 保険業(保険媒介代理業, 保険サービス業を含む) | 23   | 119   |
| K         | 不動産業, 物品賃貸業              | 191  | 554   |
| 68        | 不動産取引業                   | 40   | 186   |
| 69        | 不動産賃貸業・管理業               | 135  | 286   |
| 70        | 物品賃貸業                    | 15   | 79    |
| L         | 学術研究, 専門・技術サービス業         | 120  | 445   |
| 71        | 学術・開発研究機関                | 2    | 11    |
| 72        | 専門サービス業(他に分類されないもの)      | 58   | 194   |
| 73        | 広告業                      | 4    | 18    |
| 74        | 技術サービス業(他に分類されないもの)      | 56   | 222   |
| M         | 宿泊業, 飲食サービス業             | 259  | 2,810 |
| 75        | 宿泊業                      | 2    | 21    |

資料:総務課「経済センサス-活動調査」

| 産 業 中 分 類 |                   | 事業所数 | 従業者数  |
|-----------|-------------------|------|-------|
| 76        | 飲食店               | 228  | 1,885 |
| 77        | 持ち帰り・配達飲食サービス業    | 29   | 904   |
| N         | 生活関連サービス業, 娯楽業    | 226  | 1,206 |
| 78        | 洗濯・理容・美容・浴場業      | 177  | 646   |
| 79        | その他の生活関連サービス業     | 23   | 99    |
| 80        | 娯楽業               | 26   | 461   |
| O         | 教育, 学習支援業         | 146  | 1,350 |
| 81        | 学校教育              | 20   | 787   |
| 82        | その他の教育, 学習支援業     | 126  | 563   |
| P         | 医療, 福祉            | 329  | 4,505 |
| 83        | 医療業               | 173  | 1,940 |
| 84        | 保健衛生              | 2    | 60    |
| 85        | 社会保険・社会福祉・介護事業    | 154  | 2,505 |
| Q         | 複合サービス事業          | 9    | 205   |
| 86        | 郵便局               | 5    | 165   |
| 87        | 協同組合(他に分類されないもの)  | 4    | 40    |
| R         | サービス業(他に分類されないもの) | 134  | 1,071 |
| 88        | 廃棄物処理業            | 12   | 148   |
| 89        | 自動車整備業            | 15   | 56    |
| 90        | 機械等修理業(別掲を除く)     | 15   | 85    |
| 91        | 職業紹介・労働者派遣業       | 7    | 156   |
| 92        | その他の事業サービス業       | 39   | 448   |
| 93        | 政治・経済・文化団体        | 10   | 47    |
| 94        | 宗教                | 28   | 77    |
| 95        | その他のサービス業         | 8    | 54    |
| S         | 公務(他に分類されるものを除く)  | 5    | 546   |
| 97        | 国家公務              | -    | -     |
| 98        | 地方公務              | 5    | 546   |

## 5 農業

### 5-1 専兼業別農家数

(単位:戸、各年2月1日現在)

| 年次 | 区分  | 総 数 | 専 業 | 兼 業 |       |       |
|----|-----|-----|-----|-----|-------|-------|
|    |     |     |     | 総 数 | 第1種兼業 | 第2種兼業 |
| 平成 | 2年  | 421 | 42  | 379 | 7     | 372   |
|    | 7年  | 325 | 40  | 285 | 22    | 263   |
|    | 12年 | 318 | 17  | 86  | 5     | 81    |
|    | 17年 | 281 | 17  | 54  | 7     | 47    |
|    | 22年 | 257 | 13  | 42  | 2     | 40    |
|    | 27年 | 221 | 12  | 32  | 6     | 26    |
| 令和 | 2年  | 177 | 3   | 34  | 5     | 29    |

資料:総務課「農林業センサス」

(注)平成12年から専業・兼業数は、販売農家のみ。

### 5-2 経営耕地面積

(単位:ha、各年2月1日現在)

| 年次 | 区分  | 総 面 積 | 田  | 畑  | 樹 園 地 |
|----|-----|-------|----|----|-------|
|    |     |       |    |    |       |
|    | 7年  | 106   | 63 | 32 | 11    |
|    | 12年 | 60    | 31 | 20 | 8     |
|    | 17年 | 43    | 24 | 14 | 5     |
|    | 22年 | 40    | 25 | 11 | 3     |
|    | 27年 | 46    | 33 | 10 | 3     |
| 令和 | 2年  | 43    | 32 | 8  | 3     |

資料:総務課「農林業センサス」

(注)平成12年から経営耕地面積0.3ha以上の農業を営む世帯、又は調査日前1年間の農産物販売金額が50万円以上の世帯を対象とする。

### 5-3 経営耕地規模別経営体数

(単位:戸、各年2月1日現在)

| 年次 | 区分  | 総 数 | 例外<br>規定 | 0.3ha | 0.3~  | 0.5~  | 1.0~  | 1.5~  | 2.0~  | 2.5~  | 3.0ha |
|----|-----|-----|----------|-------|-------|-------|-------|-------|-------|-------|-------|
|    |     |     |          | 未満    | 0.5ha | 1.0ha | 1.5ha | 2.0ha | 2.5ha | 3.0ha | 以上    |
| 平成 | 2年  | 421 | -        | 260   | 115   | 33    | 7     | 1     | 2     | -     | 3     |
|    | 7年  | 325 | -        | 201   | 86    | 32    | 3     | -     | 1     | -     | 2     |
|    | 12年 | 318 | -        | 215   | 65    | 31    | 4     | 2     | -     | -     | 1     |
|    | 17年 | 281 | -        | 212   | 50    | 13    | 5     | -     | -     | -     | 1     |
|    | 22年 | 59  | 1        | 4     | 35    | 16    | 2     | -     | -     | -     | 1     |
|    | 27年 | 46  | -        | 7     | 26    | 11    | -     | -     | -     | -     | 2     |
| 令和 | 2年  | 43  | -        | 1     | 7     | 5     | 2     | -     | -     | -     | 28    |

資料:総務課「農林業センサス」

## 5-4 農業用機械所有台数

(平成27年2月1日現在)

| 区 分   | 経営体数 | 台 数 |
|-------|------|-----|
| 動力田植機 | 23   | 24  |
| トラクター | 28   | 33  |
| コンバイン | 12   | 13  |

資料:総務課「農林業センサス」(注) 令和2年度調査は該当項目なし。

## 5-5 農地転用面積

(単位:ha)

| 区分<br>年次 | 総 数 | 処 理 形 態 別 面 積   |     |     | 用 途 別 面 積 |           |            |                     |     |
|----------|-----|-----------------|-----|-----|-----------|-----------|------------|---------------------|-----|
|          |     | 農地法第4・5条<br>による |     | その他 | 住宅<br>用地  | 工鉱業<br>用地 | 公共施設<br>用地 | その他の<br>建物、施<br>設用地 | その他 |
|          |     | 許可              | 届出  |     |           |           |            |                     |     |
| 令和 2年    | 8.2 | 4.2             | 4.0 | -   | 2.6       | 3.3       | 0.0        | 2.3                 | -   |
| 令和 3年    | 4.8 | 0.4             | 4.4 | -   | 3.1       | -         | -          | 1.7                 | -   |
| 4年       | 4.3 | 1.0             | 3.3 | -   | 2.8       | -         | -          | 1.5                 | -   |
| 5年       | 5.3 | 1.3             | 4.0 | -   | 2.6       | -         | -          | 2.7                 | -   |
| 6年       | 3.6 | 1.0             | 2.6 | -   | 2.1       | -         | -          | 1.5                 | -   |

資料:公園農政課

(注) 1 許可面積は、知事許可、農林水産大臣許可の合計値。

2 公共施設用地は、学校・公園・運動場・道水路・鉄道用地等。

## 6 工業

### 6-1 産業分類(中分類)別事業所数・従業者数及び製造品出荷額等

| 年次        | 令和元年 |       |             | 3年   |       |             |
|-----------|------|-------|-------------|------|-------|-------------|
|           | 事業所数 | 従業者数  | 製造品出荷額等(万円) | 事業所数 | 従業者数  | 製造品出荷額等(万円) |
| 産業分類(中分類) |      |       |             |      |       |             |
| 総数        | 80   | 4,171 | 12,160,893  | 88   | 4,540 | 15,773,562  |
| 09 食料品    | 3    | 151   | 307,367     | 2    | 66    | X           |
| 10 飲料・飼料  | -    | -     | -           | -    | -     | -           |
| 11 繊維     | -    | -     | -           | 1    | 6     | X           |
| 12 木材・木製品 | -    | -     | -           | -    | -     | -           |
| 13 家具・装備品 | 1    | 6     | X           | 2    | 10    | X           |
| 14 パルプ・紙  | 2    | 132   | X           | 3    | 147   | 773,951     |
| 15 印刷     | 4    | 46    | 205,208     | 4    | 47    | 161,366     |
| 16 化学     | 2    | 24    | X           | 1    | 15    | X           |
| 17 石油・石炭  | -    | -     | -           | -    | -     | -           |
| 18 プラスチック | 2    | 15    | X           | 2    | 14    | X           |
| 19 ゴム製品   | -    | -     | -           | 1    | 23    | X           |
| 20 皮革製品   | -    | -     | -           | -    | -     | -           |
| 21 窯業・土石  | 13   | 345   | 1,082,685   | 18   | 426   | 824,926     |
| 22 鉄鋼     | 1    | 78    | X           | 1    | 72    | X           |
| 23 非鉄金属   | -    | -     | -           | -    | -     | -           |
| 24 金属製品   | 7    | 300   | 254,428     | 9    | 325   | 390,804     |
| 25 はん用機械  | 3    | 121   | 246,638     | 3    | 147   | 205,366     |
| 26 生産用機械  | 15   | 1,299 | 3,574,417   | 18   | 1,310 | 3,222,141   |
| 27 業務用機械  | 4    | 40    | 22,217      | 2    | 12    | X           |
| 28 電子部品   | -    | -     | -           | -    | -     | -           |
| 29 電気機械   | 10   | 922   | 3,399,242   | 8    | 321   | 453,859     |
| 30 情報通信機械 | 1    | 343   | X           | 3    | 1,147 | 8,280,647   |
| 31 輸送機械   | 7    | 305   | 1,126,389   | 6    | 347   | 1,121,524   |
| 32 その他    | 5    | 44    | 38,760      | 4    | 105   | 57,225      |

資料:総務課

(各年6月1日現在)

| 4年   |       |             | 5年   |       |             | 6年   |       |             |
|------|-------|-------------|------|-------|-------------|------|-------|-------------|
| 事業所数 | 従業者数  | 製造品出荷額等(万円) | 事業所数 | 従業者数  | 製造品出荷額等(万円) | 事業所数 | 従業者数  | 製造品出荷額等(万円) |
| 119  | 4,740 | 14,803,466  | 119  | 4,599 | 16,847,439  | 118  | 4,618 | 18,508,581  |
| 1    | 20    | X           | 2    | 75    | X           | 2    | 81    | X           |
| -    | -     | -           | -    | -     | -           | -    | -     | -           |
| 3    | 11    | 11,444      | 2    | 5     | X           | 2    | 5     | X           |
| -    | -     | -           | -    | -     | -           | -    | -     | -           |
| 2    | 6     | X           | 2    | 6     | X           | 2    | 6     | X           |
| 4    | 152   | 832,129     | 4    | 150   | 927,259     | 4    | 155   | 1,010,743   |
| 4    | 42    | 166,575     | 4    | 42    | 52,079      | 4    | 44    | 59,641      |
| 4    | 17    | 70,223      | 4    | 17    | 69,894      | 3    | 6     | 6,283       |
| -    | -     | -           | -    | -     | -           | -    | -     | -           |
| 5    | 32    | 103,276     | 4    | 19    | 21,754      | 4    | 19    | 22,478      |
| 1    | 23    | X           | 1    | 14    | X           | 1    | 14    | X           |
| -    | -     | -           | -    | -     | -           | -    | -     | -           |
| 18   | 424   | 956,457     | 18   | 430   | 1,061,808   | 18   | 434   | 1,119,774   |
| 1    | 64    | X           | 1    | 63    | X           | 1    | 61    | X           |
| -    | -     | -           | -    | -     | -           | -    | -     | -           |
| 14   | 367   | 482,995     | 14   | 343   | 518,272     | 14   | 278   | 510,921     |
| 3    | 79    | 142,611     | 2    | 7     | X           | 2    | 7     | X           |
| 27   | 1,376 | 3,081,674   | 28   | 1,270 | 3,449,867   | 28   | 1,240 | 3,500,609   |
| 3    | 14    | 10,879      | 4    | 33    | 28,984      | 4    | 33    | 31,939      |
| -    | -     | -           | -    | -     | -           | -    | -     | -           |
| 11   | 428   | 495,343     | 12   | 500   | 795,960     | 12   | 471   | 609,970     |
| 3    | 1,280 | 6,868,002   | 3    | 1,284 | 8,128,245   | 3    | 1,275 | 9,749,172   |
| 8    | 291   | 1,324,899   | 8    | 305   | 1,467,755   | 8    | 453   | 1,547,127   |
| 7    | 114   | 68,224      | 6    | 36    | 26,109      | 6    | 36    | 26,880      |

(注)1 令和元年は「工業統計調査」、令和3年は「経済センサス-活動調査」、令和4年以降は「経済構造実態調査」の製造業事業所調査

2 令和2年は該当調査なし。

3 従業者数4人以上の事業所について掲載。

6-2 規模別事業所数・従業者数及び製造品出荷額等

| 年次       | 令和元年 |       |                 | 3年   |       |                 |
|----------|------|-------|-----------------|------|-------|-----------------|
|          | 事業所数 | 従業者数  | 製造品出荷額等<br>(万円) | 事業所数 | 従業者数  | 製造品出荷額等<br>(万円) |
| 従業者数     |      |       |                 |      |       |                 |
| 総数       | 80   | 4,171 | 12,160,893      | 88   | 4,540 | 15,773,562      |
| 4～9人     | 25   | 161   | 322,620         | 32   | 197   | 326,181         |
| 10～19人   | 21   | 277   | 686,468         | 18   | 236   | 423,207         |
| 20～29人   | 9    | 221   | 314,990         | 9    | 207   | 256,584         |
| 30～49人   | 9    | 373   | 1,073,388       | 11   | 420   | 637,602         |
| 50～99人   | 6    | 453   | 915,419         | 8    | 559   | 694,036         |
| 100～199人 | 5    | 699   | 2,418,043       | 6    | 794   | 2,446,421       |
| 200～299人 | 1    | 242   | X               | -    | -     | -               |
| 300～499人 | 3    | 1,215 | X               | 2    | 822   | X               |
| 500～999人 | 1    | 530   | X               | 2    | 1,305 | X               |
| 1,000人以上 | -    | -     | -               | -    | -     | -               |

資料:総務課「経済構造実態調査 製造業事業所調査」



## 7 商業

### 7-1 商業の概況

| 年次または<br>産業分類 | 区分 | 事業所数 | 従業者数  | 年間商品販売額    |
|---------------|----|------|-------|------------|
|               |    | 店    | 人     | 万円         |
| 平成 16年        |    | 617  | 5,329 | 14,282,259 |
| 19年           |    | 569  | 5,151 | 12,905,959 |
| 23年           |    | 585  | 5,351 | 10,816,169 |
| 26年           |    | 94   | 800   | 3,309,886  |
| 令和 3年         |    | 434  | 4,175 | 11,553,800 |

資料:総務課 (注) 1 平成14年、16年、19年、26年は「商業統計調査」、  
平成23年、令和3年は「経済センサス-活動調査」  
2 平成23年は2月1日、平成26年は7月1日、その他は6月1日現在。

### 7-2 産業分類別商店数・従業者数及び年間商品販売額

| 産業分類        | 年次 | 平成 16 年 |       |             | 19 年 |       |             |
|-------------|----|---------|-------|-------------|------|-------|-------------|
|             |    | 商店数     | 従業者数  | 年間商品<br>販売額 | 商店数  | 従業者数  | 年間商品<br>販売額 |
|             |    |         |       | 万円          |      |       | 万円          |
| 総 数         |    | 617     | 5,329 | 14,282,259  | 569  | 5,151 | 12,905,959  |
| 卸 売 業       |    | 130     | 1,093 | 5,829,558   | 104  | 1,074 | 5,027,907   |
| 小 売 業       |    | 487     | 4,236 | 8,452,701   | 465  | 4,077 | 7,878,052   |
| 各 種 商 品     |    | 3       | 397   | 888,986     | 3    | 483   | 1,071,763   |
| 織物・衣服・身の回り品 |    | 59      | 216   | 289,158     | 53   | 209   | 237,740     |
| 飲 食 料 品     |    | 149     | 1,696 | 2,937,514   | 136  | 1,598 | 2,488,115   |
| 機 械 器 具     |    | 50      | 348   | 1,536,245   | 64   | 411   | 1,654,409   |
| 家具・建具・じゅう器  |    | 47      | 224   | 926,467     | 39   | 201   | 555,580     |
| そ の 他       |    | 179     | 1,355 | 1,874,331   | 170  | 1,175 | 1,870,445   |

資料:総務課

| 23年 |       |             | 26年 |       |             | 3年  |       |             |
|-----|-------|-------------|-----|-------|-------------|-----|-------|-------------|
| 商店数 | 従業者数  | 年間商品<br>販売額 | 商店数 | 従業者数  | 年間商品<br>販売額 | 商店数 | 従業者数  | 年間商品<br>販売額 |
|     |       | 万円          |     |       | 万円          |     |       | 万円          |
| 585 | 5,351 | 10,816,169  | 432 | 4,024 | 10,856,912  | 434 | 4,175 | 11,553,800  |
| 138 | 1,223 | 4,563,289   | 94  | 800   | 3,309,886   | 97  | 819   | 4,044,000   |
| 447 | 4,128 | 6,252,880   | 338 | 3,224 | 7,547,026   | 337 | 3,356 | 7,509,700   |
| 4   | 216   | 572,979     | 3   | 406   | 832,766     | 2   | 201   | X           |
| 37  | 286   | 282,066     | 35  | 351   | 356,404     | 23  | 141   | 221,100     |
| 118 | 1,578 | 1,996,242   | 83  | 981   | 2,605,455   | 79  | 1,265 | 2,629,800   |
| 78  | 517   | 1,341,407   | 78  | 570   | 2,246,890   | 74  | 561   | 2,335,700   |
| 43  | 233   | 455,260     | -   | -     | -           | 14  | 70    | 68,400      |
| 167 | 1,298 | 1,604,926   | 139 | 916   | 1,505,511   | 145 | 1,118 | 2,254,700   |

(注) 1 平成16年、19年、26年は「商業統計調査」、平成23年、令和3年は「経済センサス-活動調査」

2 平成23年は2月1日、平成26年は7月1日、その他は6月1日現在。

3 平成26年は産業分類「家具・じゅう器・家庭用機械器具」と「その他」が統合。

4 令和3年より産業分類「家具・建具・じゅう器」に「畳」を含む。

## 8 金融

### 8-1 市内主要金融機関数

(令和7年10月1日現在)

| 区 分   | 総 数 | 地方銀行 | 信用金庫 | 農 協 | 郵便局 | 都市銀行 |
|-------|-----|------|------|-----|-----|------|
| 行 数   | 10  | 3    | 4    | 1   | 1   | 1    |
| 店 舗 数 | 22  | 5    | 8    | 3   | 5   | 1    |

資料:産業課 (注)出張所は、店舗数に含めない。

### 8-2 小規模企業等振興資金融資状況

(単位:金額=千円)

| 区分                        | 年度 | 令和2年    | 3年      | 4年      | 5年      | 6年      |
|---------------------------|----|---------|---------|---------|---------|---------|
|                           |    | 件数      | 21      | 39      | 38      | 42      |
| 総 数                       | 金額 | 123,100 | 226,850 | 224,540 | 135,700 | 205,800 |
|                           | 件数 | 17      | 31      | 28      | 33      | 42      |
| 運 転 資 金                   | 金額 | 94,800  | 161,650 | 186,650 | 103,900 | 137,000 |
|                           | 件数 | 4       | 3       | 8       | 5       | 8       |
| 設 備 資 金                   | 金額 | 28,300  | 11,800  | 29,550  | 24,000  | 22,200  |
|                           | 件数 | 0       | 5       | 2       | 4       | 9       |
| 運 転 資 金<br>設 備 資 金<br>併 用 | 金額 | 0       | 53,400  | 8,340   | 7,800   | 46,600  |

資料:産業課



## 9 運輸・通信

### 9-1 種類別自動車登録台数

| 区分<br>年度 | 総 数    | 業 種 別  |     | 用     |       |       |
|----------|--------|--------|-----|-------|-------|-------|
|          |        | 自家用    | 事業用 | 貨 物   |       |       |
|          |        |        |     | 総 数   | 普 通 車 | 小 型 車 |
| 令和 2年    | 34,752 | 34,278 | 474 | 3,373 | 1,114 | 2,247 |
| 3年       | 34,776 | 34,336 | 440 | 3,347 | 1,073 | 2,263 |
| 4年       | 35,081 | 34,647 | 434 | 3,465 | 1,117 | 2,338 |
| 5年       | 35,019 | 34,618 | 401 | 3,466 | 1,096 | 2,360 |
| 6年       | 34,997 | 34,602 | 395 | 3,441 | 1,074 | 2,357 |

資料:中部運輸局愛知運輸支局小牧自動車検査登録事務所

### 9-2 軽自動車等登録台数

| 区分<br>年度 | 総 数    | 原 動 機 付 自 動 車 |        |      |        |         |
|----------|--------|---------------|--------|------|--------|---------|
|          |        | 総 数           | 50cc以下 |      | 90cc以下 | 125cc以下 |
| 令和 3年    | 21,078 | 3,300         | 2,433  | (32) | 200    | 667     |
| 4年       | 21,469 | 3,266         | 2,336  | (39) | 204    | 726     |
| 5年       | 21,747 | 3,214         | 2,271  | (40) | 209    | 734     |
| 6年       | 22,094 | 3,211         | 2,222  | (41) | 204    | 785     |
| 7年       | 22,520 | 3,154         | 2,118  | (45) | 218    | 818     |

資料:税務課

(注) ( )内の数値は、ミニカーの台数を再掲。

### 9-3 名鉄瀬戸線の利用状況

| 駅名<br>区分<br>年度 | 三 郷       |             |              | 尾 張 旭     |             |              |
|----------------|-----------|-------------|--------------|-----------|-------------|--------------|
|                | 乗 降 人 員   |             | 一日平均<br>乗降人員 | 乗 降 人 員   |             | 一日平均<br>乗降人員 |
|                | 総 数       | (内)定期       |              | 総 数       | (内)定期       |              |
| 令和 2年          | 2,839,183 | (1,979,460) | 7,854        | 2,280,964 | (1,693,860) | 6,315        |
| 3年             | 2,924,411 | (2,002,380) | 8,088        | 2,438,551 | (1,774,020) | 6,748        |
| 4年             | 3,118,492 | (2,055,780) | 8,622        | 2,565,535 | (1,779,480) | 7,098        |
| 5年             | 3,246,266 | (2,101,740) | 8,965        | 2,703,796 | (1,850,460) | 7,471        |
| 6年             | 3,302,468 | (2,163,360) | 9,131        | 2,798,833 | (1,939,920) | 7,741        |

資料:名古屋鉄道(株)

(各年度末現在)

| 途          |        | 別      |             |             |             |                       |                  |
|------------|--------|--------|-------------|-------------|-------------|-----------------------|------------------|
| 用<br>被けん引車 | 乗<br>合 | 乗<br>用 |             |             | そ<br>の<br>他 |                       |                  |
|            |        | 総<br>数 | 普<br>通<br>車 | 小<br>型<br>車 | 総<br>数      | 特<br>種<br>用<br>途<br>車 | 大<br>型<br>特<br>殊 |
| 12         | 61     | 30,675 | 16,465      | 14,210      | 643         | 556                   | 87               |
| 11         | 63     | 30,722 | 16,739      | 13,983      | 644         | 559                   | 85               |
| 10         | 61     | 30,894 | 17,074      | 13,820      | 661         | 579                   | 82               |
| 10         | 63     | 30,827 | 17,469      | 13,358      | 663         | 582                   | 81               |
| 10         | 65     | 30,802 | 17,765      | 13,037      | 689         | 606                   | 83               |

(各年4月1日現在)

| 軽<br>自<br>動<br>車 |             |             |                       |                       | 二<br>輪<br>の<br>小<br>型<br>自<br>動<br>車 | 農<br>作<br>業<br>用 | 耕<br>用<br>特<br>作<br>業<br>用 | 殊<br>用 |
|------------------|-------------|-------------|-----------------------|-----------------------|--------------------------------------|------------------|----------------------------|--------|
| 総<br>数           | 二<br>輪<br>車 | 三<br>輪<br>車 | 四<br>輪<br>乗<br>用<br>車 | 四<br>輪<br>貨<br>物<br>車 |                                      |                  |                            |        |
| 16,364           | 846         | 0           | 12,996                | 2,522                 | 1,120                                | 84               | 210                        |        |
| 16,763           | 883         | 0           | 13,376                | 2,504                 | 1,142                                | 84               | 214                        |        |
| 17,028           | 888         | 0           | 13,515                | 2,625                 | 1,201                                | 85               | 219                        |        |
| 17,331           | 916         | 0           | 13,743                | 2,672                 | 1,245                                | 87               | 220                        |        |
| 17,762           | 906         | 0           | 14,168                | 2,688                 | 1,300                                | 85               | 219                        |        |

| 旭<br>前           |             |                                      | 印<br>場           |             |                                      |
|------------------|-------------|--------------------------------------|------------------|-------------|--------------------------------------|
| 乗<br>降<br>人<br>員 |             | 一<br>日<br>平<br>均<br>乗<br>降<br>人<br>員 | 乗<br>降<br>人<br>員 |             | 一<br>日<br>平<br>均<br>乗<br>降<br>人<br>員 |
| 総<br>数           | (内)定期       |                                      | 総<br>数           | (内)定期       |                                      |
| 1,927,323        | (1,511,220) | 5,338                                | 1,667,164        | (1,232,340) | 4,615                                |
| 2,019,583        | (1,544,160) | 5,592                                | 1,740,658        | (1,261,020) | 4,816                                |
| 2,155,532        | (1,595,700) | 5,966                                | 1,817,064        | (1,268,880) | 5,026                                |
| 2,315,816        | (1,716,360) | 6,406                                | 1,890,973        | (1,300,080) | 5,226                                |
| 2,341,028        | (1,749,060) | 6,479                                | 1,939,376        | (1,356,300) | 5,366                                |

### 9-4 市営バスの利用状況

(単位:人)

| 年度    | 項目 | 総数      | (内)回数券<br>利用者数 | (内)定期券<br>利用者数 | (内)無料 |        |         |
|-------|----|---------|----------------|----------------|-------|--------|---------|
|       |    |         |                |                | 未就学児童 | 障がい者   | 障がい者付添者 |
| 令和 2年 |    | 193,534 | 63,270         | 7,459          | 1,813 | 36,614 | 2,466   |
| 令和 3年 |    | 202,454 | 73,743         | 9,376          | 1,914 | 38,203 | 2,734   |
| 4年    |    | 217,943 | 79,735         | 9,292          | 2,067 | 37,955 | 3,244   |
| 5年    |    | 239,103 | 81,187         | 12,967         | 2,252 | 39,819 | 3,538   |
| 6年    |    | 251,062 | 80,356         | 12,996         | 2,269 | 40,778 | 3,631   |

資料:都市計画課

### 9-5 主要幹線交通量

(単位:台/12h)

| 区分         | 年次         | 令和 2 年 | 3 年    | 4 年    | 5 年 | 6 年    |
|------------|------------|--------|--------|--------|-----|--------|
|            | 国道 3 6 3 号 |        | -      | 14,012 | -   | -      |
| 県道名古屋瀬戸線   |            | -      | 10,790 | -      | -   | -      |
| 県道春日井長久手線  |            | -      | 12,593 | -      | -   | -      |
| 県道篠木尾張旭線   |            | -      | 10,946 | -      | -   | -      |
| 県道上半田川名古屋線 |            | -      | 9,911  | -      | -   | -      |
| 市道巡検道線     |            | 9,773  | -      | 9,814  | -   | 9,078  |
| 市道瀬戸新居線    |            | 13,806 | -      | 13,689 | -   | 13,859 |

資料:土木管理課、全国道路・街路交通情勢調査

(注) 1 数量は、尾張旭市内における平日の午前7時から午後7時までの観測値。  
2 市道交通量調査は、平成27年度より隔年実施。

### 9-6 テレビジョン受信契約数

(単位:件、各年度末現在)

| 区分        | 年度      | 令和 2 年 | 3 年    | 4 年    | 5 年    | 6 年    |
|-----------|---------|--------|--------|--------|--------|--------|
|           | 放送受信契約数 |        | 28,325 | 28,319 | 28,377 | 28,353 |
| 衛星契約数(再掲) |         | 14,294 | 14,570 | 14,610 | 14,719 | 14,656 |

資料:日本放送協会「放送受信契約数統計要覧」

9-7 電話加入状況

(各年度末現在)

| 区分<br>年度 | 開 通 電 話 数 |                  |              |             |       |
|----------|-----------|------------------|--------------|-------------|-------|
|          | 総 数       | 公 衆 電 話          |              | 一 般 加 入 電 話 |       |
|          |           | 街頭公衆電話<br>(ボックス) | その他の<br>公衆電話 | 住 宅 用       | 事 務 用 |
| 令和 2年    | 6,344     | 28               | 39           | 5,207       | 1,070 |
| 3年       | 5,969     | 31               | 30           | 4,884       | 1,024 |
| 4年       | 5,397     | 28               | 24           | 4,399       | 946   |
| 5年       | 4,889     | 25               | 19           | 4,014       | 831   |
| 6年       | 4,549     | 23               | 16           | 3,718       | 792   |

資料:NTT西日本株式会社東海支店

## 10 水道

### 10-1 上水道の状況

| 区分                       | 年度    | 令和2年      | 3年        | 4年        | 5年        | 6年        |
|--------------------------|-------|-----------|-----------|-----------|-----------|-----------|
|                          | 人口(人) |           | 84,135    | 83,904    | 83,822    | 83,816    |
| 給水人口(人)                  |       | 84,122    | 83,891    | 83,814    | 83,808    | 83,598    |
| 給水普及率(%)                 |       | 100       | 100       | 100       | 100       | 100       |
| 給水戸数(戸)                  |       | 36,891    | 36,975    | 37,366    | 37,592    | 37,799    |
| 施設能力(m <sup>3</sup> /日)  |       | 38,900    | 38,900    | 38,900    | 38,900    | 38,900    |
| 年総受水量(m <sup>3</sup> )   |       | 8,895,981 | 8,795,758 | 8,654,673 | 8,615,209 | 8,545,208 |
| 年総有収水量(m <sup>3</sup> )  |       | 8,381,164 | 8,290,692 | 8,111,074 | 8,064,976 | 8,010,350 |
| 1日最大給水量(m <sup>3</sup> ) |       | 26,168    | 26,140    | 25,522    | 25,612    | 25,436    |
| 1日平均給水量(m <sup>3</sup> ) |       | 24,373    | 24,098    | 23,711    | 23,539    | 23,412    |
| 1人1日最大給水量(ℓ)             |       | 311       | 312       | 305       | 306       | 304       |
| 1人1日平均給水量(ℓ)             |       | 290       | 287       | 283       | 281       | 280       |

資料：経営政策課、上水道課 (注) 人口は、各年度末現在。

### 10-2 上水道配水管延長及び給水戸数

| 年度   | 区分 | 配水      |        |         |         |       |
|------|----|---------|--------|---------|---------|-------|
|      |    | 総数      | 50mm   | 75mm    | 100mm   | 125mm |
| 令和2年 |    | 399,694 | 30,417 | 131,975 | 106,933 | -     |
| 3年   |    | 402,042 | 30,011 | 133,108 | 107,816 | -     |
| 4年   |    | 404,345 | 29,698 | 134,806 | 108,382 | -     |
| 5年   |    | 405,790 | 29,036 | 136,121 | 109,058 | -     |
| 6年   |    | 408,067 | 28,712 | 137,704 | 109,346 | -     |

| 年度   | 区分 | 給水     |        |        |      |      |
|------|----|--------|--------|--------|------|------|
|      |    | 総数     | 13mm   | 20mm   | 25mm | 40mm |
| 令和2年 |    | 36,891 | 25,854 | 10,251 | 488  | 227  |
| 3年   |    | 36,975 | 25,561 | 10,602 | 507  | 232  |
| 4年   |    | 37,366 | 25,583 | 10,964 | 511  | 233  |
| 5年   |    | 37,592 | 25,463 | 11,310 | 513  | 230  |
| 6年   |    | 37,799 | 25,361 | 11,618 | 515  | 229  |

資料：経営政策課、上水道課

(単位:m、各年度末現在)

| 管 延 長  |        |        |        |       |              |
|--------|--------|--------|--------|-------|--------------|
| 150mm  | 200mm  | 250mm  | 300mm  | 350mm | 400mm<br>以 上 |
| 54,142 | 19,458 | 15,655 | 19,743 | 3,144 | 18,227       |
| 54,193 | 19,458 | 15,655 | 20,063 | 3,144 | 18,594       |
| 54,281 | 19,463 | 15,570 | 20,063 | 3,144 | 18,938       |
| 54,452 | 19,444 | 15,464 | 20,078 | 3,148 | 18,989       |
| 54,558 | 19,433 | 15,388 | 20,130 | 3,151 | 19,645       |

(単位:戸、各年度末現在)

| 戸 数  |      |       |              |
|------|------|-------|--------------|
| 50mm | 75mm | 100mm | 125mm<br>以 上 |
| 50   | 15   | 6     | -            |
| 53   | 14   | 6     | -            |
| 55   | 14   | 6     | -            |
| 56   | 14   | 6     | -            |
| 56   | 14   | 6     | -            |



## 11 土木・建築・住宅

### 11-1 道路及び橋りょうの現況

(令和7年3月末現在)

| 種類  | 区分 | 路線数   | 延長      | 舗装延長    | 舗装率  | 改良済延長   | 改良済率 | 橋りょう数 |    |
|-----|----|-------|---------|---------|------|---------|------|-------|----|
|     |    |       |         |         |      |         |      | 永久橋   | 木橋 |
|     |    |       | m       | m       | %    | m       | %    |       |    |
| 総数  |    | 1,515 | 360,310 | 354,296 | 99.6 | 317,437 | 96.8 | 94    | -  |
| 高速道 |    | 1     | 2,455   | 2,455   | 100  | 2,455   | 100  | 5     | -  |
| 国道  |    | 1     | 1,859   | 1,859   | 100  | 1,859   | 100  | 0     | -  |
| 県道  |    | 6     | 18,983  | 18,983  | 100  | 18,983  | 100  | 13    | -  |
| 市道  |    | 1,507 | 337,013 | 330,999 | 98.2 | 294,140 | 87.3 | 76    | -  |

資料: 中日本高速道路株式会社、愛知県尾張建設事務所、土木管理課

### 11-2 市道の推移

(各年3月末現在)

| 年次    | 区分 | 路線数   | 延長      | 面積             | 舗装延長    | 舗装率  | 改良済延長   | 改良済率 | 橋りょう数 |    |
|-------|----|-------|---------|----------------|---------|------|---------|------|-------|----|
|       |    |       |         |                |         |      |         |      | 永久橋   | 木橋 |
|       |    |       | m       | m <sup>2</sup> | m       | %    | m       | %    |       |    |
| 令和 3年 |    | 1,497 | 335,151 | 2,168,926      | 329,137 | 98.2 | 292,278 | 87.2 | 76    | -  |
| 4年    |    | 1,499 | 335,382 | 2,170,147      | 329,368 | 98.2 | 292,509 | 87.2 | 76    | -  |
| 5年    |    | 1,505 | 336,701 | 2,181,609      | 330,687 | 98.2 | 293,828 | 87.3 | 76    | -  |
| 6年    |    | 1,505 | 336,701 | 2,181,609      | 330,687 | 98.2 | 293,828 | 87.3 | 76    | -  |
| 7年    |    | 1,507 | 337,013 | 2,183,231      | 330,999 | 98.2 | 294,140 | 87.3 | 76    | -  |

資料: 土木管理課

11-3 都市計画道路の状況

(令和7年4月1日現在)

| 名 称     |          | 計 画 決 定<br>年月日(最終) | 延 長   | 幅 員     | 完了済<br>延 長 | 進捗率   |
|---------|----------|--------------------|-------|---------|------------|-------|
| 番 号     | 路 線 名    |                    |       |         |            |       |
|         |          |                    | m     | m       | m          | %     |
| 3・2・259 | 第3環状線    | 平成 22.12.24        | 2,280 | (30) 23 | -          | -     |
| 3・3・289 | 瀬戸環状西部線  | 22.12.24           | 400   | 25      | -          | -     |
| 3・4・256 | 瀬 港 線    | 22.12.24           | 1,880 | 16      | 1,880      | 100.0 |
| 3・4・268 | 旭 南 線    | 22.12.24           | 5,050 | 20      | 5,050      | 100.0 |
| 3・4・270 | 印 場 線    | 22.12.24           | 3,240 | 16      | 3,240      | 100.0 |
| 3・4・273 | 川 南 線    | 22.12.24           | 1,690 | 20      | 1,690      | 100.0 |
| 3・4・287 | 瀬戸新居線    | 22.12.24           | 4,290 | 20      | 4,290      | 100.0 |
| 3・4・290 | 玉野川森林公園線 | 令和 3.8.10          | 4,030 | 16      | 3,020      | 74.9  |
| 3・4・300 | 名古屋瀬戸線   | 3.8.10             | 4,730 | 16      | 1,260      | 15.6  |
| 3・4・526 | 稲 葉 線    | 平成 22.12.24        | 4,970 | 16      | 4,500      | 90.5  |
| 3・4・527 | 霞ヶ丘線     | 22.12.24           | 1,110 | 20      | 1,110      | 100.0 |
| 3・4・528 | 平 子 線    | 22.12.24           | 4,410 | 16      | 1,621      | 36.8  |
| 3・4・533 | 尾張旭駅前線   | 22.12.24           | 240   | 20      | 240        | 100.0 |
| 3・4・534 | 霞ヶ丘南線    | 22.12.24           | 30    | 20      | -          | -     |
| 3・4・535 | 北原山1号線   | 22.12.24           | 400   | 16      | -          | -     |
| 3・4・536 | 北原山2号線   | 22.12.24           | 1,410 | 16      | -          | -     |
| 3・5・529 | 旭前駅前線    | 22.12.24           | 130   | 14      | 130        | 100.0 |
| 3・5・530 | 印場駅前線    | 22.12.24           | 540   | 12      | 540        | 100.0 |
| 3・5・531 | 印場公園線    | 22.12.24           | 450   | 12      | 450        | 100.0 |
| 3・5・532 | 印場庄中線    | 22.12.24           | 610   | 12      | 610        | 100.0 |
| 3・5・537 | 北原山3号線   | 22.12.24           | 270   | 14      | 270        | 100.0 |
| 3・5・538 | 卓ヶ洞1号線   | 22.12.24           | 250   | 12      | 250        | 100.0 |
| 3・5・539 | 卓ヶ洞2号線   | 22.12.24           | 870   | 12      | 870        | 100.0 |
| 3・5・540 | 東印場線     | 22.12.24           | 680   | 12      | 680        | 100.0 |
| 3・5・541 | 三郷駅前線    | 令和 3.8.10          | 80    | 15      | -          | -     |
| 7・6・526 | 旭前城前1号線  | 平成 22.12.24        | 230   | 10      | 230        | 100.0 |
| 7・6・527 | 旭前城前2号線  | 22.12.24           | 380   | 10      | 380        | 100.0 |
| 7・6・528 | 北原山4号線   | 22.12.24           | 690   | 10      | -          | -     |
| 7・6・529 | 北原山5号線   | 22.12.24           | 680   | 10      | -          | -     |
| 8・7・526 | 卓ヶ洞中央通   | 22.12.24           | 730   | 6       | 730        | 100.0 |

資料:都市計画課

(注) ( )内は、名古屋都市計画区域内における標準幅員。

11-4 公園の概況

(単位:ha、令和8年3月末現在)

| 公園名<br>(公園の種類) | 所在地       | 面積   | 公園名<br>(公園の種類) | 所在地                  | 面積    |
|----------------|-----------|------|----------------|----------------------|-------|
| (街区公園)         |           |      | 鳥居公園           | 渋川町二丁目               | 0.24  |
| 大久手西公園         | 東大久手町一丁目  | 0.22 | 塚坪公園           | 渋川町三丁目               | 0.24  |
| 大久手東公園         | 東大久手町三丁目  | 0.14 | 一里山公園          | 東印場町二丁目              | 0.25  |
| 東栄公園           | 東栄町三丁目    | 0.98 | 越水公園           | 東印場町三丁目              | 0.24  |
| 出屋敷公園          | 東栄町一丁目    | 0.10 | 渋川公園           | 渋川町一丁目               | 0.24  |
| 旭台第3号公園        | 旭台3丁目     | 0.24 | 晴丘東公園          | 晴丘町東                 | 0.10  |
| 旭台第2号公園        | 旭台2丁目     | 0.47 | 広久手公園          | 旭前町五丁目               | 0.13  |
| 旭台第1号公園        | 旭台1丁目     | 0.43 | 茅池公園           | 城前町一丁目               | 0.17  |
| 東名西公園          | 東名西町一丁目   | 0.26 | 城前公園           | 城前町二丁目               | 0.15  |
| 長池上公園          | 城山町城山     | 0.25 | 旭前公園           | 旭前町三丁目               | 0.14  |
| 西山公園           | 西山町二丁目    | 0.22 | 旭前南公園          | 旭前町四丁目               | 0.20  |
| 庄南公園           | 庄南町一丁目    | 0.25 | 八瀬の木公園         | 城前町三丁目               | 0.20  |
| 東山公園           | 東山町一丁目    | 0.36 | 西新田公園          | 旭前町六丁目               | 0.11  |
| 吉岡公園           | 吉岡町二丁目    | 0.45 | 砂川公園           | 城前町四丁目               | 0.24  |
| 藤池公園           | 東栄町一丁目    | 0.10 | 新田洞公園          | 旭前町一丁目               | 0.06  |
| 角田公園           | 東三郷町      | 0.22 | (近隣公園)         |                      |       |
| 四門公園           | 瀬戸川町一丁目   | 0.11 | 大塚公園           | 大塚町三丁目               | 1.40  |
| 土井下公園          | 瀬戸川町二丁目   | 0.17 | 本地ヶ原公園         | 北本地ヶ原町三丁目            | 1.50  |
| 山の神公園          | 瀬戸川町一丁目   | 0.13 | 印場中央公園         | 東印場町三丁目              | 1.80  |
| 下川原公園          | 狩宿新町二丁目   | 0.36 | (地区公園)         |                      |       |
| 八反田公園          | 井田町四丁目    | 0.61 | 新池公園           | 南栄町旭ヶ丘               | 4.90  |
| 前の上公園          | 井田町二丁目    | 0.78 | (総合公園)         |                      |       |
| 井田公園           | 井田町一丁目    | 0.18 | 城山公園           | 城山町長池下               | 9.50  |
| はんの木公園         | 桜ヶ丘町一丁目   | 0.24 | (墓園)           |                      |       |
| 桜ヶ丘公園          | 桜ヶ丘町二丁目   | 0.10 | 旭平和墓園          | 旭ヶ丘町山の手              | 6.54  |
| 白鳳公園           | 白鳳町一丁目    | 0.77 | (緑道)           |                      |       |
| 北山公園           | 白鳳町二丁目    | 0.20 | やすらぎ歩道         | 東三郷町、瀬戸川町一丁目、瀬戸川町二丁目 | 0.48  |
| 狩宿新町第1号公園      | 狩宿新町一丁目   | 0.11 | (緑地)           |                      |       |
| 狩宿新町第2号公園      | 狩宿新町二丁目   | 0.13 | 本地ヶ原緑地         | 南本地ヶ原町一丁目            | 0.17  |
| 中畑公園           | 北本地ヶ原町一丁目 | 0.20 | 卓ヶ洞第1号緑地       | 桜ヶ丘町三丁目              | 0.22  |
| 本地ヶ原南公園        | 南本地ヶ原町二丁目 | 0.20 | 卓ヶ洞第2号緑地       | 桜ヶ丘町一丁目              | 0.07  |
| 池の端公園          | 南本地ヶ原町三丁目 | 0.20 | 印場第1号緑地        | 桜ヶ丘町西                | 0.25  |
| 白山公園           | 北本地ヶ原町四丁目 | 0.26 | 印場第2号緑地        | 印場元町一丁目              | 0.04  |
| 池上公園           | 東本地ヶ原町二丁目 | 0.22 | 印場第3号緑地        | 桜ヶ丘町西                | 0.24  |
| 本地ヶ原東公園        | 東本地ヶ原町四丁目 | 0.28 | 印場第4号緑地        | 印場元町三丁目              | 0.01  |
| 旭根の鼻公園         | 根の鼻町一丁目   | 0.11 | 長坂第1号緑地        | 長坂町南山                | 0.15  |
| とちの木公園         | 平子ヶ丘町二丁目  | 0.17 | 矢田川河川緑地        | 庄中町二丁目外              | 15.92 |
| 黒石公園           | 南栄町一丁目    | 0.18 | 天神川緑地          | 東印場町四丁目外             | 0.52  |
| 五反田公園          | 向町一丁目     | 0.18 | 旭前第1号緑地        | 旭前町一丁目               | 0.12  |
| 西向公園           | 向町三丁目     | 0.19 | 旭前第2号緑地        | 旭前町六丁目               | 0.31  |
| 石川公園           | 向町四丁目     | 0.17 | 濁池緑地           | 旭ヶ丘町濁池               | 0.61  |
| 東向公園           | 向町二丁目     | 0.19 |                |                      |       |
| 柏井北公園          | 柏井町公園通    | 0.33 |                |                      |       |
| 柏井南公園          | 柏井町弥栄     | 0.38 |                |                      |       |
| 印場駅北公園         | 印場元町一丁目   | 0.18 |                |                      |       |
| 二反田公園          | 東印場町一丁目   | 0.19 |                |                      |       |
| 南島公園           | 庄中町二丁目    | 0.25 |                |                      |       |
| 北島公園           | 印場元町三丁目   | 0.17 |                |                      |       |

資料:公園農政課、環境課

(注)面積は、供用開始面積。

総数 82ヶ所 総面積 60.09 ha

11-5 市街地開発事業の状況

(令和8年3月末現在)

| 名 称                                  |               | 場 所                                     | 施行面積<br>(ha) | 施 行<br>主 体   | 施行及び施行予定年度    |
|--------------------------------------|---------------|---|--------------|--------------|---------------|
| 土<br>地<br>区<br>画<br>整<br>理<br>事<br>業 | 新 居 東 部       | 東栄町、東大久手町                               | 48.9         | 市            | 昭和 38 ~ 昭和 61 |
|                                      | 旭 台           | 旭台                                      | 36.0         | 組 合          | 昭和 38 ~ 昭和 49 |
|                                      | 印 場 第 二       | 東名西町                                    | 8.2          | 〃            | 昭和 44 ~ 昭和 50 |
|                                      | 印 場 第 一       | 大塚町、庄南町、西山町、<br>東山町、吉岡町                 | 85.8         | 〃            | 昭和 44 ~ 昭和 53 |
|                                      | 長 池 上         | 城山町                                     | 8.3          | 〃            | 昭和 46 ~ 昭和 52 |
|                                      | 瀬 戸 川 特 定     | 東三郷町、瀬戸川町                               | 17.9         | 〃            | 昭和 52 ~ 昭和 61 |
|                                      | 狩 宿 特 定       | 東三郷町、狩宿新町                               | 12.7         | 〃            | 昭和 52 ~ 昭和 59 |
|                                      | 施 卓ヶ洞 東 部 特 定 | 旭前町、印場元町、<br>桜ヶ丘町、白鳳町                   | 41.8         | 〃            | 昭和 52 ~ 平成 8  |
|                                      | 行 井 田 特 定     | 井田町、下井町                                 | 41.2         | 〃            | 昭和 52 ~ 平成 3  |
|                                      | 濟 本 地 ヶ 原 北 部 | 南栄町、南新町、緑町、<br>東本地ヶ原町、北本地ヶ原町、<br>南本地ヶ原町 | 73.6         | 〃            | 昭和 55 ~ 平成 元  |
|                                      | 根 の 鼻         | 根の鼻町                                    | 2.5          | 〃            | 昭和 62 ~ 平成 6  |
|                                      | 平 子 北         | 平子ヶ丘町、旭前町                               | 5.3          | 〃            | 昭和 62 ~ 平成 6  |
|                                      | 晴 丘 東         | 晴丘町                                     | 5.6          | 〃            | 平成 6 ~ 平成 15  |
|                                      | 向             | 向町                                      | 23.1         | 〃            | 昭和 60 ~ 平成 16 |
|                                      | 印 場 特 定       | 東印場町、印場元町、庄中町、<br>桜ヶ丘町、渋川町              | 126.0        | 〃            | 昭和 62 ~ 平成 21 |
| 旭 前 城 前 特 定                          | 旭前町、城前町       | 45.3                                    | 〃            | 平成 6 ~ 平成 28 |               |
| 施 行 中                                | 北 原 山         | 北原山町、南原山町、<br>新居町、東大道町、北山町、<br>大久手町     | 53.2         | 〃            | 平成 12 ~ 令和 15 |
| 市<br>街<br>地<br>再<br>開<br>発<br>事<br>業 | 施 行 中         | 三郷駅前地区第一種市街地再開発事業<br>三郷町                | 1.1          | 組 合          | 令和 5 ~ 令和 12  |

資料:都市整備課、三郷駅周辺整備推進室

## 11-6 公共下水道の状況

(各年度末現在)

| 処理区名      | 処理施設     | 種別          | 年度     |        |        |        |        |
|-----------|----------|-------------|--------|--------|--------|--------|--------|
|           |          |             | 令和2年   | 3年     | 4年     | 5年     | 6年     |
| 東部<br>処理区 | 東部浄化センター | 計画面積 (ha)   | 605.4  | 611.3  | 611.3  | 611.3  | 611.3  |
|           |          | 計画処理人口 (人)  | 35,400 | 35,400 | 35,400 | 35,400 | 35,400 |
|           |          | 処理面積 (ha)   | 456.6  | 463.0  | 472.3  | 480.7  | 487.6  |
|           |          | 処理区域内人口 (人) | 32,119 | 32,216 | 32,865 | 33,320 | 33,737 |
|           |          | 処理場 (箇所)    | 1      | 1      | 1      | 1      | 1      |
| 西部<br>処理区 | 西部浄化センター | 計画面積 (ha)   | 733.9  | 744.2  | 744.2  | 744.2  | 744.2  |
|           |          | 計画処理人口 (人)  | 44,000 | 44,000 | 44,000 | 44,000 | 44,000 |
|           |          | 処理面積 (ha)   | 493.6  | 509.6  | 533.3  | 549.9  | 555.9  |
|           |          | 処理区域内人口 (人) | 37,172 | 38,764 | 39,865 | 40,761 | 41,091 |
|           |          | 処理場 (箇所)    | 1      | 1      | 1      | 1      | 1      |

資料: 下水道課

(注) 計画面積は、基本計画区域面積を掲載。

## 11-7 水洗化普及の現況

(各年度末現在)

| 区分    | 供用開始<br>区域面積 | 行政区域   |        | 供用開始区域 |        | 水洗化<br>人口(C) | 水洗化<br>戸数 | 普及率<br>B/A | 水洗化率<br>C/B |
|-------|--------------|--------|--------|--------|--------|--------------|-----------|------------|-------------|
|       |              | 人口(A)  | 戸数     | 人口(B)  | 戸数     |              |           |            |             |
| 年度    | ha           | 人      | 戸      | 人      | 戸      | 人            | 戸         | %          | %           |
| 令和 2年 | 950.2        | 84,135 | 36,294 | 69,291 | 30,250 | 61,827       | 24,797    | 82.36      | 89.23       |
| 3年    | 972.6        | 83,904 | 36,859 | 70,980 | 31,172 | 63,859       | 25,837    | 84.60      | 89.97       |
| 4年    | 1,005.6      | 83,822 | 36,880 | 72,730 | 31,934 | 65,460       | 26,575    | 86.77      | 90.00       |
| 5年    | 1,030.6      | 83,816 | 37,287 | 74,081 | 32,897 | 67,262       | 27,386    | 88.39      | 90.80       |
| 6年    | 1,043.5      | 83,606 | 37,522 | 74,828 | 33,556 | 68,686       | 28,127    | 89.50      | 91.79       |

資料: 下水道課

11-8 家屋の状況

| 区分                     | 年次 | 令和 3 年 |           | 4 年    |           |
|------------------------|----|--------|-----------|--------|-----------|
|                        |    | 棟 数    | 床面積       | 棟 数    | 床面積       |
| 総 数                    |    | 30,621 | 4,635,342 | 30,775 | 4,662,020 |
| (木造の総数)                |    | 20,976 | 2,244,521 | 21,102 | 2,265,768 |
| 戸 建 形 式 住 宅            |    | 18,352 | 2,040,509 | 18,504 | 2,061,075 |
| 併 用 住 宅                |    | 415    | 46,244    | 404    | 45,110    |
| 農 家 住 宅                |    | -      | -         | -      | -         |
| 附 属 家                  |    | 1,386  | 36,810    | 1,368  | 36,314    |
| 集 合 形 式 住 宅            |    | 290    | 75,771    | 294    | 77,218    |
| ホ テ ル ・ 旅 館            |    | 1      | 181       | 1      | 181       |
| 事 務 所 ・ 店 舗            |    | 323    | 28,364    | 325    | 28,723    |
| 劇 場 ・ 病 院              |    | 22     | 3,517     | 23     | 4,108     |
| 浴 場                    |    | -      | -         | -      | -         |
| 工 場 ・ 倉 庫              |    | 183    | 12,969    | 179    | 12,883    |
| 土 蔵                    |    | 4      | 156       | 4      | 156       |
| (非木造の総数)               |    | 9,645  | 2,390,821 | 9,673  | 2,396,252 |
| 鉄 骨 鉄 筋 コンクリート造        |    | 44     | 130,188   | 47     | 130,189   |
| 鉄 筋 コンクリート造            |    | 2,137  | 774,293   | 2,125  | 768,012   |
| 鉄 骨 造                  |    | 2,607  | 911,099   | 2,596  | 915,502   |
| 軽 量 鉄 骨 造              |    | 4,456  | 565,575   | 4,509  | 573,070   |
| れ ん が 造<br>コンクリートブロック造 |    | 401    | 9,666     | 396    | 9,479     |
| そ の 他                  |    | -      | -         | -      | -         |

資料: 税務課「固定資産概要調書」

(注) 1 「土蔵」の項目は令和6年から固定資産概要調書より削除。数値は「工場・倉庫」と合算。

(単位:面積=㎡、各年1月1日現在)

| 5年     |           | 6年     |           | 7年     |           |
|--------|-----------|--------|-----------|--------|-----------|
| 棟数     | 床面積       | 棟数     | 床面積       | 棟数     | 床面積       |
| 30,934 | 4,690,346 | 31,038 | 4,721,459 | 31,222 | 4,754,284 |
| 21,280 | 2,292,177 | 21,401 | 2,315,467 | 21,589 | 2,342,698 |
| 18,708 | 2,087,082 | 18,856 | 2,107,202 | 19,083 | 2,134,278 |
| 398    | 44,387    | 389    | 43,713    | 377    | 42,584    |
| -      | -         | -      | -         | -      | -         |
| 1,347  | 35,890    | 1,313  | 35,192    | 1,280  | 34,335    |
| 296    | 78,630    | 306    | 81,833    | 308    | 82,751    |
| 1      | 181       | 1      | 181       | 1      | 181       |
| 325    | 28,984    | 332    | 30,351    | 336    | 30,904    |
| 24     | 4,450     | 27     | 5,393     | 29     | 6,220     |
| -      | -         | -      | -         | -      | -         |
| 177    | 12,417    | 177    | 11,602    | 175    | 11,445    |
| 4      | 156       | -      | -         | -      | -         |
| 9,654  | 2,398,169 | 9,637  | 2,405,992 | 9,633  | 2,411,586 |
| 47     | 130,189   | 47     | 130,189   | 47     | 130,189   |
| 2,110  | 765,761   | 2,091  | 763,469   | 2,077  | 759,788   |
| 2,589  | 919,258   | 2,567  | 922,777   | 2,562  | 928,076   |
| 4,521  | 574,055   | 4,557  | 580,964   | 4,579  | 585,074   |
| 387    | 8,906     | 375    | 8,593     | 368    | 8,459     |
| -      | -         | -      | -         | -      | -         |

### 11-9 住宅の状況

| 区分<br>年次 | 住 宅 数  |        |       | 世帯数    | 世帯人員   | 一住宅当たり<br>居住人員 |
|----------|--------|--------|-------|--------|--------|----------------|
|          | 計      | 持 家    | 借 家   |        |        |                |
| 平成 20年   | 29,300 | 20,850 | 8,020 | 29,780 | 78,980 | 2.7            |
| 25年      | 31,660 | 23,370 | 7,630 | 31,770 | 81,360 | 2.6            |
| 30年      | 32,170 | 23,790 | 7,840 | 32,510 | 80,420 | 2.5            |
| 令和 5年    | 33,770 | 24,570 | 8,530 | 34,010 | 82,460 | 2.4            |

資料:総務課「住宅・土地統計調査」

### 11-10 居住世帯の有無別住宅数及び住宅以外で人が居住する建物数

| 区分<br>年次 | 総 数    | 住           |        |        |
|----------|--------|-------------|--------|--------|
|          |        | 居 住 世 帯 あ り |        |        |
|          |        | 総 数         | 同居世帯なし | 同居世帯あり |
| 平成 20年   | 32,550 | 29,300      | 28,860 | 440    |
| 25年      | 35,930 | 31,660      | 31,550 | 110    |
| 30年      | 35,770 | 32,170      | 31,840 | 330    |
| 令和 5年    | 37,480 | 33,770      | 33,570 | 200    |

資料:総務課「住宅・土地統計調査」

### 11-11 住宅の所有の関係、建て方・構造別住宅数

| 区分                  | 年次 | 実 数 (戸) |        |        | 構 成 比   |       |
|---------------------|----|---------|--------|--------|---------|-------|
|                     |    | 平成 25 年 | 30 年   | 令和 5 年 | 平成 25 年 | 30 年  |
| 住 宅 総 数             |    | 31,660  | 32,170 | 33,770 | 100.0   | 100.0 |
| (所有の関係)             |    |         |        |        |         |       |
| 持 ち 家               |    | 23,370  | 23,790 | 24,150 | 73.8    | 74.0  |
| 借 家                 |    | 7,630   | 7,840  | 8,480  | 24.1    | 24.4  |
| 公営・公団・公社の借家         |    | 310     | 460    | 340    | 1.0     | 1.4   |
| 民 営 借 家             |    | 6,890   | 7,190  | -      | 21.8    | 22.4  |
| 給 与 住 宅             |    | 430     | 190    | 440    | 1.4     | 0.6   |
| (建 て 方)             |    |         |        |        |         |       |
| 一 戸 建               |    | 18,970  | 19,840 | 20,860 | 59.9    | 61.7  |
| 長 屋 建               |    | 620     | 280    | 520    | 2.0     | 0.9   |
| 共 同 住 宅             |    | 12,040  | 12,020 | 12,390 | 38.0    | 37.4  |
| そ の 他               |    | 30      | 40     | -      | 0.1     | 0.1   |
| (構 造)               |    |         |        |        |         |       |
| 木 造 ( 防 火 木 造 含 む ) |    | 17,240  | 19,390 | 18,920 | 54.5    | 60.3  |
| 非 木 造               |    | 14,420  | 12,790 | 14,850 | 45.5    | 39.8  |

資料:総務課「住宅・土地統計調査」

(単位:住宅数=戸 畳数=畳 面積=m<sup>2</sup>、各年10月1日)

| 一住宅当たり<br>居室数 | 一住宅当たり<br>畳数 | 一人当たり<br>畳数 | 一室当たり<br>人員 | 一住宅当たり<br>延べ面積 |
|---------------|--------------|-------------|-------------|----------------|
| 4.92          | 35.99        | 13.3        | 0.6         | 97.8           |
| 4.83          | 36.33        | 14.0        | 0.5         | 104.5          |
| 4.76          | 35.79        | 14.2        | 0.5         | 98.5           |
| 4.56          | 36.64        | 14.9        | 0.5         | 99.7           |

(単位:戸、各年10月1日)

| 住宅数    |         |       |     | 住宅以外で<br>人が居住する<br>建物数 |
|--------|---------|-------|-----|------------------------|
| 居住世帯なし |         |       |     |                        |
| 総数     | 一時現在者のみ | あき家   | 建築中 |                        |
| 3,250  | 160     | 3,050 | 40  | 10                     |
| 4,270  | 200     | 4,010 | 60  | 10                     |
| 3,600  | 110     | 3,400 | 80  | 40                     |
| 3,720  | -       | 3,580 | 140 | 20                     |

(各年10月1日)

| (%)   | 増加数 (戸)   |            | 増加率 (%)   |            |
|-------|-----------|------------|-----------|------------|
| 令和5年  | 平成25年~30年 | 令和30年~令和5年 | 平成25年~30年 | 令和30年~令和5年 |
| 100.0 | 510       | 1,600      | 1.6       | 5.0        |
| 71.5  | 420       | 360        | 1.8       | 1.5        |
| 25.1  | 210       | 640        | 2.8       | 8.2        |
| 1.0   | 150       | △ 120      | 48.4      | △ 26.1     |
| -     | 300       | -          | 4.4       | -          |
| 1.3   | △ 240     | 250        | △ 55.8    | 131.6      |
| 61.8  | 870       | 1,020      | 4.6       | 5.1        |
| 1.5   | △ 340     | 240        | △ 54.8    | 85.7       |
| 36.7  | △ 20      | 370        | △ 0.2     | 3.1        |
| -     | 10        | -          | 33.3      | -          |
| 56.0  | 2,150     | △ 470      | 25.6      | △ 2.4      |
| 44.0  | △ 1,630   | 2,060      | △ 11.3    | 16.1       |

11-12 住宅の種類・1か月当たり家賃別借家数

| 住宅の種類      | 総数    | 1 か 月 当 た り |              |                    |                    |                    |
|------------|-------|-------------|--------------|--------------------|--------------------|--------------------|
|            |       | 0           | 1 ~<br>9,999 | 10,000 ~<br>19,999 | 20,000 ~<br>39,999 | 40,000 ~<br>59,999 |
| 借家総数       | 8,530 | 150         | 10           | 90                 | 1,060              | 3,060              |
| 専用住宅       | 8,480 | 150         | 10           | 90                 | 1,040              | 3,050              |
| 農林漁業併用住宅   | -     | -           | -            | -                  | -                  | -                  |
| 店舗・その他併用住宅 | 50    | -           | -            | -                  | 20                 | 10                 |

資料:総務課「住宅・土地統計調査」

11-13 世帯の収入階級・世帯の種類・住宅の所有の関係別普通世帯数

| 世帯の収入階級   | 総数<br>(不詳を含む) | 主 世 借  |        |       |       |
|-----------|---------------|--------|--------|-------|-------|
|           |               | 総数     | 持ち家    | 世 借   |       |
|           |               |        |        | 総数    | 公営の借家 |
| 総数        | 33,770        | 33,100 | 24,570 | 8,530 | 340   |
| 100万円未満   | 1,160         | 1,160  | 700    | 460   | 40    |
| 100 ~     | 200           | 3,050  | 1,950  | 1,100 | 100   |
| 200 ~     | 300           | 4,670  | 3,330  | 1,340 | 70    |
| 300 ~     | 400           | 4,830  | 3,270  | 1,550 | 80    |
| 400 ~     | 500           | 4,200  | 2,730  | 1,460 | 10    |
| 500 ~     | 700           | 6,430  | 4,940  | 1,490 | 30    |
| 700 ~     | 1,000         | 5,360  | 4,580  | 780   | -     |
| 1,000 ~   | 1,500         | 2,630  | 2,460  | 170   | -     |
| 1,500万円以上 | 580           | 580    | 560    | 20    | -     |

資料:総務課「住宅・土地統計調査」

11-14 住宅の種類・構造・建築の時期別住宅数

| 住宅の種類構造      | 総数     | 昭和45年<br>以前 | 昭和46年<br>~55年 | 昭和56年<br>~平成2年 | 平成3年<br>~7年 | 平成8年<br>~12年 |
|--------------|--------|-------------|---------------|----------------|-------------|--------------|
| 住宅総数         | 32,170 | 1,670       | 4,680         | 5,730          | 3,610       | 3,770        |
| 木造(防火木造含む)   | 19,390 | 1,570       | 2,980         | 3,220          | 1,410       | 1,700        |
| 鉄筋・鉄骨コンクリート造 | 10,590 | 110         | 1,110         | 2,950          | 2,830       | -            |
| 鉄骨造          | 4,230  | 80          | 280           | 700            | 1,230       | -            |
| 非木造          | 12,790 | 100         | 1,710         | 2,510          | 2,190       | 2,070        |
| 専用住宅         | 31,610 | 1,580       | 4,610         | 5,590          | 3,580       | 3,740        |
| 農林漁業併用住宅     | -      | -           | -             | -              | -           | -            |
| 店舗・その他併用住宅   | 560    | 90          | 70            | 140            | 20          | 20           |

資料:総務課「住宅・土地統計調査」

(単位:戸、円、令和5年10月1日現在)

| 家賃・間代                 |                       |                         |           |    | 1か月当たり家賃・間代 |               |
|-----------------------|-----------------------|-------------------------|-----------|----|-------------|---------------|
| 60,000<br>～<br>79,999 | 80,000<br>～<br>99,999 | 100,000<br>～<br>149,999 | 150,000以上 | 不詳 | 家賃0円<br>を含む | 家賃0円<br>を含まない |
| 3,360                 | 570                   | 120                     | 20        | 90 | 56,400      | 57,399        |
| 3,360                 | 570                   | 120                     | -         | 90 | 56,028      | 57,026        |
| -                     | -                     | -                       | -         | -  | -           | -             |
| -                     | -                     | -                       | 20        | -  | 114,195     | 114,195       |

(単位:戸、令和5年10月1日現在)

| 帯<br>家       |       |      |
|--------------|-------|------|
| UR・公社<br>の借家 | 民営借家  | 給与住宅 |
| -            | 7,750 | 440  |
| -            | 340   | 80   |
| -            | 960   | 40   |
| -            | 1,240 | 30   |
| -            | 1,440 | 30   |
| -            | 1,390 | 60   |
| -            | 1,340 | 120  |
| -            | 700   | 80   |
| -            | 170   | -    |
| -            | 20    | -    |

(単位:戸、令和5年10月1日現在)

| 平成13年<br>～17年 | 平成18年<br>～22年 | 平成23年<br>～27年 | 平成28年<br>～30年 | 平成31年<br>～令和5年9月 |
|---------------|---------------|---------------|---------------|------------------|
| 2,960         | 3,280         | 3,160         | 1,420         | 33,770           |
| 1,800         | 1,760         | 2,430         | 1,190         | 980              |
| 1,310         | 870           | 470           | 340           | 300              |
| 520           | 210           | 440           | 290           | 90               |
| 1,150         | 1,530         | 730           | 230           | 390              |
| 2,930         | 3,250         | 3,110         | 1,380         | 1,370            |
| -             | -             | -             | -             | -                |
| 40            | 30            | 40            | 50            | -                |

11-15 着工新設住宅数

| 年次 | 令和2年 | 3年  | 4年  | 5年  | 6年  |
|----|------|-----|-----|-----|-----|
| 戸数 | 509  | 491 | 510 | 586 | 494 |

資料:愛知県建築局建築指導課

11-16 公営住宅の状況

(単位:戸、令和7年4月1日現在)

| 名称      | 所在地         | 管理戸数 | 構造   | 階数  |     | 種別   |
|---------|-------------|------|------|-----|-----|------|
|         |             |      |      | 1~2 | 3~5 |      |
| 市営 柏井住宅 | 根の鼻町二丁目6-1  | 28   | 中層耐火 |     | 28  | 公営住宅 |
| 〃 旭ヶ丘住宅 | 旭ヶ丘町山の手190  | 33   | 中層耐火 |     | 33  | 公営住宅 |
| 〃 愛宕住宅  | 新居町寺田2953-5 | 10   | 低層耐火 | 10  |     | 公営住宅 |
| 計       |             | 71   |      | 10  | 61  |      |
| 県営 旭住宅  | 平子町西385     | 277  | 中層耐火 |     | 277 | 公営住宅 |
|         |             | 15   | 中層耐火 |     | 15  | 特公賃  |
| 計       |             | 292  |      |     | 292 |      |
| 合計      |             | 363  |      | 10  | 353 |      |

資料:愛知県建築局公共建築部公営住宅課、都市計画課



## 12 社会福祉

### 12-1 生活保護の状況

| 年度 | 区分    | 世帯数 | 人員  | 総額      | 生活扶助費   | 住宅扶助費   | 教育扶助費  | 介護扶助費  |
|----|-------|-----|-----|---------|---------|---------|--------|--------|
|    | 令和 2年 |     | 179 | 215     | 394,569 | 112,544 | 63,433 | 1,027  |
| 3年 |       | 178 | 209 | 368,473 | 109,146 | 59,844  | 334    | 17,448 |
| 4年 |       | 167 | 198 | 379,230 | 106,922 | 58,969  | 304    | 23,236 |
| 5年 |       | 169 | 200 | 378,159 | 105,795 | 58,724  | 662    | 15,671 |
| 6年 |       | 181 | 219 | 353,450 | 110,016 | 59,008  | 817    | 11,112 |

資料:地域福祉課 (注)世帯数・人員は、各年度3月数値。

### 12-2 保育園等の状況

#### 保育園

| 年次または<br>保育園名 | 区分                     | 保育園数 | 職員数      |        |          |        |
|---------------|------------------------|------|----------|--------|----------|--------|
|               |                        |      | 総数       | 園長     | 保育士      | その他の職員 |
| 令和 3年         |                        | 15   | 436      | 15     | 349      | 72     |
| 4年            |                        | 15   | 464      | 15     | 379      | 70     |
| 5年            |                        | 15   | 443      | 15     | 355      | 73     |
| 6年            |                        | 15   | 438      | 15     | 340      | 83     |
| 7年            |                        | 15   | 473      | 15     | 368      | 90     |
| 市立            | 中部保育園                  | -    | 34       | 1      | 28       | 5      |
|               | 西部保育園                  | -    | 35       | 1      | 29       | 5      |
|               | 藤池保育園                  | -    | 43       | 1      | 36       | 6      |
|               | 本地ヶ原保育園                | -    | 34       | 1      | 28       | 5      |
|               | 川南保育園                  | -    | 36       | 1      | 31       | 4      |
|               | 西山保育園                  | -    | 37       | 1      | 32       | 4      |
|               | あたご保育園                 | -    | 27       | 1      | 23       | 3      |
|               | 柏井保育園                  | -    | 32       | 1      | 27       | 4      |
| 公設民営          | 東部保育園                  | -    | 21       | 1      | 12       | 8      |
|               | 茅ヶ池保育園                 | -    | 37       | 1      | 26       | 10     |
|               | 稲葉保育園                  | -    | 24       | 1      | 20       | 3      |
|               | はんのき保育園                | -    | 21       | 1      | 13       | 7      |
| 私立            | あさひおっかい保育園             | -    | 33       | 1      | 19       | 13     |
|               | 保育所てんとう虫<br>レイモンド庄中保育園 | -    | 26<br>33 | 1<br>1 | 20<br>24 | 5<br>8 |

#### 小規模保育事業所

| 年次または<br>事業所名 | 区分                    | 事業所数 | 職員数 |    |     |        |
|---------------|-----------------------|------|-----|----|-----|--------|
|               |                       |      | 総数  | 園長 | 保育士 | その他の職員 |
| 令和 3年         |                       | 5    | 42  | 4  | 30  | 8      |
| 4年            |                       | 5    | 49  | 5  | 37  | 7      |
| 5年            |                       | 5    | 50  | 5  | 39  | 6      |
| 6年            |                       | 5    | 48  | 5  | 36  | 7      |
| 7年            |                       | 5    | 67  | 7  | 50  | 10     |
| 私立            | nursery school family | -    | 10  | 1  | 8   | 1      |
|               | スクルドエンジェル保育園三郷園       | -    | 10  | 1  | 7   | 2      |
|               | あさひちいさないえほいくえん        | -    | 10  | 1  | 6   | 3      |
|               | memorytree旭保育園        | -    | 10  | 1  | 7   | 2      |
|               | 旭前わかば保育園              | -    | 9   | 1  | 8   | 0      |
|               | キラキラスター保育園            | -    | 7   | 1  | 6   | 0      |
|               | リトルフレンズほいくえんみなみはらやま   | -    | 11  | 1  | 8   | 2      |

資料:保育課

(単位:金額=千円)

| 医療扶助費   | 出産扶助費 | 生業扶助費 | 葬祭扶助費 | 保護施設事務費 |
|---------|-------|-------|-------|---------|
| 187,398 | -     | 846   | 1,602 | 4,895   |
| 175,512 | 416   | 774   | 861   | 4,138   |
| 187,181 | -     | 439   | 1,065 | 1,114   |
| 193,691 | -     | 193   | 796   | 2,627   |
| 167,486 | -     | 244   | 2,012 | 2,755   |

(各年4月1日現在)

| 定員    | 入園児童数 |       |     |     |     |
|-------|-------|-------|-----|-----|-----|
|       | 総数    | 3歳未満児 | 3歳児 | 4歳児 | 5歳児 |
| 1,600 | 1,358 | 354   | 321 | 338 | 345 |
| 1,600 | 1,357 | 344   | 325 | 344 | 344 |
| 1,600 | 1,329 | 345   | 306 | 338 | 340 |
| 1,600 | 1,337 | 344   | 309 | 332 | 352 |
| 1,594 | 1,334 | 334   | 315 | 351 | 334 |
| 123   | 104   | 23    | 25  | 29  | 27  |
| 120   | 104   | 17    | 28  | 30  | 29  |
| 196   | 139   | 22    | 34  | 43  | 40  |
| 131   | 117   | 30    | 28  | 30  | 29  |
| 120   | 116   | 31    | 26  | 30  | 29  |
| 120   | 103   | 23    | 29  | 27  | 24  |
| 95    | 77    | 12    | 17  | 26  | 22  |
| 121   | 106   | 23    | 28  | 28  | 27  |
| 108   | 97    | 21    | 18  | 28  | 30  |
| 126   | 107   | 24    | 27  | 28  | 28  |
| 60    | 54    | 10    | 15  | 15  | 14  |
| 34    | 22    | 22    | 0   | 0   | 0   |
| 60    | 50    | 21    | 13  | 8   | 8   |
| 40    | 24    | 24    | 0   | 0   | 0   |
| 140   | 114   | 31    | 27  | 29  | 27  |

| 定員  | 入所児童数 |       |     |     |     |
|-----|-------|-------|-----|-----|-----|
|     | 総数    | 3歳未満児 | 3歳児 | 4歳児 | 5歳児 |
| 77  | 60    | 60    | 0   | 0   | 0   |
| 81  | 58    | 58    | 0   | 0   | 0   |
| 81  | 54    | 54    | 0   | 0   | 0   |
| 81  | 61    | 61    | 0   | 0   | 0   |
| 110 | 81    | 81    | 0   | 0   | 0   |
| 18  | 15    | 15    | 0   | 0   | 0   |
| 16  | 12    | 12    | 0   | 0   | 0   |
| 12  | 8     | 8     | 0   | 0   | 0   |
| 12  | 8     | 8     | 0   | 0   | 0   |
| 19  | 16    | 16    | 0   | 0   | 0   |
| 15  | 14    | 14    | 0   | 0   | 0   |
| 18  | 8     | 8     | 0   | 0   | 0   |

### 12-3 一時保育の状況

|          |     | 年度    |       |       |       |       |
|----------|-----|-------|-------|-------|-------|-------|
| 区分       |     | 令和2年  | 3年    | 4年    | 5年    | 6年    |
| 非定型的保育   | 児童数 | 538   | 613   | 556   | 569   | 656   |
|          | 延日数 | 4,449 | 4,989 | 4,593 | 4,680 | 5,268 |
| 緊急・一時保育  | 児童数 | 13    | 24    | 21    | 33    | 18    |
|          | 延日数 | 70    | 86    | 116   | 145   | 86    |
| リフレッシュ保育 | 延日数 |       |       |       |       | 222   |
| 計        | 児童数 | 551   | 637   | 577   | 602   | 674   |
|          | 延日数 | 4,519 | 5,075 | 4,709 | 4,825 | 5,576 |

資料:保育課

(注) 1 あたご保育園、西山保育園、茅ヶ池保育園、はんのき保育園で実施。

2 非定型的保育とは、1歳から5歳までの児童で、保護者などの労働、職業訓練、就学などにより、原則として平均週3日を限度として、継続的に家庭保育が困難となる児童を保育するもの。

3 緊急・一時保育とは、1歳から5歳までの児童で、保護者などの傷病、災害・事故、出産、看護、冠婚葬祭など社会的にやむを得ない事由により、緊急・一時に家庭保育が困難となる児童を保育するもの。

4 児童数は、延児童数を表記。

5 リフレッシュ保育ははんのき保育園のみで実施。

### 12-4 みらい子育てネットの状況

(各年4月1日現在)

|     |  | 年次   |     |     |     |     |
|-----|--|------|-----|-----|-----|-----|
| 区分  |  | 令和3年 | 4年  | 5年  | 6年  | 7年  |
| 組織数 |  | 6    | 6   | 6   | 6   | 6   |
| 会員数 |  | 144  | 141 | 132 | 130 | 125 |

資料:こども課

### 12-5 子ども会の状況

(各年4月1日現在)

|         |  | 年次   |       |     |     |     |
|---------|--|------|-------|-----|-----|-----|
| 区分      |  | 令和3年 | 4年    | 5年  | 6年  | 7年  |
| 子ども会結成数 |  | 34   | 43    | 38  | 35  | 32  |
| 会員児童数   |  | 962  | 1,053 | 899 | 785 | 660 |

資料:こども課

(注) 市に登録届出がある子ども会

### 12-6 児童クラブの状況

(単位:人、各年4月1日現在)

|           |  | 年次   |    |     |     |     |
|-----------|--|------|----|-----|-----|-----|
| 区分        |  | 令和3年 | 4年 | 5年  | 6年  | 7年  |
| 旭丘児童クラブ   |  | 78   | 77 | 76  | 85  | 84  |
| 本地ヶ原児童クラブ |  | 97   | 91 | 108 | 111 | 110 |
| 瑞鳳児童クラブ   |  | 68   | 64 | 66  | 64  | 59  |
| 渋川児童クラブ   |  | 65   | 61 | 62  | 62  | 56  |
| 白鳳児童クラブ   |  | 93   | 59 | 73  | 82  | 89  |
| 城山児童クラブ   |  | 65   | 68 | 69  | 69  | 60  |
| 三郷児童クラブ   |  | 84   | 83 | 88  | 91  | 89  |
| 旭児童クラブ    |  | 54   | 55 | 53  | 55  | 73  |
| 東栄児童クラブ   |  | 45   | 45 | 51  | 52  | 53  |

資料:こども課

12-7 児童館等の利用状況

| 区分      |     | 年度 | 令和2年   | 3年     | 4年     | 5年     | 6年     | 開設年月日     |
|---------|-----|----|--------|--------|--------|--------|--------|-----------|
| 藤池児童館   | 総数  |    | 5,179  | 5,290  | 6,425  | 8,837  | 10,177 | 昭和57年4月1日 |
|         | 幼児  |    | 1,304  | 1,712  | 1,807  | 2,742  | 2,902  |           |
|         | 小学生 |    | 2,582  | 1,962  | 2,861  | 3,685  | 4,761  |           |
|         | 中学生 |    | 121    | 145    | 146    | 206    | 273    |           |
|         | その他 |    | 1,172  | 1,471  | 1,611  | 2,204  | 2,241  |           |
| 白鳳児童館   | 総数  |    | 6,055  | 6,505  | 8,249  | 8,529  | 9,025  | 昭和63年4月1日 |
|         | 幼児  |    | 1,928  | 1,795  | 2,027  | 2,060  | 1,740  |           |
|         | 小学生 |    | 2,289  | 2,874  | 4,050  | 4,316  | 5,222  |           |
|         | 中学生 |    | 100    | 157    | 166    | 271    | 415    |           |
|         | その他 |    | 1,738  | 1,679  | 2,006  | 1,882  | 1,648  |           |
| 平子児童館   | 総数  |    | 6,722  | 6,997  | 7,845  | 10,142 | 9,557  | 平成元年4月1日  |
|         | 幼児  |    | 2,045  | 1,384  | 1,580  | 1,754  | 1,454  |           |
|         | 小学生 |    | 2,721  | 3,823  | 4,489  | 6,437  | 6,033  |           |
|         | 中学生 |    | 233    | 534    | 280    | 293    | 687    |           |
|         | その他 |    | 1,723  | 1,256  | 1,496  | 1,658  | 1,383  |           |
| 本地ヶ原児童館 | 総数  |    | 4,788  | 5,490  | 5,914  | 5,752  | 6,978  | 平成2年4月1日  |
|         | 幼児  |    | 1,208  | 1,289  | 1,418  | 1,530  | 1,577  |           |
|         | 小学生 |    | 2,292  | 2,866  | 3,149  | 2,845  | 3,972  |           |
|         | 中学生 |    | 72     | 171    | 75     | 109    | 81     |           |
|         | その他 |    | 1,216  | 1,164  | 1,272  | 1,268  | 1,348  |           |
| 瑞鳳児童館   | 総数  |    | 9,226  | 11,276 | 10,291 | 10,743 | 11,062 | 平成3年4月1日  |
|         | 幼児  |    | 958    | 1,151  | 1,098  | 1,141  | 1,262  |           |
|         | 小学生 |    | 7,187  | 8,804  | 8,019  | 8,457  | 8,664  |           |
|         | 中学生 |    | 244    | 368    | 173    | 118    | 153    |           |
|         | その他 |    | 837    | 953    | 1,001  | 1,027  | 983    |           |
| 三郷児童館   | 総数  |    | 5,568  | 5,985  | 6,829  | 6,431  | 7,870  | 平成4年4月1日  |
|         | 幼児  |    | 1,305  | 1,433  | 1,558  | 1,325  | 1,609  |           |
|         | 小学生 |    | 2,811  | 2,925  | 3,749  | 3,648  | 4,590  |           |
|         | 中学生 |    | 179    | 298    | 187    | 196    | 167    |           |
|         | その他 |    | 1,273  | 1,329  | 1,335  | 1,262  | 1,504  |           |
| 中部児童館   | 総数  |    | 4,317  | 4,208  | 4,780  | 5,893  | 8,202  | 平成5年4月1日  |
|         | 幼児  |    | 826    | 846    | 1,326  | 1,344  | 1,680  |           |
|         | 小学生 |    | 2,417  | 2,245  | 1,745  | 3,013  | 5,033  |           |
|         | 中学生 |    | 131    | 258    | 128    | 98     | 134    |           |
|         | その他 |    | 943    | 859    | 1,581  | 1,438  | 1,355  |           |
| 旭丘児童館   | 総数  |    | 5,120  | 5,165  | 6,882  | 8,574  | 7,640  | 平成6年4月1日  |
|         | 幼児  |    | 1,028  | 1,199  | 1,391  | 1,487  | 1,385  |           |
|         | 小学生 |    | 2,967  | 2,672  | 4,072  | 5,053  | 4,546  |           |
|         | 中学生 |    | 246    | 189    | 184    | 684    | 375    |           |
|         | その他 |    | 879    | 1,105  | 1,235  | 1,350  | 1,334  |           |
| 渋川児童館   | 総数  |    | 12,959 | 11,531 | 13,058 | 10,658 | 12,030 | 平成9年7月1日  |
|         | 幼児  |    | 894    | 860    | 991    | 1,167  | 1,623  |           |
|         | 小学生 |    | 10,932 | 9,434  | 11,085 | 8,262  | 8,767  |           |
|         | 中学生 |    | 244    | 387    | 119    | 167    | 280    |           |
|         | その他 |    | 889    | 850    | 863    | 1,062  | 1,360  |           |

資料:こども課

12-8 児童遊園・ちびっ子広場の設置状況

(各年度末現在)

| 区分     | 年度 | 令和2年 | 3年 | 4年 | 5年 | 6年 |
|--------|----|------|----|----|----|----|
| 児童遊園   |    | 3    | 2  | 2  | 2  | 2  |
| ちびっ子広場 |    | 41   | 41 | 41 | 41 | 41 |

資料:公園農政課

12-9 シニアクラブの状況

(各年4月1日現在)

| 区分  | 年次   | 令和3年  | 4年    | 5年    | 6年    | 7年    |
|-----|------|-------|-------|-------|-------|-------|
|     | クラブ数 |       | 22    | 21    | 18    | 16    |
| 会員数 |      | 1,436 | 1,321 | 1,221 | 1,142 | 1,129 |

資料:長寿課

12-10 老人いこいの家の利用状況

(単位:人)

| 区分        | 年度    | 開設年月日     | 令和2年  | 3年     | 4年     | 5年     | 6年     |
|-----------|-------|-----------|-------|--------|--------|--------|--------|
|           | 総利用人数 |           |       | 14,775 | 16,037 | 18,722 | 21,280 |
| 中部老人いこいの家 |       | 昭和46.6.30 | 2,946 | 2,711  | 3,127  | 3,419  | 6,107  |
| 西部 "      |       | 50.3.28   | 178   | 231    | 495    | 623    | 1,256  |
| 東部 "      |       | 50.8.12   | 1,768 | 2,262  | 2,413  | 3,222  | 3,487  |
| 南部 "      |       | 51.4.1    | 214   | 209    | 77     | 71     | 0      |
| 柏井 "      |       | 52.4.1    | 12    | 14     | 0      | 0      | 0      |
| 城前 "      |       | 53.4.1    | 611   | 548    | 951    | 1,041  | 1,511  |
| 出屋敷 "     |       | 平成 1.4.1  | 1,214 | 1,540  | 1,515  | 1,841  | 1,850  |
| 旭台 "      |       | 1.12.25   | 682   | 542    | 649    | 921    | 1,060  |
| 瑞鳳 "      |       | 2.12.26   | 2,238 | 2,389  | 2,284  | 2,527  | 2,664  |
| 平子 "      |       | 3.4.1     | 1,769 | 1,580  | 1,913  | 2,062  | 1,947  |
| 城山 "      |       | 3.10.1    | 1,089 | 1,127  | 1,081  | 911    | 992    |
| 中央通 "     |       | 5.4.1     | 1,202 | 1,790  | 2,896  | 3,225  | 3,705  |
| 井田 "      |       | 5.4.1     | 614   | 647    | 855    | 855    | 1,318  |
| ともえ "     |       | 7.7.1     | 238   | 447    | 466    | 562    | 345    |

資料:長寿課

12-11 老人趣味の作業所の会員登録状況

(単位:人、各年4月1日現在)

| 区分             | 年度             | 開設年月日<br>及び種目    | 令和3年                     | 4年 | 5年 | 6年 | 7年 |
|----------------|----------------|------------------|--------------------------|----|----|----|----|
|                | 東部<br>老人趣味の作業所 |                  | 昭和53年7月18日<br>木研細工、陶器、手芸 | 31 | 28 | 31 | 33 |
| 西部<br>老人趣味の作業所 |                | 昭和55年7月18日<br>陶器 | 25                       | 20 | 20 | 10 | 10 |
| 城山<br>老人趣味の作業所 |                | 平成5年2月2日<br>陶器   | 15                       | 12 | 11 | 13 | 14 |

資料:長寿課

12-12 シルバー人材センターの会員登録状況

(単位:人、各年度末現在)

| 年度 |    | 令和2年   | 3年  | 4年  | 5年  | 6年  |
|----|----|--------|-----|-----|-----|-----|
| 区分 |    |        |     |     |     |     |
|    | 総数 | 441(1) | 424 | 416 | 420 | 427 |
|    | 男  | 312(1) | 296 | 297 | 287 | 290 |
|    | 女  | 129    | 128 | 119 | 133 | 137 |

資料:公益社団法人尾張旭市シルバー人材センター (注) 1 昭和61年10月1日発足。  
2 ( )内の数値は、賛助会員数を別掲。

12-13 シルバー人材センターの就業状況

| 年度    |      | 令和2年   | 3年     | 4年     | 5年     | 6年     |
|-------|------|--------|--------|--------|--------|--------|
| 区分    |      |        |        |        |        |        |
| 数 件   | 総数   | 3,634  | 3,542  | 3,327  | 3,176  | 3,435  |
|       | 一般家庭 | 2,405  | 2,315  | 2,192  | 2,040  | 2,207  |
|       | 事務所  | 588    | 534    | 517    | 513    | 563    |
|       | 公共事業 | 641    | 693    | 618    | 623    | 665    |
| 延 人 数 | 総数   | 42,133 | 43,578 | 41,991 | 40,306 | 40,750 |
|       | 男    | 30,700 | 31,952 | 30,267 | 29,188 | 29,476 |
|       | 女    | 11,433 | 11,626 | 11,724 | 11,118 | 11,274 |

資料:公益社団法人尾張旭市シルバー人材センター

12-14 シルバー人材センターの就業別配分金等

(単位:円)

| 年度 |      | 令和2年        | 3年          | 4年          | 5年          | 6年          |
|----|------|-------------|-------------|-------------|-------------|-------------|
| 区分 |      |             |             |             |             |             |
|    | 総額   | 179,906,857 | 186,708,110 | 185,667,730 | 188,621,001 | 198,925,778 |
|    | 計    | 166,579,202 | 172,880,652 | 171,915,849 | 171,467,628 | 180,842,031 |
|    | 一般家庭 | 36,367,772  | 35,456,993  | 35,285,791  | 32,826,797  | 35,247,518  |
|    | 事業所  | 26,425,095  | 24,471,570  | 24,168,561  | 23,111,467  | 30,466,244  |
|    | 公共事業 | 103,786,335 | 112,952,089 | 112,461,497 | 115,529,364 | 115,128,269 |
|    | 事務費  | 13,327,655  | 13,827,458  | 13,751,881  | 17,144,373  | 18,083,747  |

資料:公益社団法人尾張旭市シルバー人材センター

12-15 身体障害者手帳交付台帳登載者数

(各年度末現在)

| 区分<br>年度 | 登 載 者 数 |     |     |      |       |     | う ち 18 歳 未 満 |    |    |      |    |    |
|----------|---------|-----|-----|------|-------|-----|--------------|----|----|------|----|----|
|          | 総数      | 視覚  | 聴覚  | 音声言語 | 肢体    | 内部  | 総数           | 視覚 | 聴覚 | 音声言語 | 肢体 | 内部 |
| 令和 2年    | 2,295   | 127 | 161 | 28   | 1,130 | 849 | 48           | 3  | 2  | 1    | 34 | 8  |
| 3年       | 2,281   | 126 | 163 | 31   | 1,092 | 869 | 44           | 3  | 2  | 0    | 33 | 6  |
| 4年       | 2,298   | 135 | 164 | 32   | 1,073 | 894 | 42           | 4  | 2  | 0    | 31 | 5  |
| 5年       | 2,272   | 130 | 168 | 31   | 1,037 | 906 | 39           | 2  | 2  | 0    | 30 | 5  |
| 6年       | 2,272   | 129 | 171 | 33   | 1,034 | 905 | 41           | 2  | 1  | 0    | 33 | 5  |

資料:地域福祉課

12-16 知的障害者名簿登載者数

(各年度末現在)

| 区分<br>年度 | 登 載 者 数 |                 |                  |                  | う ち 18 歳 未 満 |                 |                  |                  |
|----------|---------|-----------------|------------------|------------------|--------------|-----------------|------------------|------------------|
|          | 総数      | 重 度<br>(IQ35以下) | 中 度<br>(IQ36~50) | 軽 度<br>(IQ51~75) | 総数           | 重 度<br>(IQ35以下) | 中 度<br>(IQ36~50) | 軽 度<br>(IQ51~75) |
| 令和 2年    | 505     | 185             | 141              | 179              | 151          | 47              | 29               | 75               |
| 3年       | 524     | 205             | 138              | 181              | 168          | 58              | 35               | 75               |
| 4年       | 580     | 214             | 149              | 217              | 199          | 58              | 43               | 98               |
| 5年       | 599     | 213             | 145              | 241              | 213          | 54              | 44               | 115              |
| 6年       | 611     | 219             | 151              | 241              | 214          | 61              | 49               | 104              |

資料:地域福祉課

12-17 精神障害者保健福祉手帳所持者数

(各年度末現在)

| 区分<br>年度 | 手 帳 所 持 者 数 |     |     |     |
|----------|-------------|-----|-----|-----|
|          | 総 数         | 1 級 | 2 級 | 3 級 |
| 令和 2年    | 735         | 115 | 477 | 143 |
| 3年       | 792         | 115 | 517 | 160 |
| 4年       | 867         | 116 | 566 | 185 |
| 5年       | 960         | 133 | 636 | 191 |
| 6年       | 1,057       | 137 | 705 | 215 |

資料:地域福祉課

12-18 各種手当の受給者数

(各年度末現在)

| 区分          | 年度 | 令和2年  | 3年    | 4年    | 5年    | 6年    |
|-------------|----|-------|-------|-------|-------|-------|
|             |    |       |       |       |       |       |
| 在宅重度障害者手当   |    | 587   | 593   | 594   | 573   | 560   |
| 重度心身障害児介護手当 |    | 20    | 16    | 21    | 15    | 16    |
| 特別障害者手当     |    | 112   | 114   | 118   | 119   | 125   |
| 障害児福祉手当     |    | 26    | 30    | 35    | 41    | 43    |
| 経過的福祉手当     |    | 2     | 2     | 2     | 2     | 2     |
| 児童手当        |    | 6,738 | 6,615 | 6,230 | 6,079 | 6,887 |
| 児童扶養手当      |    | 416   | 404   | 387   | 370   | 351   |
| 遺児手当        |    | 201   | 198   | 197   | 175   | 169   |
| 遺児就学手当      |    | 124   | 95    | 100   | 100   | 124   |
| 特別児童扶養手当    |    | 138   | 170   | 186   | 200   | 211   |

資料:地域福祉課、こども課

(注)遺児手当については、令和元年度から支給停止者数を除く。

12-19 障害者医療費の助成状況

| 年度 | 区分 | 受給者数 | 助成件数   | 助成額         | 1件当たり | 1人当たり   |
|----|----|------|--------|-------------|-------|---------|
|    |    |      |        |             | 助成額   | 助成額     |
|    |    | 人    | 件      | 円           | 円     | 円       |
| 令和 | 2年 | 722  | 21,437 | 117,611,636 | 5,486 | 162,897 |
|    | 3年 | 720  | 24,059 | 123,015,967 | 5,113 | 170,856 |
|    | 4年 | 731  | 22,088 | 119,620,468 | 5,416 | 163,639 |
|    | 5年 | 740  | 23,213 | 129,213,012 | 5,566 | 174,612 |
|    | 6年 | 749  | 24,364 | 140,549,224 | 5,769 | 187,649 |

資料:保険医療課

(注)1 受給者数は、年度中の平均受給者数。

2 助成件数は、各月における1医療機関、1受給者の入院・通院等をそれぞれ1件として合計したもの(診療報酬明細書等の枚数)。

12-20 国民年金の適用状況

(各年度末現在)

| 年度 | 区分 | 被保険者数(人) |       |      | 被保険者適用状況(人) |       |      |
|----|----|----------|-------|------|-------------|-------|------|
|    |    | 総数       | 第1号   | 任意加入 | 総数          | 第1号   | 任意加入 |
| 令和 | 2年 | 8,743    | 8,606 | 137  | 2,788       | 2,741 | 47   |
|    | 3年 | 8,705    | 8,573 | 132  | 2,666       | 2,612 | 54   |
|    | 4年 | 8,631    | 8,477 | 154  | 3,167       | 3,101 | 66   |
|    | 5年 | 8,399    | 8,226 | 173  | 2,955       | 2,875 | 80   |
|    | 6年 | 8,271    | 8,107 | 164  | 3,011       | 2,952 | 59   |

資料:保険医療課

12-21 国民年金給付状況

(単位:金額=千円、各年度末現在)

| 区分    | 年度         | 令和2年   |            | 3年     |            | 4年     |            | 5年     |            | 6年     |            |
|-------|------------|--------|------------|--------|------------|--------|------------|--------|------------|--------|------------|
|       |            | 件数     | 金額         | 件数     | 金額         | 件数     | 金額         | 件数     | 金額         | 件数     | 金額         |
| 基礎年金等 | 総数         | 21,857 | 14,990,079 | 21,931 | 15,064,394 | 22,022 | 15,113,687 | 22,137 | 15,532,255 | 22,273 | 16,098,519 |
|       | 老齢基礎       | 20,826 | 14,225,205 | 20,932 | 14,312,235 | 21,014 | 14,338,518 | 21,136 | 14,731,291 | 21,267 | 15,258,834 |
|       | 障害基礎       | 721    | 612,602    | 729    | 618,660    | 771    | 653,442    | 794    | 686,043    | 814    | 720,948    |
|       | 遺族基礎       | 86     | 73,449     | 83     | 67,246     | 83     | 65,988     | 93     | 73,630     | 106    | 87,250     |
|       | 老 齢        | 73     | 40,037     | 62     | 33,846     | 51     | 28,343     | 36     | 20,505     | 28     | 16,397     |
|       | 五 年        | 4      | 1,617      | 4      | 1,615      | 4      | 1,609      | 4      | 1,640      | 4      | 1,683      |
|       | 通算老齢       | 124    | 28,614     | 103    | 23,404     | 84     | 18,648     | 63     | 14,390     | 45     | 9,609      |
|       | 障 害        | 6      | 5,276      | 6      | 5,271      | 6      | 5,250      | 3      | 2,576      | 2      | 1,831      |
|       | 母 子        | -      | -          | -      | -          | -      | -          | -      | -          | -      | -          |
|       | 遺 児        | -      | -          | -      | -          | -      | -          | -      | -          | -      | -          |
|       | 寡 婦        | 4      | 1,619      | 2      | 645        | 3      | 1,119      | 4      | 1,541      | 5      | 1,727      |
|       | 死 亡<br>一時金 | 13     | 1,660      | 9      | 1,372      | 6      | 770        | 4      | 639        | 2      | 240        |
|       | 特 別<br>一時金 | -      | -          | 1      | 100        | -      | -          | -      | -          | -      | -          |
|       | 福祉年金       | 総数     | -          | -      | -          | -      | -          | -      | -          | -      | -          |
| 老齢福祉  |            | -      | -          | -      | -          | -      | -          | -      | -          | -      | -          |

資料:保険医療課 (注) 件数は、受給権者数(支給停止者を含む)。

12-22 後期高齢者医療保険給付状況

(単位:金額=円)

| 区分<br>年度 | 被保険者数  |               | 受診件数    | 費用額            | 保険者負担額         | 1件当たり<br>支給額 | 1人当たり<br>支給額 |
|----------|--------|---------------|---------|----------------|----------------|--------------|--------------|
|          |        | うち65歳<br>～74歳 |         |                |                |              |              |
| 令和 2年    | 11,528 | 389           | 354,007 | 10,613,080,537 | 9,760,401,004  | 27,571       | 846,669      |
| 3年       | 11,898 | 393           | 370,363 | 11,273,358,872 | 10,371,256,158 | 28,003       | 871,681      |
| 4年       | 12,513 | 370           | 390,671 | 11,536,053,750 | 10,557,380,221 | 27,024       | 843,713      |
| 5年       | 13,056 | 350           | 413,422 | 12,992,340,183 | 11,907,106,003 | 28,801       | 912,003      |
| 6年       | 13,527 | 323           | 431,252 | 13,212,961,844 | 12,108,534,046 | 28,078       | 895,138      |

資料:保険医療課(愛知県後期高齢者医療広域連合)

(注)1 被保険者数は、年度末の被保険者数。

2 受診件数は、各月における1医療機関及び1受給者の入院・通院等をそれぞれ1件として合計したもの(診療報酬明細書等の枚数)。

### 12-23 子ども医療費の助成状況

(単位:金額=円)

| 年度   | 区分 | 受給者数   | 助成件数    | 助成額         | 1件当たり助成額 | 1人当たり助成額 |
|------|----|--------|---------|-------------|----------|----------|
| 令和2年 |    | 11,487 | 159,230 | 373,939,285 | 2,348    | 32,553   |
| 3年   |    | 11,402 | 176,530 | 423,776,033 | 2,401    | 37,167   |
| 4年   |    | 13,512 | 192,696 | 466,765,957 | 2,422    | 34,545   |
| 5年   |    | 13,432 | 246,100 | 629,198,289 | 2,557    | 46,843   |
| 6年   |    | 13,307 | 245,244 | 617,939,543 | 2,520    | 46,437   |

資料:保険医療課

(注)1 受給者数は、年度中の平均受給者数。

2 助成件数は、各月における1医療機関、1受給者の入院・通院等をそれぞれ1件として合計したもの(診療報酬明細書等の枚数)。

3 対象者は、令和3年3月までは15歳年度末まで。令和3年4月から、入院分を、令和4年10月から、通院分を18歳年度末まで拡大。

### 12-24 母子家庭等医療費の助成状況

(単位:金額=円)

| 年度   | 区分 | 受給者数  | 助成件数   | 助成額        | 1件当たり助成額 | 1人当たり助成額 |
|------|----|-------|--------|------------|----------|----------|
| 令和2年 |    | 1,127 | 15,269 | 47,240,102 | 3,094    | 41,917   |
| 3年   |    | 1,052 | 15,578 | 49,154,560 | 3,155    | 46,725   |
| 4年   |    | 1,022 | 15,941 | 50,882,007 | 3,192    | 49,787   |
| 5年   |    | 991   | 16,975 | 54,193,065 | 3,193    | 54,685   |
| 6年   |    | 962   | 16,640 | 51,761,099 | 3,111    | 53,806   |

資料:保険医療課

(注)1 受給者数は、年度中の平均受給者数。

2 助成件数は、各月における1医療機関、1受給者の入院・通院等をそれぞれ1件として合計したもの(診療報酬明細書等の枚数)。

12-25 後期高齢者福祉医療費の助成状況

(単位:金額=円)

| 年度 | 区分 | 受給者数  | 助成件数   | 助成額         | 1件当たり<br>助成額 | 1人当たり<br>助成額 |
|----|----|-------|--------|-------------|--------------|--------------|
| 令和 | 2年 | 1,303 | 44,795 | 142,644,609 | 3,184        | 109,474      |
|    | 3年 | 1,311 | 46,055 | 148,589,797 | 3,226        | 113,341      |
|    | 4年 | 1,316 | 47,105 | 148,987,470 | 3,163        | 113,212      |
|    | 5年 | 1,335 | 48,362 | 161,185,694 | 3,333        | 120,738      |
|    | 6年 | 1,371 | 49,481 | 163,348,173 | 3,301        | 119,145      |

資料:保険医療課

(注) 受給者数は、年度中の平均受給者数。

12-26 共同募金の状況

(単位:千円)

| 年度 | 区分 | 目標額   | 募金総額  | 戸別募金  | 法人免税<br>募 金 | 学校募金 | 街頭募金 | その他   |
|----|----|-------|-------|-------|-------------|------|------|-------|
| 令和 | 2年 | 6,500 | 5,369 | 3,420 | 726         | 79   | 180  | 964   |
|    | 3年 | 6,500 | 5,329 | 3,270 | 699         | 109  | 203  | 1,048 |
|    | 4年 | 6,100 | 5,446 | 3,034 | 836         | 119  | 193  | 1,264 |
|    | 5年 | 6,100 | 4,686 | 2,931 | 494         | 57   | 229  | 975   |
|    | 6年 | 6,100 | 4,268 | 2,503 | 459         | 134  | 252  | 920   |

資料:尾張旭市共同募金委員会

12-27 介護保険第1号被保険者の状況

(単位:人、各年度末現在)

| 区分 | 年度                  | 令和2年 | 3年     | 4年     | 5年     | 6年     |
|----|---------------------|------|--------|--------|--------|--------|
|    | 被保険者数<br>(65歳以上のかた) |      | 21,729 | 21,832 | 21,904 | 22,053 |

資料:長寿課

12-28 介護保険料の状況

(単位:金額=円、収納率=%)

| 区分    | 年度    | 令和2年          | 3年            | 4年            | 5年            | 6年            |
|-------|-------|---------------|---------------|---------------|---------------|---------------|
|       | 調定額   | 総額            | 1,296,450,800 | 1,298,919,100 | 1,299,967,000 | 1,303,957,500 |
| 現年度分  |       | 1,283,477,200 | 1,287,360,500 | 1,288,388,300 | 1,292,324,200 | 1,512,640,800 |
| 滞納繰越分 |       | 12,973,600    | 11,558,600    | 11,578,700    | 11,633,300    | 11,745,013    |
| 収納額   | 総額    | 1,279,461,100 | 1,282,624,200 | 1,284,009,900 | 1,287,560,287 | 1,507,963,213 |
|       | 現年度分  | 1,277,748,800 | 1,281,356,300 | 1,282,391,600 | 1,286,260,800 | 1,506,663,200 |
|       | 滞納繰越分 | 1,712,300     | 1,267,900     | 1,618,300     | 1,299,487     | 1,300,013     |
| 収納率   | 総額    | 98.7          | 98.7          | 98.8          | 98.7          | 98.9          |
|       | 現年度分  | 99.6          | 99.5          | 99.5          | 99.5          | 99.6          |
|       | 滞納繰越分 | 13.2          | 11.0          | 14.0          | 11.2          | 11.1          |

資料:長寿課

(注) 65歳以上の介護保険料。

12-29 要介護等認定者の状況

(単位:人、各年度末現在)

| 年度   | 区分 | 要介護(要支援)<br>認定者 | 第1号被保険者           |        |       |
|------|----|-----------------|-------------------|--------|-------|
|      |    |                 | 第2号被保険者<br>40~64歳 | 65~74歳 | 75歳以上 |
| 令和2年 |    | 3,426           | 77                | 347    | 3,002 |
| 3年   |    | 3,555           | 80                | 360    | 3,115 |
| 4年   |    | 3,811           | 96                | 345    | 3,370 |
| 5年   |    | 3,950           | 90                | 340    | 3,520 |
| 6年   |    | 4,043           | 79                | 322    | 3,642 |

資料:長寿課

12-30 要介護度分布状況

(単位:人、各年度末現在)

| 年度 | 区分 | 総数    | 要支援  |      | 要介護1 | 要介護2 | 要介護3 | 要介護4 | 要介護5 |
|----|----|-------|------|------|------|------|------|------|------|
|    |    |       | 要支援1 | 要支援2 |      |      |      |      |      |
| 令和 | 2年 | 3,426 | 591  | 625  | 609  | 514  | 401  | 414  | 272  |
|    | 3年 | 3,555 | 660  | 653  | 624  | 518  | 420  | 389  | 291  |
|    | 4年 | 3,811 | 700  | 710  | 649  | 542  | 459  | 452  | 299  |
|    | 5年 | 3,950 | 715  | 712  | 679  | 592  | 447  | 485  | 320  |
|    | 6年 | 4,043 | 659  | 671  | 685  | 611  | 500  | 535  | 382  |

資料:長寿課

12-31 介護保険サービス受給者の状況

(単位:人、各年度1月末現在)

| 年度 | 区分 | 居宅サービス | 地域密着型サービス | 施設サービス   |          |                 |    |
|----|----|--------|-----------|----------|----------|-----------------|----|
|    |    |        |           | 介護老人福祉施設 | 介護老人保健施設 | 介護療養型医療施設・介護医療院 |    |
| 令和 | 2年 | 2,040  | 311       | 323      | 186      | 130             | 7  |
|    | 3年 | 2,180  | 325       | 324      | 182      | 134             | 9  |
|    | 4年 | 2,267  | 298       | 315      | 183      | 121             | 11 |
|    | 5年 | 2,474  | 280       | 352      | 187      | 130             | 36 |
|    | 6年 | 2,636  | 273       | 381      | 198      | 144             | 40 |

資料:長寿課 (注)2月審査分にて把握。

12-32 介護保険給付状況

| 区分                   | 令和2年       |               | 3年         |               |
|----------------------|------------|---------------|------------|---------------|
|                      | 延べ利用<br>件数 | 介護給付費<br>(千円) | 延べ利用<br>件数 | 介護給付費<br>(千円) |
| 在宅サービス計              | 76,581     | 2,885,197     | 82,361     | 3,048,613     |
| 訪問介護                 | 7,225      | 898,085       | 7,665      | 900,816       |
| 訪問入浴介護               | 422        | 23,414        | 457        | 26,172        |
| 訪問看護                 | 3,983      | 158,118       | 4,672      | 200,112       |
| 訪問リハビリテーション          | 354        | 13,034        | 324        | 13,067        |
| 居宅療養管理指導             | 13,418     | 86,766        | 14,170     | 92,164        |
| 通所介護                 | 7,142      | 558,780       | 7,726      | 598,278       |
| 通所リハビリテーション          | 4,200      | 242,635       | 4,515      | 250,017       |
| 短期入所生活介護             | 1,533      | 136,083       | 1,664      | 145,995       |
| 短期入所療養介護             | 202        | 16,481        | 276        | 20,935        |
| 特定施設入居者生活介護          | 1,747      | 302,043       | 1,765      | 310,052       |
| 福祉用具貸与               | 14,279     | 148,637       | 15,620     | 168,745       |
| 福祉用具購入費              | 323        | 10,166        | 316        | 9,842         |
| 住宅改修費                | 322        | 33,101        | 318        | 32,868        |
| 居宅介護支援               | 21,431     | 257,854       | 22,873     | 279,550       |
| 地域密着型サービス計           | 3,800      | 589,341       | 3,986      | 625,508       |
| 定期巡回・随時対応型訪問介護看護     | 46         | 7,179         | 46         | 7,686         |
| 地域密着型通所介護            | 1,750      | 148,181       | 1,892      | 162,280       |
| 認知症対応型通所介護           | 195        | 19,732        | 205        | 21,419        |
| 小規模多機能型居宅介護          | 275        | 38,251        | 325        | 50,822        |
| 認知症対応型共同生活介護         | 1,178      | 283,285       | 1,167      | 288,161       |
| 地域密着型介護老人福祉施設入所者生活介護 | 356        | 92,713        | 351        | 95,140        |
| 施設サービス計              | 3,982      | 1,057,186     | 3,881      | 1,037,273     |
| 介護老人福祉施設             | 2,218      | 546,745       | 2,182      | 540,848       |
| 介護老人保健施設             | 1,666      | 478,266       | 1,592      | 459,824       |
| 介護療養型医療施設・介護医療院      | 98         | 32,175        | 107        | 36,601        |
| 審査支払手数料              | 83,521     | 2,894         | 89,402     | 3,098         |
| 高額介護サービス             | 9,881      | 135,147       | 10,205     | 137,444       |
| 高額医療合算介護サービス         | 700        | 24,939        | 720        | 25,436        |
| 特定入所者介護サービス          | 2,935      | 94,426        | 2,765      | 72,083        |
| 合計                   | 181,400    | 4,789,130     | 193,320    | 4,949,455     |

資料:長寿課

(各年度末現在)

| 4年      |               | 6年      |               | 7年      |               |
|---------|---------------|---------|---------------|---------|---------------|
| 延べ利用数   | 介護給付費<br>(千円) | 延べ利用数   | 介護給付費<br>(千円) | 延べ利用数   | 介護給付費<br>(千円) |
| 86,116  | 3,137,345     | 95,015  | 3,569,553     | 102,941 | 3,943,206     |
| 7,870   | 928,889       | 9,051   | 1,120,392     | 9,833   | 1,255,165     |
| 412     | 24,746        | 422     | 26,902        | 448     | 31,263        |
| 5,188   | 229,620       | 6,082   | 276,860       | 6,404   | 298,958       |
| 279     | 13,384        | 395     | 17,804        | 375     | 17,784        |
| 14,908  | 98,288        | 17,163  | 116,912       | 19,552  | 135,059       |
| 7,884   | 619,638       | 8,855   | 672,544       | 9,504   | 723,701       |
| 4,519   | 245,817       | 4,618   | 265,394       | 4,911   | 291,166       |
| 1,641   | 135,177       | 1,858   | 172,083       | 2,028   | 193,177       |
| 268     | 22,084        | 221     | 16,884        | 131     | 10,512        |
| 1,742   | 299,070       | 1,817   | 318,683       | 1,922   | 351,900       |
| 16,724  | 186,350       | 18,094  | 207,058       | 19,229  | 226,513       |
| 304     | 10,000        | 306     | 10,151        | 429     | 13,384        |
| 327     | 33,076        | 316     | 31,579        | 354     | 36,195        |
| 24,050  | 291,206       | 25,817  | 316,307       | 27,821  | 358,429       |
| 3,906   | 612,128       | 3,536   | 561,628       | 3,334   | 552,391       |
| 48      | 8,196         | 46      | 8,135         | 28      | 5,177         |
| 1,939   | 156,183       | 1,715   | 138,274       | 1,606   | 132,127       |
| 149     | 13,451        | 156     | 14,378        | 151     | 17,302        |
| 293     | 58,196        | 239     | 45,712        | 239     | 42,080        |
| 1,132   | 282,722       | 1,025   | 259,499       | 960     | 254,150       |
| 345     | 93,380        | 355     | 95,630        | 350     | 101,555       |
| 3,923   | 1,051,226     | 4,039   | 1,120,438     | 4,497   | 1,328,478     |
| 2,268   | 566,480       | 2,261   | 587,011       | 2,253   | 609,237       |
| 1,532   | 443,925       | 1,476   | 427,311       | 1,755   | 529,996       |
| 123     | 40,821        | 302     | 106,116       | 489     | 189,245       |
| 93,211  | 3,230         | 101,877 | 3,528         | 109,802 | 3,805         |
| 9,833   | 128,101       | 10,462  | 139,698       | 11,909  | 165,650       |
| 738     | 26,429        | 748     | 27,625        | 804     | 29,441        |
| 2,456   | 55,849        | 2,550   | 59,437        | 2,627   | 61,295        |
| 200,183 | 5,014,308     | 218,227 | 5,481,907     | 235,914 | 6,084,266     |

## 13 保健・衛生

### 13-1 医療施設等の状況

(薬局:各年3月末現在、薬局以外:各年10月1日現在)

| 区分<br>年次 | 病 院 |             |     |    |    |    |    | 一 般 診 療 所 |           |     | 歯 科<br>診 療 所 | 薬 局 | 助 産 所 |    |     |
|----------|-----|-------------|-----|----|----|----|----|-----------|-----------|-----|--------------|-----|-------|----|-----|
|          | 施設  | 病 種 別 病 床 数 |     |    |    |    |    | 施設        | 有 床 診 療 所 |     |              |     | 無 床   | 施設 | 病床数 |
|          |     | 総数          | 一般  | 精神 | 結核 | 感染 | 療養 |           | 総数        | 病床数 |              |     |       |    |     |
| 令和 2年    | 1   | 250         | 250 | -  | -  | -  | -  | 67        | 3         | 43  | 64           | 49  | 50    | 4  | 5   |
| 3年       | 1   | 250         | 250 | -  | -  | -  | -  | 70        | 3         | 43  | 67           | 48  | 52    | 5  | 5   |
| 4年       | 1   | 250         | 250 | -  | -  | -  | -  | 71        | 3         | 43  | 68           | 47  | 54    | 5  | 5   |
| 5年       | 1   | 250         | 250 | -  | -  | -  | -  | 71        | 3         | 43  | 68           | 47  | 54    | 4  | 5   |
| 6年       | 1   | 250         | 250 | -  | -  | -  | -  | 73        | 3         | 43  | 70           | 48  | 54    | 4  | 5   |
| 7年       | 1   | 250         | 250 | -  | -  | -  | -  | 71        | 3         | 43  | 68           | 47  | 55    | 4  | 5   |

資料:愛知県瀬戸保健所

### 13-2 公立陶生病院の状況

| 区分            | 年度      | 令和 2 年    | 3 年   | 4 年   | 5 年   | 6 年   |     |
|---------------|---------|-----------|-------|-------|-------|-------|-----|
|               |         | 許可<br>病床数 | 総数    | 633   | 633   | 633   | 633 |
|               | 一般      | 602       | 602   | 602   | 602   | 602   |     |
|               | 結核      | 25        | 25    | 25    | 25    | 25    |     |
|               | 感染      | 6         | 6     | 6     | 6     | 6     |     |
| 患者数<br>(1日平均) | 外来      | 1,545     | 1,610 | 1,653 | 1,595 | 1,608 |     |
|               | 入院      | 512       | 527   | 520   | 521   | 536   |     |
| 職員数           | 総 数     | 1,436     | 1,452 | 1,455 | 1,490 | 1,483 |     |
|               | 医 師 数   | 常 勤       | 115   | 120   | 123   | 125   | 126 |
|               |         | 非 常 勤     | 61    | 59    | 62    | 71    | 64  |
|               |         | レジデント     | 68    | 69    | 65    | 65    | 64  |
|               | 歯 科 医 師 | 7         | 7     | 8     | 8     | 6     |     |
|               | 看 護 師   | 724       | 711   | 709   | 706   | 719   |     |
|               | 助 産 師   | 28        | 31    | 29    | 35    | 34    |     |
|               | 看 護 助 手 | 67        | 70    | 69    | 66    | 66    |     |
|               | 技 師 等   | 233       | 241   | 243   | 246   | 244   |     |
|               | 事 務 員   | 57        | 56    | 54    | 58    | 54    |     |
| そ の 他         | 76      | 88        | 93    | 102   | 106   |       |     |

資料:公立陶生病院

(注) 1 職員数は、各年10月1日現在。

2 診療科目は内科、脳神経内科、呼吸器・アレルギー疾患内科、消化器内科、循環器内科、腎臓内科、内分泌・代謝内科、血液・腫瘍内科、緩和ケア内科、化学療法内科、感染症内科、精神科、小児科、外科、整形外科、形成外科、脳神経外科、呼吸器外科、心臓血管外科、皮膚科、泌尿器科、産婦人科、眼科、耳鼻咽喉科、リハビリテーション科、放射線科、麻酔科、救急科、歯科口腔外科、病理診断科

3 職員数については、臨時職員を含む。

### 13-3 結核検診の状況

| 年度    | 区分 | BCG<br>被接種者 | 胸 部 レ ン ト ゲ ン |       |      |
|-------|----|-------------|---------------|-------|------|
|       |    |             | 対象者           | 受診者   | 受診率  |
|       |    |             |               |       | %    |
| 令和 2年 |    | 629         | 15,230        | 7,959 | 52.3 |
| 3年    |    | 622         | 15,230        | 8,023 | 52.7 |
| 4年    |    | 579         | 16,255        | 8,037 | 49.4 |
| 5年    |    | 575         | 16,255        | 7,818 | 48.1 |
| 6年    |    | 520         | 22,061        | 7,677 | 34.8 |

資料:健康課 ※ 令和6年度より対象者の人数を実数値へ変更。

### 13-4 母子健康手帳交付件数及びパパママ教室の状況

| 区分                  | 年度 | 令和 2 年     | 3 年 | 4 年 | 5 年 | 6 年 |
|---------------------|----|------------|-----|-----|-----|-----|
|                     |    | 母子健康手帳交付件数 | 615 | 578 | 543 | 481 |
| パパママ教室受講者数(妊婦のみ)    |    | 141        | 131 | 94  | 116 | 115 |
| パパママ教室受講者数(妊婦の夫や家族) |    | 108        | 94  | 66  | 81  | 105 |
| パパママ教室延べ実施回数        |    | 11         | 12  | 12  | 12  | 12  |

資料:こども家庭課 (注)1 母子手帳交付件数は、多胎を含む妊娠届出数とする。  
2 パパママ教室の実施回数1回減は、新型コロナウイルス感染症の影響により中止したため。

### 13-5 乳幼児健康診査の状況

| 区分          | 年度     | 令和 2 年  | 3 年   | 4 年  | 5 年  | 6 年  |
|-------------|--------|---------|-------|------|------|------|
|             |        | 3 か 月 児 | 対 象 者 | 510  | 613  | 571  |
| 受 診 者       | 510    |         | 609   | 566  | 551  | 496  |
| 受診率(%)      | 100.0  |         | 99.3  | 99.1 | 98.9 | 98.4 |
| 6 か 月 児     | 対 象 者  | 544     | 624   | 603  | 581  | 532  |
|             | 受 診 者  | 527     | 581   | 570  | 545  | 495  |
|             | 受診率(%) | 96.9    | 93.1  | 94.5 | 93.8 | 93.0 |
| 1 歳 6 か 月 児 | 対 象 者  | 677     | 639   | 642  | 628  | 621  |
|             | 受 診 者  | 662     | 621   | 638  | 611  | 613  |
|             | 受診率(%) | 97.8    | 97.2  | 99.4 | 97.3 | 98.7 |
| 2 歳 3 か 月 児 | 対 象 者  | 723     | 629   | 655  | 669  | 645  |
|             | 受 診 者  | 672     | 570   | 618  | 615  | 596  |
|             | 受診率(%) | 92.9    | 90.6  | 94.4 | 91.9 | 92.4 |
| 3 歳 児       | 対 象 者  | 767     | 689   | 654  | 662  | 688  |
|             | 受 診 者  | 755     | 665   | 642  | 652  | 666  |
|             | 受診率(%) | 98.4    | 96.5  | 98.2 | 98.5 | 96.8 |

資料:こども家庭課 (注) 1 令和元年度は、3歳児健診の対象年齢を満3歳から3歳2~3か月に変更したため、4・5月の健診を実施していない。  
2 新型コロナウイルス感染症の影響により、令和元年~2年度にかけて健診実施を見合わせたため、一部対象者と受診者が少なくなっている。  
令和元年度は、6か月児と2歳3か月児を1回ずつ、1歳6か月児と3歳児を2回ずつ中止した。1歳6か月・2歳3か月・3歳については令和2年度に繰り下げて実施した。  
令和2年度は、4・5月の3か月健診を医療機関で実施し、6~7か月健康相談を2回中止した。  
3 2歳3か月児歯科健診・健康相談は歯科健診受診者数を計上した。

13-6 予防接種の状況

| 区分                           |             | 年度     | 令和2年   |       |        | 3年     |       |     |
|------------------------------|-------------|--------|--------|-------|--------|--------|-------|-----|
|                              |             |        | 対象者    | 被接種者  | 接種率    | 対象者    | 被接種者  | 接種率 |
| 二種混合<br>(ジフテリア・破傷風)          | 1期初回        | -      | -      | -     | -      | -      | -     |     |
|                              | 1期追加        | -      | -      | -     | -      | -      | -     |     |
|                              | 2期          | 808    | 708    | 87.6  | 779    | 646    | 82.9  |     |
| 三種混合<br>(百日せき・ジフテリア・破傷風)     | 1期初回        | -      | -      | -     | -      | -      | -     |     |
|                              | 1期追加        | -      | -      | -     | -      | -      | -     |     |
| 四種混合<br>(百日せき・ジフテリア・破傷風・ポリオ) | 1期初回        | 1,821  | 1,857  | 102.0 | 1,839  | 1,843  | 100.2 |     |
|                              | 1期追加        | 592    | 643    | 108.6 | 626    | 614    | 98.1  |     |
| ポリオ(小児マヒ)                    | 生           | -      | -      | -     | -      | -      | -     |     |
|                              | 不活化         | -      | 1      | -     | -      | -      | -     |     |
| 麻しん(はしか)                     |             | -      | -      | -     | -      | -      | -     |     |
| 風しん(三日ばしか)                   |             | -      | -      | -     | -      | -      | -     |     |
| 麻しん・風しん<br>混 合               | 1期          | 617    | 613    | 99.4  | 636    | 605    | 95.1  |     |
|                              | 2期          | 727    | 696    | 95.7  | 727    | 704    | 96.8  |     |
|                              | 3期          | -      | -      | -     | -      | -      | -     |     |
|                              | 4期          | -      | -      | -     | -      | -      | -     |     |
| 日本脳炎                         | 基礎免疫(1期)    | 2,190  | 2,199  | 100.4 | 2,122  | 1,466  | 69.1  |     |
|                              | 追加免疫(2期)    | 762    | 904    | 118.6 | 785    | 368    | 46.9  |     |
| 小児ヒブ                         | 初回          | 1,821  | 1,885  | 103.5 | 1,839  | 1,807  | 98.3  |     |
|                              | 追加          | 552    | 687    | 124.5 | 645    | 613    | 95.0  |     |
| 小児肺炎球菌                       | 初回          | 1,821  | 1,826  | 100.3 | 1,839  | 1,802  | 98.0  |     |
|                              | 追加          | 586    | 645    | 110.1 | 613    | 612    | 99.8  |     |
| ロ タ                          | 1価          | -      | 401    | -     | -      | 920    | -     |     |
|                              | 5価          | -      | 203    | -     | -      | 381    | -     |     |
| B型肝炎                         |             | 1,821  | 1,813  | 99.6  | 1,839  | 1,791  | 97.4  |     |
| 水痘(みずぼうそう)                   |             | 1,234  | 1,267  | 102.7 | 1,272  | 1,206  | 94.8  |     |
| 子宮頸がん                        |             | -      | 307    | -     | -      | 426    | -     |     |
| 高齢者<br>インフルエンザ               | 60~64歳の障がい者 | 30     | 15     | 50.0  | 24     | 10     | 41.7  |     |
|                              | 満65歳以上      | 21,742 | 15,203 | 69.9  | 21,862 | 12,702 | 58.1  |     |
| 高齢者肺炎球菌                      | 60~64歳の障がい者 | 30     | 0      | 0     | 24     | 0      | 0     |     |
|                              | 65歳         | 822    | 538    | 65.5  | 852    | 497    | 58.3  |     |
|                              | 70歳         | 542    | 31     | 5.7   | 851    | 10     | 1.2   |     |
|                              | 75歳         | 307    | 18     | 5.9   | 438    | 7      | 1.6   |     |
|                              | 80歳         | 298    | 8      | 2.7   | 375    | 5      | 1.3   |     |
|                              | 85歳         | 216    | 11     | 5.1   | 201    | 2      | 1.0   |     |
|                              | 90歳         | 113    | 9      | 8.0   | 148    | 0      | 0.0   |     |
|                              | 95歳         | 38     | 0      | 0.0   | 53     | 0      | 0     |     |
|                              | 100歳        | 10     | 0      | 0.0   | 17     | 0      | 0     |     |

資料:健康課

(注)1 予防接種法に基づく定期予防接種の実施状況。

2 麻しん・風しん混合の3期・4期は平成24年度までの時限措置のため、接種終了。

3 小児ヒブ、小児肺炎球菌は平成25年4月から定期接種開始。

4 ロタは、令和2年10月から定期接種開始。1価は2回接種、5価は3回接種であり、いずれかを選んで接種するため、対象者と接種率は算出不可。

5 水痘は平成26年10月から定期接種開始。平成26年度のみ、経過措置あり。

6 子宮頸がんは平成25年4月から定期接種が開始されたが、6月に積極的接種勧奨中止。令和3年11月末より積極的接種勧奨が再開された。

7 高齢者肺炎球菌は平成26年10月から定期接種開始。令和6年度からは、経過措置が終了し定期接種のみ実施。

8 B型肝炎は平成28年10月から定期接種開始。

(单位:接種率=%)

| 4年     |        |       | 5年     |        |       | 6年     |        |       |
|--------|--------|-------|--------|--------|-------|--------|--------|-------|
| 対象者    | 被接種者   | 接種率   | 対象者    | 被接種者   | 接種率   | 対象者    | 被接種者   | 接種率   |
| -      | -      | -     | -      | -      | -     | -      | -      | -     |
| -      | -      | -     | -      | -      | -     | -      | -      | -     |
| 765    | 574    | 75.0  | 739    | 587    | 79.4  | 747    | 663    | 88.8  |
| -      | -      | -     | -      | -      | -     | -      | -      | -     |
| -      | -      | -     | -      | -      | -     | -      | -      | -     |
| 1,713  | 1,727  | 100.8 | 1,671  | 1,798  | 107.6 | -      | 137    | -     |
| 616    | 589    | 95.6  | 586    | 606    | 103.4 | 616    | 642    | 104.2 |
| -      | -      | -     | -      | -      | -     | -      | -      | -     |
| -      | -      | -     | -      | -      | -     | -      | -      | -     |
| -      | -      | -     | -      | -      | -     | -      | -      | -     |
| -      | -      | -     | -      | -      | -     | -      | -      | -     |
| 653    | 619    | 94.8  | 607    | 573    | 94.4  | 611    | 602    | 98.5  |
| 751    | 657    | 87.5  | 740    | 699    | 94.5  | 730    | 689    | 94.4  |
| -      | -      | -     | -      | -      | -     | -      | -      | -     |
| -      | -      | -     | -      | -      | -     | -      | -      | -     |
| 1,915  | 2,216  | 115.7 | 1,969  | 1,908  | 96.9  | 1,995  | 1,978  | 99.1  |
| 802    | 1,006  | 125.4 | 736    | 807    | 109.6 | 807    | 842    | 104.3 |
| 1,713  | 1,709  | 99.8  | 1,671  | 1,653  | 98.9  | -      | 133    | -     |
| 616    | 590    | 95.8  | 566    | 578    | 102.1 | 563    | 536    | 95.2  |
| 1,713  | 1,716  | 100.2 | 1,671  | 1,651  | 98.8  | 1,512  | 1,507  | 99.7  |
| 612    | 611    | 99.8  | 571    | 579    | 101.4 | 562    | 605    | 107.7 |
| -      | 870    | -     | -      | 887    | -     | -      | 810    | -     |
| -      | 370    | -     | -      | 284    | -     | -      | 267    | -     |
| 1,713  | 1,719  | 100.4 | 1,671  | 1,650  | 98.7  | 1,512  | 1,530  | 101.2 |
| 1,304  | 1,183  | 90.7  | 1,208  | 1,160  | 96.0  | 1,206  | 1,186  | 98.3  |
| -      | 438    | -     | -      | 503    | -     | -      | 994    | -     |
| 26     | 13     | 50.0  | 24     | 10     | 41.7  | 20     | 12     | 60.0  |
| 21,925 | 13,476 | 61.5  | 22,034 | 12,159 | 55.2  | 22,122 | 11,055 | 50.0  |
| 26     | 0      | 0     | 24     | 0      | 0     | 20     | 0      | 0     |
| 837    | 439    | 52.4  | 911    | 454    | 49.8  | 898    | 207    | 23.1  |
| 368    | 7      | 1.9   | 341    | 17     | 5.0   | -      | -      | -     |
| 559    | 8      | 1.4   | 557    | 25     | 4.5   | -      | -      | -     |
| 368    | 3      | 0.8   | 389    | 15     | 3.9   | -      | -      | -     |
| 194    | 4      | 2.1   | 203    | 6      | 3.0   | -      | -      | -     |
| 142    | 1      | 1     | 119    | 4      | 3.4   | -      | -      | -     |
| 42     | 0      | 0     | 40     | 0      | 0     | -      | -      | -     |
| 15     | 0      | 0     | 9      | 0      | 0     | -      | -      | -     |

13-7 国民健康保険給付状況

| 年度      |                  | 令和2年          | 3年            | 4年            |
|---------|------------------|---------------|---------------|---------------|
| 療養諸費    | 件数               | 260,489       | 274,475       | 275,262       |
|         | 受診率(%)           | 1,713         | 1,830         | 1,894         |
|         | 療養給付費            | 4,980,620,026 | 5,400,340,818 | 5,580,318,352 |
|         | 保険者負担金           | 3,667,778,851 | 3,979,991,182 | 4,121,638,157 |
|         | 被保険者一人当たり費用額※    | 327,457       | 360,071       | 383,923       |
|         | 被保険者一人当たり保険者負担金※ | 241,143       | 265,368       | 283,566       |
| 出産育児一時金 | 件数               | 36            | 35            | 37            |
|         | 支給額              | 15,057,850    | 14,700,000    | 15,924,000    |
| 葬祭費     | 件数               | 78            | 79            | 86            |
|         | 支給額              | 3,900,000     | 3,950,000     | 4,300,000     |
| 高額療養費   | 件数               | 9,716         | 10,502        | 10,756        |
|         | 支給額              | 434,740,301   | 488,338,492   | 527,363,149   |

資料: 保険医療課

(注) 1 ※の項目は、年度中の平均被保険者数により算出。

2 件数は、各月における1医療機関、1被保険者の入院・通院・調剤等をそれぞれ1件として合計したもの  
(診療報酬明細書等の枚数)。

13-8 健康診査の状況

| 年度           |       | 令和2年   | 3年     | 4年     | 5年     | 6年     |
|--------------|-------|--------|--------|--------|--------|--------|
| がん検診         | 総数    | 29,813 | 30,658 | 30,729 | 29,119 | 29,464 |
|              | 胃がん   | 4,430  | 4,905  | 4,899  | 4,675  | 4,489  |
|              | 子宮頸がん | 3,412  | 3,486  | 3,620  | 2,903  | 3,302  |
|              | 乳がん   | 2,048  | 2,230  | 2,199  | 2,170  | 2,271  |
|              | 大腸がん  | 8,350  | 8,485  | 8,514  | 8,244  | 8,243  |
|              | 肺がん   | 10,404 | 10,449 | 10,444 | 10,110 | 10,066 |
|              | 前立腺がん | 1,169  | 1,103  | 1,053  | 1,017  | 1,093  |
| 肝炎ウイルス検診     |       | 1,013  | 819    | 656    | 667    | 641    |
| 生活保護受給者の健康診査 |       | 13     | 18     | 11     | 12     | 10     |
| 骨粗しょう症検診     |       | 68     | 71     | -      | -      | -      |
| ヤング健診        | 一般健診  | 222    | 196    | 176    | 194    | 204    |
|              | 骨検診   | 121    | 99     | -      | -      | -      |
| 成人歯科健診       |       | 1,068  | 1,299  | 1,301  | 1,333  | 1,254  |

資料: 健康課

(注) 1 肝炎ウイルス検診は、40歳以降5歳刻みが対象。

2 成人歯科健診は、20歳～70歳の節目年齢を計上。

3 令和2年度の胃がん検診のうち、内視鏡検査は新型コロナウイルス感染予防対策のため9月から実施。

4 骨粗しょう症検診及びヤング健診(骨検診)は令和4年度に事業終了。

5 令和5年度から子宮頸がん検診は集団検診分を含む。

(単位:金額=円)

| 5年            | 6年            |
|---------------|---------------|
| 267,448       | 253,872       |
| 1,943         | 1,955         |
| 5,624,853,135 | 5,488,110,996 |
| 4,142,166,198 | 4,029,988,875 |
| 408,575       | 422,618       |
| 300,876       | 310,333       |
| 20            | 25            |
| 9,908,000     | 15,019,695    |
| 89            | 64            |
| 4,450,000     | 3,200,000     |
| 10,552        | 10,296        |
| 554,623,573   | 569,981,298   |

13-9 原因別死亡者数の推移

| 区分        | 年次 | 令和元年 | 2年  | 3年  | 4年  | 5年  |
|-----------|----|------|-----|-----|-----|-----|
|           | 総数 |      | 704 | 702 | 741 | 803 |
| 結核        |    | 2    | 0   | 0   | 1   | 2   |
| 悪性新生物     |    | 208  | 226 | 211 | 211 | 225 |
| 糖尿病       |    | 3    | 9   | 9   | 4   | 2   |
| 高血圧性疾患    |    | 5    | 1   | 4   | 4   | 8   |
| 心疾患       |    | 66   | 75  | 96  | 105 | 93  |
| 脳血管疾患     |    | 43   | 49  | 45  | 54  | 51  |
| 大動脈瘤及び解離  |    | 11   | 6   | 10  | 11  | 13  |
| 肺炎        |    | 44   | 38  | 32  | 32  | 23  |
| 慢性閉塞性肺疾患  |    | 9    | 4   | 2   | 9   | 8   |
| 喘息        |    | 0    | 1   | 0   | 0   | 0   |
| 肝疾患       |    | 3    | 5   | 6   | 11  | 9   |
| 腎不全       |    | 13   | 12  | 12  | 16  | 10  |
| 老衰        |    | 97   | 75  | 76  | 98  | 121 |
| 不慮の事故     |    | 23   | 15  | 24  | 20  | 26  |
| 自殺        |    | 15   | 11  | 10  | 14  | 6   |
| その他       |    | 162  | 175 | 204 | 213 | 253 |
| 乳児死亡数(再掲) |    | 2    | 0   | 0   | 4   | 1   |

資料:愛知県衛生年報

13-10 国民健康保険被保険者数の推移

(各年度末現在)

| 年度         |     | 令和2年   | 3年     | 4年     | 5年     | 6年     |
|------------|-----|--------|--------|--------|--------|--------|
| 区分         | 全 市 |        |        |        |        |        |
|            | 世帯数 | 36,294 | 36,493 | 36,880 | 37,287 | 37,522 |
|            | 人 口 | 84,135 | 83,904 | 83,822 | 83,816 | 83,606 |
| 被保険者       | 世帯数 | 9,761  | 9,637  | 9,251  | 8,879  | 8,570  |
|            | 人 口 | 15,028 | 14,712 | 14,000 | 13,251 | 12,540 |
| 加入率<br>(%) | 世帯数 | 26.9   | 26.4   | 25.1   | 23.8   | 22.8   |
|            | 人 口 | 17.9   | 17.5   | 16.7   | 15.8   | 15.0   |

資料:保険医療課

13-11 国民健康保険税の状況

(単位:金額=円、収納率=%)

| 年度                 |       | 令和2年          | 3年            | 4年            | 5年            | 6年            |
|--------------------|-------|---------------|---------------|---------------|---------------|---------------|
| 調<br>定<br>額        | 総 額   | 1,706,029,054 | 1,707,278,153 | 1,701,237,693 | 1,680,436,423 | 1,699,515,459 |
|                    | 現年課税分 | 1,494,011,900 | 1,522,212,200 | 1,532,793,800 | 1,503,180,800 | 1,516,654,000 |
|                    | 滞納繰越分 | 212,017,154   | 185,065,953   | 168,443,893   | 177,255,623   | 182,861,459   |
| 収<br>納<br>額        | 総 額   | 1,489,566,882 | 1,526,116,307 | 1,516,254,686 | 1,474,241,026 | 1,502,520,822 |
|                    | 現年課税分 | 1,436,290,451 | 1,471,945,264 | 1,476,428,465 | 1,435,452,311 | 1,455,598,421 |
|                    | 滞納繰越分 | 53,276,431    | 54,171,043    | 39,826,221    | 38,788,715    | 46,922,401    |
| 収<br>納<br>率        | 総 額   | 87.3          | 89.4          | 89.1          | 87.7          | 88.4          |
|                    | 現年課税分 | 96.1          | 96.7          | 96.3          | 95.5          | 96.0          |
|                    | 滞納繰越分 | 25.1          | 29.3          | 23.6          | 21.9          | 25.7          |
| 現年課税分一世帯<br>当たり調定額 |       | 152,466       | 155,693       | 160,368       | 164,192       | 172,740       |
| 現年課税分一人<br>当たり調定額  |       | 98,226        | 101,494       | 105,455       | 109,187       | 116,791       |

資料:保険医療課

(注) 現年課税分一世帯当たり調定額及び同一人当たり調定額は、年度中の平均被保険者世帯数及び同人数により算出。

13-12 ごみ処理の状況

(単位:t)

| 区分    | 年度 | 令和2年   | 3年     | 4年     | 5年     | 6年     |
|-------|----|--------|--------|--------|--------|--------|
|       | 総量 |        | 23,397 | 23,522 | 22,929 | 22,215 |
| 可燃ごみ  |    | 14,167 | 14,174 | 13,688 | 13,171 | 13,982 |
| 不燃ごみ  |    | 669    | 568    | 475    | 456    | 488    |
| 粗大ごみ  |    | 249    | 276    | 248    | 244    | 379    |
| 資源回収物 |    | 2,653  | 2,734  | 2,659  | 2,537  | 2,465  |
| 事業系ごみ |    | 5,659  | 5,770  | 5,859  | 5,807  | 4,225  |

資料:環境課

(注)令和6年度以降は、尾張東部衛生組合のごみの区分変更に合わせて、事業系ごみとして計上するごみの範囲を変更しています。

13-13 し尿処理の状況

| 年度   | 区分 | 収 集 人 口 |        | 収 集 量 |        | 1日当たり収集量 |       |
|------|----|---------|--------|-------|--------|----------|-------|
|      |    | し 尿     | 浄化槽汚泥  | し 尿   | 浄化槽汚泥  | し 尿      | 浄化槽汚泥 |
|      |    |         |        | k0    | k0     | k0       | k0    |
| 令和2年 |    | 917     | 20,351 | 468   | 14,691 | 1        | 40    |
| 3年   |    | 808     | 18,192 | 412   | 14,174 | 1        | 39    |
| 4年   |    | 808     | 16,509 | 448   | 12,224 | 1        | 33    |
| 5年   |    | 569     | 14,936 | 479   | 11,696 | 1        | 32    |
| 6年   |    | 433     | 13,380 | 452   | 11,243 | 1        | 31    |

資料:環境課

(注)収集人口は、各年度末現在。

13-14 環境衛生関係施設数

(各年3月末現在)

| 年次   | 区分 | 総数  | 旅館 | 興行場 | 公衆浴場 | 理容所 | 美容所 | クリーニング店 |
|------|----|-----|----|-----|------|-----|-----|---------|
| 令和3年 |    | 211 | 2  | 1   | 3    | 44  | 136 | 25      |
| 4年   |    | 213 | 2  | 1   | 3    | 43  | 141 | 23      |
| 5年   |    | 217 | 2  | 1   | 3    | 42  | 145 | 24      |
| 6年   |    | 220 | 2  | 1   | 3    | 43  | 150 | 21      |
| 7年   |    | 228 | 2  | 1   | 3    | 43  | 159 | 20      |

資料:愛知県瀬戸保健所

13-15 登録犬数等の状況

| 年度   | 区分 | 登録犬数  | 狂犬病予防注射 | 野良犬及び捕獲 |
|------|----|-------|---------|---------|
| 令和2年 |    | 4,748 | 3,599   | 3       |
| 3年   |    | 4,722 | 3,666   | 1       |
| 4年   |    | 4,812 | 3,734   | 2       |
| 5年   |    | 4,851 | 3,604   | 0       |
| 6年   |    | 4,868 | 3,579   | 2       |

資料:環境課 (注) 登録犬数は、各年度末現在。

13-16 公害関係苦情件数の推移

| 年度   | 区分 | 総数  | 典型7公害 |      |      |    |      |      |   | その他 |
|------|----|-----|-------|------|------|----|------|------|---|-----|
|      |    |     | 大気汚染  | 水質汚濁 | 騒音振動 | 悪臭 | 地盤沈下 | 土壌汚染 |   |     |
| 令和2年 |    | 117 | 31    | 1    | 29   | 0  | 22   | -    | - | 34  |
| 3年   |    | 73  | 13    | 4    | 22   | 1  | 22   | -    | - | 11  |
| 4年   |    | 63  | 15    | 2    | 22   | 2  | 18   | -    | - | 4   |
| 5年   |    | 60  | 15    | 8    | 19   | 4  | 14   | -    | - | -   |
| 6年   |    | 20  | 4     | 2    | 10   | 1  | 4    | -    | - | 1   |

資料:環境課

13-17 河川水質調査結果の推移

| 年度   | 河川名<br>区分 | 矢田川(庄中町) |     |      |   | 天神川(東名西町) |   |     |   |      |     |      |
|------|-----------|----------|-----|------|---|-----------|---|-----|---|------|-----|------|
|      |           | P        | H   | S    | S | BOD       | P | H   | S | S    | BOD |      |
|      |           |          |     | mg/l |   | mg/l      |   |     |   | mg/l |     | mg/l |
| 令和2年 |           |          | 7.4 | -    |   | 5.7       |   | 7.0 |   | -    |     | 5.7  |
| 3年   |           |          | 7.2 | -    |   | 4.7       |   | 7.1 |   | -    |     | 5.3  |
| 4年   |           |          | 7.0 | -    |   | 6.0       |   | 7.1 |   | -    |     | 4.7  |
| 5年   |           |          | 7.2 | -    |   | 5.5       |   | 7.3 |   | -    |     | 3.7  |
| 6年   |           |          | 7.3 | -    |   | 3.3       |   | -   |   | -    |     | -    |

資料:環境課 (注) 1 PHは水素イオン濃度、SSは浮遊物質量、BODは生物化学的酸素要求量。  
 2 数値は、年度間の平均値。  
 3 令和2年度から自主調査のため参考値とする。(SSは、調査項目見直しのため削除。)  
 4 令和6年度以降矢田川のみ実施

## 14 教育

### 14-1 学校等の数の推移

(各年4月1日現在)

| 区分   | 年次 | 令和3年 | 4年 | 5年 | 6年 | 7年 |
|------|----|------|----|----|----|----|
|      |    |      |    |    |    |    |
| 幼稚園  |    | 4    | 4  | 4  | 4  | 4  |
| 小学校  |    | 9    | 9  | 9  | 9  | 9  |
| 中学校  |    | 3    | 3  | 3  | 3  | 3  |
| 高等学校 |    | 1    | 1  | 1  | 1  | 1  |
| 短期大学 |    | 1    | 1  | 1  | 1  | 1  |
| 大学   |    | 1    | 1  | 1  | 1  | 1  |
| 各種学校 |    | -    | -  | -  | -  | -  |

資料:学校教育課

### 14-2 私立幼稚園の状況

| 区分   | 園数 | 学級数 | 教員数 |   |    |     |    |     |   |
|------|----|-----|-----|---|----|-----|----|-----|---|
|      |    |     | 総数  |   |    | 本務者 |    | 兼務者 |   |
|      |    |     | 総数  | 男 | 女  | 男   | 女  | 男   | 女 |
| 令和3年 | 4  | 31  | 52  | 5 | 47 | 4   | 41 | 1   | 6 |
| 4年   | 4  | 31  | 55  | 5 | 50 | 4   | 42 | 1   | 8 |
| 5年   | 4  | 28  | 61  | 6 | 55 | 4   | 47 | 2   | 8 |
| 6年   | 4  | 27  | 62  | 5 | 57 | 3   | 48 | 2   | 9 |
| 7年   | 4  | 27  | 62  | 5 | 57 | 3   | 48 | 2   | 9 |

資料:学校教育課

(各年5月1日現在)

| 職員数<br>(本務者) |   |   | 園児数 |     |     |     |     |     |     |     |     |
|--------------|---|---|-----|-----|-----|-----|-----|-----|-----|-----|-----|
|              |   |   | 総数  |     |     | 3歳児 |     | 4歳児 |     | 5歳児 |     |
| 総数           | 男 | 女 | 総数  | 男   | 女   | 男   | 女   | 男   | 女   | 男   | 女   |
| 12           | 6 | 6 | 719 | 363 | 356 | 120 | 127 | 113 | 119 | 130 | 110 |
| 10           | 4 | 6 | 675 | 329 | 346 | 104 | 105 | 110 | 120 | 115 | 121 |
| 9            | 5 | 4 | 636 | 312 | 324 | 96  | 100 | 106 | 104 | 110 | 120 |
| 10           | 5 | 5 | 577 | 294 | 283 | 90  | 78  | 95  | 105 | 109 | 100 |
| 9            | 5 | 4 | 549 | 268 | 281 | 94  | 100 | 85  | 74  | 89  | 107 |

14-3 小学校の状況

| 区分<br>年次または<br>学校名 | 学校数 | 学級数      | 教 員 数 |     |     |       |     |       |    |    | 職 員 数 |   |  |
|--------------------|-----|----------|-------|-----|-----|-------|-----|-------|----|----|-------|---|--|
|                    |     |          | 総 数   |     |     | 本 務 者 |     | 兼 務 者 |    |    | (本務者) |   |  |
|                    |     |          | 総数    | 男   | 女   | 男     | 女   | 男     | 女  | 総数 | 男     | 女 |  |
| 令和 3年              | 9   | 174 (25) | 287   | 103 | 184 | 89    | 163 | 14    | 21 | 9  | 2     | 7 |  |
| 4年                 | 9   | 180 (26) | 288   | 99  | 189 | 91    | 168 | 8     | 21 | 9  | 2     | 7 |  |
| 5年                 | 9   | 182 (28) | 283   | 96  | 187 | 93    | 167 | 3     | 20 | 9  | 0     | 9 |  |
| 6年                 | 9   | 186 (29) | 291   | 106 | 185 | 103   | 171 | 3     | 14 | 9  | 1     | 8 |  |
| 7年                 | 9   | 183 (31) | 291   | 112 | 179 | 111   | 165 | 1     | 14 | 9  | 2     | 7 |  |
| 旭小学校               | -   | 22 4     | 35    | 12  | 23  | 12    | 20  | 0     | 3  | 1  | 0     | 1 |  |
| 東栄小学校              | -   | 22 5     | 32    | 16  | 16  | 16    | 16  | 0     | 0  | 1  | 0     | 1 |  |
| 渋川小学校              | -   | 13 2     | 22    | 8   | 14  | 8     | 12  | 0     | 2  | 1  | 1     | 0 |  |
| 本地原小学校             | -   | 22 4     | 33    | 14  | 19  | 14    | 18  | 0     | 1  | 1  | 0     | 1 |  |
| 城山小学校              | -   | 22 2     | 34    | 11  | 23  | 11    | 21  | 0     | 2  | 1  | 0     | 1 |  |
| 白鳳小学校              | -   | 23 3     | 36    | 13  | 23  | 13    | 21  | 0     | 2  | 1  | 1     | 0 |  |
| 瑞鳳小学校              | -   | 15 3     | 29    | 14  | 15  | 13    | 14  | 1     | 1  | 1  | 0     | 1 |  |
| 旭丘小学校              | -   | 22 4     | 34    | 12  | 22  | 12    | 20  | 0     | 2  | 1  | 0     | 1 |  |
| 三郷小学校              | -   | 22 4     | 36    | 12  | 24  | 12    | 23  | 0     | 1  | 1  | 0     | 1 |  |

資料:学校教育課

(注) ( )内の数値は、特別支援学級の学級数を再掲。

(各年5月1日現在)

| 学 年 別 児 童 数 |       |       |     |     |     |     |     |     |     |     |     |     |     |     |
|-------------|-------|-------|-----|-----|-----|-----|-----|-----|-----|-----|-----|-----|-----|-----|
| 総 数         |       |       | 1 年 |     | 2 年 |     | 3 年 |     | 4 年 |     | 5 年 |     | 6 年 |     |
| 総数          | 男     | 女     | 男   | 女   | 男   | 女   | 男   | 女   | 男   | 女   | 男   | 女   | 男   | 女   |
| 4,715       | 2,378 | 2,337 | 386 | 356 | 384 | 402 | 391 | 406 | 408 | 361 | 413 | 394 | 396 | 418 |
| 4,686       | 2,413 | 2,273 | 419 | 360 | 384 | 357 | 394 | 397 | 394 | 403 | 407 | 361 | 415 | 395 |
| 4,623       | 2,382 | 2,241 | 385 | 356 | 417 | 366 | 376 | 354 | 400 | 397 | 397 | 405 | 407 | 363 |
| 4,602       | 2,322 | 2,280 | 345 | 388 | 387 | 360 | 421 | 371 | 379 | 350 | 402 | 402 | 388 | 409 |
| 4,540       | 2,314 | 2,226 | 374 | 346 | 347 | 390 | 391 | 361 | 416 | 370 | 380 | 353 | 406 | 406 |
| 588         | 308   | 280   | 51  | 56  | 47  | 50  | 55  | 47  | 53  | 43  | 58  | 44  | 44  | 40  |
| 480         | 258   | 222   | 44  | 26  | 40  | 36  | 41  | 38  | 47  | 42  | 39  | 37  | 47  | 43  |
| 287         | 153   | 134   | 19  | 15  | 27  | 18  | 25  | 22  | 27  | 27  | 27  | 20  | 28  | 32  |
| 539         | 280   | 259   | 47  | 40  | 46  | 44  | 51  | 44  | 46  | 43  | 42  | 33  | 48  | 55  |
| 607         | 320   | 287   | 43  | 44  | 47  | 47  | 47  | 54  | 66  | 45  | 60  | 46  | 57  | 51  |
| 628         | 300   | 328   | 50  | 51  | 48  | 68  | 54  | 42  | 49  | 61  | 46  | 43  | 53  | 63  |
| 332         | 156   | 176   | 20  | 28  | 18  | 29  | 24  | 24  | 34  | 31  | 25  | 29  | 35  | 35  |
| 565         | 289   | 276   | 52  | 44  | 38  | 50  | 54  | 42  | 44  | 43  | 52  | 54  | 49  | 43  |
| 514         | 250   | 264   | 48  | 42  | 36  | 48  | 40  | 48  | 50  | 35  | 31  | 47  | 45  | 44  |

14-4 中学校の状況

| 区分<br>年次または<br>学校名 | 学校数 | 学級数    | 教 員 数 |    |    |       |    |       |    |  |
|--------------------|-----|--------|-------|----|----|-------|----|-------|----|--|
|                    |     |        | 総 数   |    |    | 本 務 者 |    | 兼 務 者 |    |  |
|                    |     |        | 総 数   | 男  | 女  | 男     | 女  | 男     | 女  |  |
| 令和 3年              | 3   | 74 (8) | 163   | 87 | 76 | 75    | 64 | 12    | 12 |  |
| 4年                 | 3   | 72 (8) | 159   | 83 | 76 | 71    | 62 | 12    | 14 |  |
| 5年                 | 3   | 72 (8) | 157   | 79 | 78 | 71    | 67 | 8     | 11 |  |
| 6年                 | 3   | 70 (8) | 157   | 76 | 81 | 66    | 73 | 10    | 8  |  |
| 7年                 | 3   | 71 (8) | 159   | 71 | 88 | 64    | 74 | 7     | 14 |  |
| 旭中学校               | -   | 24 (2) | 54    | 23 | 31 | 20    | 27 | 3     | 4  |  |
| 東中学校               | -   | 26 (4) | 56    | 24 | 32 | 23    | 27 | 1     | 5  |  |
| 西中学校               | -   | 21 (2) | 49    | 24 | 25 | 21    | 20 | 3     | 5  |  |

資料:学校教育課

(注) ( )の数値は、特別支援学級の学級数を再掲。

14-5 高等学校の状況

| 区分<br>年次 | 学級数 | 教 員 数 |    |    |       |    |       |   |  |
|----------|-----|-------|----|----|-------|----|-------|---|--|
|          |     | 総 数   |    |    | 本 務 者 |    | 兼 務 者 |   |  |
|          |     | 総 数   | 男  | 女  | 男     | 女  | 男     | 女 |  |
| 令和 3年    | 27  | 79    | 51 | 28 | 37    | 23 | 14    | 5 |  |
| 4年       | 27  | 82    | 54 | 28 | 38    | 24 | 16    | 4 |  |
| 5年       | 27  | 82    | 53 | 29 | 37    | 25 | 16    | 4 |  |
| 6年       | 27  | 80    | 53 | 27 | 40    | 22 | 13    | 5 |  |
| 7年       | 27  | 81    | 53 | 28 | 38    | 22 | 15    | 6 |  |

資料:愛知県立旭野高等学校

(注) この表は、愛知県立旭野高等学校(全日制、普通科)の状況。

(各年5月1日現在)

| 職員数<br>(本務者) |   |   | 学年別生徒数 |       |       |     |     |     |     |     |     |  |
|--------------|---|---|--------|-------|-------|-----|-----|-----|-----|-----|-----|--|
|              |   |   | 総数     |       |       | 1年  |     | 2年  |     | 3年  |     |  |
| 総数           | 男 | 女 | 総数     | 男     | 女     | 男   | 女   | 男   | 女   | 男   | 女   |  |
| 10           | 1 | 9 | 2,377  | 1,239 | 1,138 | 400 | 388 | 424 | 379 | 415 | 371 |  |
| 9            | 0 | 9 | 2,351  | 1,200 | 1,151 | 376 | 385 | 401 | 387 | 423 | 379 |  |
| 8            | 1 | 7 | 2,306  | 1,167 | 1,139 | 392 | 368 | 375 | 387 | 400 | 384 |  |
| 7            | 1 | 6 | 2,261  | 1,161 | 1,100 | 390 | 339 | 392 | 371 | 379 | 390 |  |
| 6            | 2 | 4 | 2,244  | 1,151 | 1,093 | 370 | 379 | 388 | 340 | 393 | 374 |  |
| 2            | 1 | 1 | 814    | 428   | 386   | 132 | 143 | 150 | 130 | 146 | 113 |  |
| 2            | 0 | 2 | 788    | 382   | 406   | 119 | 134 | 122 | 118 | 141 | 154 |  |
| 2            | 1 | 1 | 642    | 341   | 301   | 119 | 102 | 116 | 92  | 106 | 107 |  |

(各年5月1日現在)

| 職員数<br>(本務者) |   |   | 学年別生徒数 |     |     |     |     |     |     |     |     |  |
|--------------|---|---|--------|-----|-----|-----|-----|-----|-----|-----|-----|--|
|              |   |   | 総数     |     |     | 1年  |     | 2年  |     | 3年  |     |  |
| 総数           | 男 | 女 | 総数     | 男   | 女   | 男   | 女   | 男   | 女   | 男   | 女   |  |
| 7            | 4 | 3 | 1,078  | 540 | 538 | 189 | 171 | 178 | 182 | 173 | 185 |  |
| 7            | 3 | 4 | 1,076  | 552 | 524 | 187 | 172 | 189 | 170 | 176 | 182 |  |
| 7            | 3 | 4 | 1,072  | 567 | 505 | 194 | 166 | 186 | 170 | 187 | 169 |  |
| 7            | 4 | 3 | 1,069  | 569 | 500 | 193 | 167 | 191 | 164 | 185 | 169 |  |
| 8            | 3 | 5 | 1,072  | 576 | 496 | 191 | 169 | 198 | 164 | 187 | 163 |  |

14-6 大学・短期大学の状況

| 学校名       | 区分       | 学部名         | 学科名    | 総数 |
|-----------|----------|-------------|--------|----|
|           |          |             |        |    |
| 名古屋産業大学   | 大学院      | 環境マネジメント研究科 | 博士前期課程 | 13 |
|           |          |             | 博士後期課程 | 10 |
|           | 現代ビジネス学部 | 現代ビジネス学科    | 646    |    |
|           |          | 経営専門職学科     | 55     |    |
| 名古屋経営短期大学 | -        | 子ども学科       | 79     |    |
|           |          | 介護福祉学科      | 67     |    |
|           |          | 未来キャリア学科    | 135    |    |

資料:名古屋産業大学・名古屋経営短期大学

14-7 中学校卒業後の状況

| 年次    | 区分 | 総数  | A 進学者 |      |     |     | 高等専門学校等 |
|-------|----|-----|-------|------|-----|-----|---------|
|       |    |     | 総数    | 高等学校 |     |     |         |
|       |    |     |       | 全日制  | 定時制 | 通信制 |         |
| 令和 3年 |    | 798 | 785   | 723  | 7   | 43  | 12      |
| 4年    |    | 785 | 778   | 722  | 3   | 48  | 5       |
| 5年    |    | 803 | 796   | 735  | 2   | 58  | 1       |
| 6年    |    | 784 | 780   | 709  | 6   | 62  | 3       |
| 7年    |    | 769 | 764   | 703  | 5   | 48  | 0       |

資料:学校教育課

14-8 高等学校卒業後の状況

| 年次    | 区分 | 総数  | A   | B          | 就職者 | 無業者 |
|-------|----|-----|-----|------------|-----|-----|
|       |    |     | 進学者 | 教育訓練機関等入学者 |     |     |
| 令和 3年 |    | 356 | 319 | 34         | 3   | -   |
| 4年    |    | 355 | 332 | 21         | 1   | 1   |
| 5年    |    | 352 | 329 | 22         | 1   | 0   |
| 6年    |    | 352 | 332 | 20         | 0   | 0   |
| 7年    |    | 351 | 325 | 25         | 0   | 0   |

資料:愛知県立旭野高等学校 (注)この表は、愛知県立旭野高等学校の状況。

(令和7年5月1日現在)

| 学 生 の 数 |     |     |     | 教 員 の 数 |     |     | 職員数 |
|---------|-----|-----|-----|---------|-----|-----|-----|
| 1年      | 2年  | 3年  | 4年  | 総数      | 本務者 | 兼務者 |     |
| 7       | 6   | -   | -   | 109     | 33  | 54  | 22  |
| 0       | 6   | 4   | -   |         |     |     |     |
| 199     | 192 | 111 | 144 |         |     |     |     |
| 19      | 12  | 13  | 11  |         |     |     |     |
| 26      | 29  | 24  | -   | 80      | 25  | 42  | 13  |
| 32      | 35  | -   | -   |         |     |     |     |
| 64      | 71  | -   | -   |         |     |     |     |

(各年5月1日現在)

| B<br>教育訓練機関<br>等入学者 | 就 職 者 | 無 業<br>死 亡<br>不 詳 | 進 学 率<br>(%) | 就 職 率<br>(%) |
|---------------------|-------|-------------------|--------------|--------------|
| 1                   | 1     | 11                | 98.4         | 0.1          |
| -                   | 1     | 6                 | 99.1         | 0.1          |
| -                   | 2     | 5                 | 99.1         | 0.2          |
| -                   | 0     | 4                 | 99.4         | 0.0          |
| 8                   | 0     | 5                 | 99.3         | 0.0          |

(各年5月1日現在)

| 死 亡<br>不 祥 | A 及び B のうち 就 職 している 者 (再 掲) |            |                   | 進 学 率<br>(%) | 就 職 率<br>(%) |
|------------|-----------------------------|------------|-------------------|--------------|--------------|
|            | 総 数                         | 進 学 者 の うち | 教育訓練機関等<br>入学者のうち |              |              |
| -          | -                           | -          | -                 | 89.6         | 0.8          |
| -          | -                           | -          | -                 | 93.5         | 0.3          |
| -          | -                           | -          | -                 | 93.5         | 0.3          |
| -          | -                           | -          | -                 | 94.3         | 0.0          |
|            |                             |            |                   | 92.6         | 0.0          |



## 15 生活・文化・レクリエーション

### 15-1 文化会館の利用状況

| 区分<br>年度 | 総<br>数 |        | 利 用 区 分          |        |                  |        |                                     |       |       |       |
|----------|--------|--------|------------------|--------|------------------|--------|-------------------------------------|-------|-------|-------|
|          |        |        | 文 化 会 館<br>ホ ー ル |        | あ さ ひ の<br>ホ ー ル |        | 展 示 室<br>展 示 ロ ビ ー<br>展 示 ギ ャ ラ リ ー |       | そ の 他 |       |
|          | 件 数    | 人 員    | 件 数              | 人 員    | 件 数              | 人 員    | 件 数                                 | 人 員   | 件 数   | 人 員   |
| 令和 2年    | 2,138  | 33,239 | 247              | 16,388 | 204              | 5,911  | 739                                 | 6,558 | 948   | 4,382 |
| 3年       | 3,265  | 57,671 | 388              | 31,465 | 394              | 12,465 | 919                                 | 9,155 | 1,564 | 4,586 |
| 4年       | 3,520  | 80,872 | 480              | 48,404 | 449              | 18,076 | 968                                 | 9,146 | 1,623 | 5,246 |
| 5年       | 3,621  | 81,936 | 515              | 49,163 | 454              | 18,518 | 977                                 | 9,253 | 1,675 | 5,002 |
| 6年       | 3,854  | 82,065 | 507              | 48,741 | 435              | 16,918 | 1,034                               | 9,542 | 1,878 | 6,864 |

資料:生涯学習課

(注)1 この施設は、昭和56年10月1日に開設。

2 令和2年度は新型コロナウイルス感染症対策により4月1日～5月31日利用中止。

3 令和3年度は新型コロナウイルス感染症対策により8月30日～9月30日利用中止。

4 各利用時間帯で1件として計上

### 15-2 保養センター尾張あさひ苑の利用状況

| 区分<br>年度 | 総利用人員 | 宿 泊 利 用 人 員 |                   |       | 休憩利用人員 |    |
|----------|-------|-------------|-------------------|-------|--------|----|
|          |       | 総 数         | 一 般 ( 中 学 生 以 上 ) | 小学生以下 |        |    |
| 令和 2年    | 3,812 | 3,791       | 3,224             | (437) | 567    | 21 |
| 3年       | 3,680 | 3,680       | 3,308             | —     | 372    | 0  |
| 4年       | 6,412 | 6,412       | 5,639             | —     | 773    | 0  |
| 5年       | 6,018 | 6,018       | 5,430             | —     | 588    | 0  |
| 6年       | 5,396 | 5,395       | 4,896             | —     | 499    | 1  |

資料:財政課

(注)1 この施設は、昭和55年4月19日に長野県下伊那郡阿智村に開設。

2 ( )内の数値は、市が一部利用助成を行った人員を再掲。なお、令和3年度より、市が実施する利用助成から指定管理者が実施する割引事業へ移行。

15-3 図書館の利用状況

(各年度末現在)

| 年度    | 区分 | 登録者等数  |     | 貸出者数    |     | 貸出数(点)  |         |         |        |        |
|-------|----|--------|-----|---------|-----|---------|---------|---------|--------|--------|
|       |    | 個人     | 団体  | 個人      | 団体  | 総数      | 一般書     | 児童書     | 雑誌     | 視聴覚    |
| 令和 2年 |    | 20,709 | 99  | 119,271 | 352 | 484,570 | 247,913 | 199,174 | 20,534 | 16,949 |
| 3年    |    | 22,739 | 101 | 133,616 | 415 | 544,142 | 269,429 | 237,793 | 20,964 | 15,956 |
| 4年    |    | 24,751 | 105 | 146,089 | 375 | 586,059 | 285,023 | 262,820 | 21,930 | 16,286 |
| 5年    |    | 26,789 | 106 | 146,192 | 413 | 582,130 | 281,401 | 263,574 | 22,137 | 15,018 |
| 6年    |    | 28,874 | 110 | 147,866 | 486 | 583,389 | 275,535 | 271,919 | 21,668 | 14,267 |

資料:図書館 (注)1 この施設は、昭和56年4月8日に開設。

2 貸出者数は、延べ利用者数。

15-4 図書館の蔵書数

| 分類別   | 年度     | 令和 2 年  |        | 3 年     |        |
|-------|--------|---------|--------|---------|--------|
|       |        | 資料数(点)  | 構成比(%) | 資料数(点)  | 構成比(%) |
| 総     | 数      | 219,309 | 100.0  | 222,159 | 100.0  |
| 一般書   | 総記     | 4,597   | 2.1    | 4,496   | 2.0    |
|       | 哲学     | 3,862   | 1.8    | 3,930   | 1.8    |
|       | 歴史     | 8,354   | 3.8    | 8,706   | 3.9    |
|       | 社会科学   | 16,657  | 7.6    | 15,837  | 7.1    |
|       | 自然科学   | 10,544  | 4.8    | 10,574  | 4.8    |
|       | 技術     | 9,380   | 4.3    | 9,297   | 4.2    |
|       | 産業     | 3,437   | 1.6    | 3,656   | 1.6    |
|       | 芸術     | 11,779  | 5.4    | 11,953  | 5.4    |
|       | 言語     | 1,521   | 0.7    | 1,550   | 0.7    |
|       | 文学     | 52,814  | 24.1   | 53,649  | 24.1   |
|       | 計      | 122,945 | 56.1   | 123,648 | 55.7   |
|       | 郷土資料   | 7,146   | 3.3    | 7,008   | 3.2    |
|       | 大活字本   | 979     | 0.4    | 1,045   | 0.5    |
|       | 紙芝居    | 19      | 0.0    | 19      | 0.0    |
| 参考資料  | 4,702  | 2.1     | 4,623  | 2.1     |        |
| 計     | 12,846 | 5.9     | 12,695 | 5.7     |        |
| 児童書   | 児童図書   | 43,938  | 20.0   | 44,622  | 20.1   |
|       | 絵本     | 30,492  | 13.9   | 31,464  | 14.2   |
|       | 紙芝居    | 1,415   | 0.6    | 1,357   | 0.6    |
|       | 計      | 75,845  | 34.6   | 77,443  | 34.9   |
| 雑誌    |        | 2,983   | 1.4    | 3,556   | 1.6    |
| 視聴覚資料 |        | 4,690   | 2.1    | 4,817   | 2.2    |

資料:図書館

15-5 どうだん亭の利用状況

| 年度    | 区分 | 総 数 |       | 利用人員内訳 |     |     |     |     |     |
|-------|----|-----|-------|--------|-----|-----|-----|-----|-----|
|       |    |     |       | 市 内    |     |     | 市 外 |     |     |
|       |    | 件数  | 人員    | 母屋     | 離れ1 | 離れ2 | 母屋  | 離れ1 | 離れ2 |
| 令和 2年 |    | 409 | 2,369 | 1,124  | 364 | 189 | 420 | 211 | 61  |
| 3年    |    | 495 | 3,005 | 1,483  | 501 | 241 | 442 | 261 | 77  |
| 4年    |    | 575 | 3,155 | 1,694  | 497 | 187 | 381 | 299 | 97  |
| 5年    |    | 388 | 2,587 | 1,378  | 340 | 169 | 461 | 194 | 45  |
| 6年    |    | 383 | 2,629 | 1,543  | 340 | 240 | 321 | 144 | 41  |

資料:生涯学習課

(注)1 この施設は、平成11年4月1日に開設。

2 令和2年度は新型コロナウイルス感染症対策により4月1日～5月31日利用中止。

3 令和3年度は新型コロナウイルス感染症対策により8月30日～9月30日利用中止。

(各年度末現在)

| 4 年     |        | 5 年     |        | 6 年     |        |
|---------|--------|---------|--------|---------|--------|
| 資料数(点)  | 構成比(%) | 資料数(点)  | 構成比(%) | 資料数(点)  | 構成比(%) |
| 225,072 | 100.0  | 226,894 | 100.0  | 228,466 | 100.0  |
| 4,556   | 2.0    | 4,595   | 2      | 4,725   | 2.0    |
| 3,866   | 1.7    | 3,767   | 1.7    | 3,810   | 1.7    |
| 8,879   | 3.9    | 8,660   | 3.8    | 8,446   | 3.7    |
| 14,760  | 6.6    | 14,766  | 6.5    | 14,944  | 6.5    |
| 10,520  | 4.7    | 10,167  | 4.5    | 10,178  | 4.5    |
| 9,757   | 4.3    | 8,948   | 3.9    | 9,361   | 4.1    |
| 3,681   | 1.6    | 3,873   | 1.7    | 3,359   | 1.5    |
| 11,886  | 5.3    | 12,248  | 5.4    | 11,420  | 5.0    |
| 1,429   | 0.6    | 1,286   | 0.6    | 1,305   | 0.6    |
| 54,980  | 24.4   | 56,367  | 24.8   | 56,607  | 24.8   |
| 124,314 | 55.2   | 124,677 | 54.9   | 124,155 | 54.4   |
| 7,178   | 3.2    | 7,235   | 3.2    | 7,428   | 3.2    |
| 1,127   | 0.5    | 1,192   | 0.5    | 1,264   | 0.6    |
| 33      | 0.0    | 38      | 0.0    | 33      | 0.0    |
| 4,478   | 2.0    | 4,553   | 2      | 4,578   | 2.0    |
| 12,816  | 5.7    | 13,018  | 5.7    | 13,303  | 5.8    |
| 45,686  | 20.3   | 46,027  | 20.3   | 46,477  | 20.3   |
| 32,241  | 14.3   | 33,190  | 14.6   | 34,394  | 15.1   |
| 1,405   | 0.6    | 1,373   | 0.6    | 1,416   | 0.6    |
| 79,332  | 35.2   | 80,590  | 35.5   | 82,287  | 36.0   |
| 3,693   | 1.6    | 3,793   | 1.7    | 3,937   | 1.7    |
| 4,917   | 2.2    | 4,816   | 2.1    | 4,784   | 2.1    |

15-6 中央公民館の利用状況

| 年度<br>区分 | 令和2年   | 3年     | 4年      | 5年      | 6年      |
|----------|--------|--------|---------|---------|---------|
| 総利用人数    | 91,484 | 97,880 | 114,967 | 136,509 | 127,142 |
| 総利用件数    | 22,084 | 26,274 | 31,557  | 35,305  | 33,530  |
| (件数内訳)   |        |        |         |         |         |
| 101会議室A  | 1,229  | 1,460  | 1,613   | 1,526   | 1,582   |
| 101会議室B  | 1,382  | 1,623  | 1,944   | 2,186   | 1,811   |
| 102会議室   | 1,158  | 1,226  | 1,420   | 1,297   | 1,203   |
| 201和室    | 257    | 493    | 519     | 651     | 531     |
| 202工作室   | 775    | 1,043  | 1,051   | 1,254   | 1,148   |
| 203実習室   | 180    | 353    | 476     | 501     | 516     |
| 204音楽室   | 1,852  | 1,947  | 2,339   | 2,232   | 2,035   |
| 205軽運動室  | 1,617  | 2,193  | 2,618   | 2,850   | 2,873   |
| 206軽運動室  | 1,415  | 1,860  | 2,315   | 2,769   | 2,858   |
| 207会議室   | 858    | 750    | 928     | 946     | 1,132   |
| 208音楽室   | 1,619  | 1,923  | 2,272   | 2,434   | 2,924   |
| 209会議室   | 842    | 871    | 1,076   | 1,374   | 1,351   |
| 210会議室   | 1,139  | 1,198  | 1,375   | 1,333   | 1,358   |
| 301会議室   | 1,185  | 542    | 692     | 857     | 820     |
| 302会議室   | 773    | 726    | 832     | 902     | 846     |
| 303会議室A  | 646    | 721    | 920     | 942     | 922     |
| 303会議室B  | 545    | 673    | 867     | 789     | 593     |
| 304会議室   | 754    | 1,376  | 1,683   | 3,203   | 1,766   |
| 305音楽室   | 1,227  | 1,477  | 1,659   | 1,609   | 1,523   |
| 306音楽室   | 187    | 687    | 991     | 1,240   | 1,359   |
| 307音楽室   | 1,953  | 2,267  | 2,869   | 2,975   | 2,988   |
| 308会議室   | 491    | 865    | 1,098   | 1,435   | 1,391   |

資料:生涯学習課(注)1この施設は、昭和59年9月1日に開設。

15-7 地区公民館の利用状況

| 年度<br>公民館名 | 令和2年   |        | 3年     |         | 4年     |         | 5年     |         | 6年     |         |
|------------|--------|--------|--------|---------|--------|---------|--------|---------|--------|---------|
|            | 件数     | 人員     | 件数     | 人員      | 件数     | 人員      | 件数     | 人員      | 件数     | 人員      |
| 総数         | 21,133 | 89,757 | 25,898 | 108,606 | 34,737 | 142,287 | 34,560 | 142,105 | 33,949 | 137,137 |
| 渋川         | 4,301  | 16,746 | 5,457  | 18,723  | 6,494  | 22,991  | 6,427  | 25,430  | 6,255  | 23,619  |
| 瑞鳳         | 2,879  | 8,104  | 3,889  | 10,840  | 4,736  | 14,664  | 4,999  | 14,276  | 5,108  | 15,147  |
| 三郷         | 1,772  | 6,299  | 2,051  | 6,458   | 2,591  | 8,345   | 2,444  | 6,889   | 2,382  | 6,856   |
| 藤池         | 3,024  | 12,273 | 3,714  | 15,961  | 4,553  | 18,960  | 4,651  | 19,232  | 4,344  | 16,961  |
| 平子         | 1,703  | 10,179 | 1,976  | 13,098  | 2,625  | 15,483  | 2,857  | 17,362  | 2,888  | 16,650  |
| 本地原        | 2,454  | 11,767 | 2,619  | 12,093  | 2,942  | 12,316  | 2,865  | 12,062  | 2,603  | 10,874  |
| 白鳳         | 2,341  | 9,289  | 2,757  | 11,794  | 3,370  | 14,122  | 3,339  | 13,396  | 3,253  | 13,193  |
| 旭丘         | 2,659  | 15,100 | 3,435  | 19,639  | 4,349  | 24,062  | 4,129  | 22,570  | 4,237  | 23,047  |
| 宮浦         | -      | -      | -      | -       | 3,077  | 11,344  | 2,849  | 10,888  | 2,879  | 10,790  |

資料:生涯学習課 (注) 渋川は昭和40年4月1日開設・平成8年4月1日移転新設。瑞鳳は昭和54年4月1日、三郷は昭和56年4月1日、藤池は昭和57年4月1日、平子・本地原は昭和58年4月1日、白鳳は昭和62年4月7日、旭丘は昭和63年4月11日に開設。宮浦は、令和4年4月1日に公民館として開設(コミュニティセンター宮浦会館から名称変更)。

15-8 コミュニティセンター宮浦会館の利用状況

| 年度   | 区分 | 総数    |       | 会議室 |       | 研修室 |       | 生活改善室 |       | 和室  |       |
|------|----|-------|-------|-----|-------|-----|-------|-------|-------|-----|-------|
|      |    | 件数    | 人員    | 件数  | 人員    | 件数  | 人員    | 件数    | 人員    | 件数  | 人員    |
| 令和2年 |    | 2,126 | 6,488 | 801 | 2,014 | 488 | 2,795 | 490   | 889   | 347 | 790   |
| 3年   |    | 2,748 | 8,169 | 975 | 2,217 | 703 | 3,198 | 527   | 1,138 | 543 | 1,616 |
| 4年   |    | -     | -     | -   | -     | -   | -     | -     | -     | -   | -     |
| 5年   |    | -     | -     | -   | -     | -   | -     | -     | -     | -   | -     |
| 6年   |    | -     | -     | -   | -     | -   | -     | -     | -     | -   | -     |

資料:生涯学習課 (注) 1 この施設は、昭和55年4月1日に開設。  
2 令和4年4月1日に宮浦公民館へ変更。

15-9 市民プールの利用状況

| 区分    | 年度 | 令和2年  | 3年     | 4年     | 5年     | 6年     |
|-------|----|-------|--------|--------|--------|--------|
|       |    | 総利用人員 | 15,853 | 22,999 | 20,717 | 22,898 |
| 中学生以下 |    | 9,264 | 14,251 | 12,550 | 14,669 | 13,145 |
| 高校生以上 |    | 6,589 | 8,748  | 8,167  | 8,229  | 8,763  |

資料:健康都市・スポーツ課 (注) 1 この施設は、昭和54年7月1日に開設。  
2 令和2年度は新型コロナウイルス感染症対策により7月1日～7月17日利用中止。  
3 令和3年度は新型コロナウイルス感染症対策により8月30日、31日利用中止。

## 15-10 総合体育館の利用状況

| 区分<br>年度 | 総 数    |         | 利 用 件 数 内 訳   |       |       |         |
|----------|--------|---------|---------------|-------|-------|---------|
|          | 件 数    | 人 員     | アリーナ<br>(競技場) | 武道場   | 卓球場   | トレーニング室 |
| 令和 2年    | 9,903  | 126,524 | 4,031         | 2,503 | 1,671 | 1,698   |
| 3年       | 11,559 | 146,466 | 4,693         | 2,996 | 1,942 | 1,928   |
| 4年       | 12,116 | 160,771 | 4,691         | 3,147 | 2,141 | 2,137   |
| 5年       | 9,960  | 134,751 | 3,869         | 2,542 | 1,763 | 1,786   |
| 6年       | 12,161 | 170,955 | 4,916         | 2,967 | 2,130 | 2,148   |

資料:健康都市・スポーツ課 (注) 1 この施設は、昭和53年1月23日に開設。  
 2 令和2年度は新型コロナウイルス感染症対策により4月1日～6月15日  
 利用中止。  
 3 令和3年度は新型コロナウイルス感染症対策により8月30～9月30日  
 利用中止。  
 4 令和5年度は空調設置工事により5月1日～6月30日は利用中止。

## 15-11 城山野球場の利用状況

| 区分  | 年度          |             |             |             |             |
|-----|-------------|-------------|-------------|-------------|-------------|
|     | 令和 2 年      | 3 年         | 4 年         | 5 年         | 6 年         |
| 件 数 | 465<br>(57) | 479<br>(36) | 483<br>(55) | 362<br>(57) | 331<br>(94) |
| 人 員 | 10,677      | 10,656      | 10,176      | 11,349      | 10,484      |

資料:健康都市・スポーツ課 (注) 1 この施設は、昭和49年10月10日に開設。  
 2 ( )内の数値は、ナイター利用件数を再掲。  
 3 令和2年度は新型コロナウイルス感染症対策により4月11日～5月31日利用中止。  
 4 令和3年度は新型コロナウイルス感染症対策により8月30日～9月30日利用中止。  
 5 令和6年度はグラウンド改修工事により1月4日～3月7日は利用中止。

## 15-12 テニスコートの利用状況

| 区分<br>年度 | 総 数    |        | 城山テニスコート      |        | 旭ヶ丘テニスコート   |        |
|----------|--------|--------|---------------|--------|-------------|--------|
|          |        |        | (昭和52年11月27日) |        | (昭和57年8月1日) |        |
|          | 件 数    | 人 員    | 件 数           | 人 員    | 件 数         | 人 員    |
| 令和 2年    | 10,102 | 66,421 | 2,880         | 20,908 | 2,524       | 16,938 |
| 3年       | 11,810 | 78,023 | 3,237         | 23,871 | 2,921       | 18,283 |
| 4年       | 11,768 | 78,331 | 3,124         | 21,835 | 2,687       | 17,782 |
| 5年       | 13,339 | 77,981 | 3,902         | 21,865 | 2,820       | 17,525 |
| 6年       | 13,436 | 76,105 | 4,030         | 21,001 | 2,791       | 16,217 |

資料:健康都市・スポーツ課 (注) 1 ( )内の数値は、開設年月日。  
 2 令和2年度は新型コロナウイルス感染症対策により4月11日～5月31日利用中止。  
 3 令和3年度は新型コロナウイルス感染症対策により8月30日～9月30日利用中止。  
 4 城山テニスコートは令和5年度から冬期夜間利用開始。

15-13 運動広場の利用状況

| 区分<br>年度 | 総利用件数 | 市民プール<br>広 場 | 旭ヶ丘運 動<br>広 場 | 晴 丘 運 動<br>広 場 | 平 子 北<br>グ ラ ン ド | 南 グ ラ ン ド | 平子町仮設<br>広 場 |
|----------|-------|--------------|---------------|----------------|------------------|-----------|--------------|
| 令和 2年    | 3,695 | 387          | 722           | 418            | 619              | 917       | 632          |
| 3年       | 4,084 | 362          | 784           | 471            | 723              | 818       | 926          |
| 4年       | 4,167 | 429          | 822           | 447            | 788              | 907       | 774          |
| 5年       | 4,442 | 542          | 809           | 510            | 756              | 840       | 985          |
| 6年       | 3,292 | 228          | 820           | 490            | 407              | 788       | 559          |

資料:健康都市・スポーツ課 (注) 1 市民プール広場は昭和54年10月1日、旭ヶ丘運動広場は昭和57年4月1日、平子北グランドは昭和62年8月15日、晴丘運動広場は昭和63年4月1日、南グランドは平成3年4月1日、平子町仮設広場は平成27年4月1日に開設。  
 2 南グランドは令和2年度から冬期夜間開放開始。  
 3 令和2年度は新型コロナウイルス感染症対策により4月11日～5月31日利用中止。  
 4 令和3年度は新型コロナウイルス感染症対策により8月30日～9月30日利用中止。

15-14 城山弓道場の利用状況

| 区分  | 年度  | 令和 2 年 | 3 年   | 4 年   | 5 年   | 6 年   |
|-----|-----|--------|-------|-------|-------|-------|
|     | 件 数 |        | 3,559 | 3,829 | 4,681 | 2,279 |
| 人 員 |     | 3,949  | 4,222 | 5,384 | 4,705 | 4,515 |

資料:健康都市・スポーツ課 (注) 1 この施設は、昭和52年11月27日に開設。  
 2 令和2年度は新型コロナウイルス感染症対策により4月11日～5月31日利用中止。  
 3 令和3年度は新型コロナウイルス感染症対策により8月30日～9月30日利用中止。

| 晴丘テニスコート     |        |
|--------------|--------|
| (昭和62年12月1日) |        |
| 件 数          | 人 員    |
| 4,698        | 28,575 |
| 5,652        | 35,869 |
| 5,957        | 38,714 |
| 6,617        | 38,591 |
| 6,615        | 38,887 |

15-15 スカイワードあさひの利用状況

| 区分<br>年度 | 総 数    |         | 利 用 人 員 内 訳 |             |             |        |        |       |        | ギャラリーあさひ   |            | 展望室<br>人員 |
|----------|--------|---------|-------------|-------------|-------------|--------|--------|-------|--------|------------|------------|-----------|
|          | 時 間    | 人 員     | ふれあ<br>いホー  | くすのき<br>ホール | ひまわり<br>ホール | ステージ   | 展 示 室  |       | 会議室    | 展覧会<br>開催件 | 展覧会<br>開催日 |           |
|          |        |         |             |             |             |        | 第1     | 第2    |        |            |            |           |
| 令和 2年    | 11,385 | 59,227  | 15,098      | 11,989      | 13,404      | 1,841  | 9,367  | 3,162 | 4,366  | 10         | 89         | 16,966    |
| 3年       | 12,356 | 64,119  | 14,924      | 13,156      | 12,522      | 3,742  | 10,651 | 4,044 | 5,080  | 18         | 106        | 18,850    |
| 4年       | 16,996 | 115,740 | 25,560      | 24,648      | 23,393      | 12,109 | 14,171 | 5,690 | 10,169 | 24         | 179        | 68,045    |
| 5年       | 17,358 | 188,127 | 38,865      | 39,250      | 43,041      | 38,181 | 14,112 | 4,543 | 10,135 | 15         | 159        | 67,767    |
| 6年       | 15,908 | 144,066 | 22,738      | 26,632      | 27,900      | 35,779 | 15,744 | 4,277 | 10,996 | 31         | 203        | 73,055    |

資料:暮らし政策課

(注)この施設は、平成4年4月5日開設。  
ステージ・第1展示室・第2展示室・会議室は平成4年10月1日開設。

15-16 旭城の利用状況

| 区分  | 年度  | 令和 2年 | 3年  | 4年  | 5年    | 6年    |
|-----|-----|-------|-----|-----|-------|-------|
|     | 時 間 |       | 267 | 352 | 445   | 494   |
| 人 員 |     | 531   | 730 | 966 | 1,006 | 1,048 |

資料:暮らし政策課

(注) 1 この施設は、昭和53年4月1日に開設。  
2 休憩室(茶室・控室)利用件数及び人員を掲載。

15-17 渋川福祉センターの利用状況

| 区分<br>年度 | 総 数    |         | 利 用 人 員 内 訳 |        |       |       |              |        |        |
|----------|--------|---------|-------------|--------|-------|-------|--------------|--------|--------|
|          | 時 間    | 人 員     | 会議室<br>小会議室 | 和 室    | 控 室   | 文化室   | くすのき<br>ホ ール | 運動室    | 研修室    |
| 令和 2年    | 10,124 | 74,717  | 15,265      | 4,876  | 243   | 4,797 | 15,764       | 24,562 | 9,210  |
| 3年       | 18,469 | 137,993 | 22,510      | 23,230 | 2,281 | 5,444 | 49,018       | 27,240 | 8,270  |
| 4年       | 13,465 | 96,303  | 20,968      | 6,009  | 811   | 6,115 | 16,037       | 35,004 | 11,359 |
| 5年       | 14,389 | 101,398 | 24,703      | 8,045  | 705   | 7,631 | 16,469       | 34,902 | 8,943  |
| 6年       | 13,513 | 98,901  | 21,954      | 8,606  | 721   | 8,529 | 19,802       | 24,183 | 15,106 |

資料:暮らし政策課 (注)この施設は、平成9年9月1日に開設。

15-18 東部市民センターの利用状況

| 区分<br>年度 | 総 数    |        | 利 用 人 員 内 訳  |            |       |               |             |                |               |
|----------|--------|--------|--------------|------------|-------|---------------|-------------|----------------|---------------|
|          | 時 間    | 人 員    | 会議室<br>特別会議室 | 講習室<br>実習室 | 和 室   | クッキング*<br>ルーム | ふれあい<br>ホール | トレーニング*<br>ルーム | コミュニティ<br>ホール |
| 令和 2年    | 7,476  | 41,619 | 4,803        | 6,426      | 623   | 413           | 7,079       | 4,963          | 17,312        |
| 3年       | 8,585  | 48,413 | 5,521        | 8,622      | 538   | 1,011         | 6,993       | 5,159          | 20,569        |
| 4年       | 10,386 | 57,784 | 7,502        | 7,565      | 940   | 2,031         | 10,385      | 6,182          | 23,179        |
| 5年       | 11,269 | 64,197 | 9,131        | 7,512      | 993   | 2,422         | 11,688      | 7,192          | 25,259        |
| 6年       | 12,034 | 63,092 | 9,307        | 7,570      | 1,291 | 2,378         | 11,449      | 7,300          | 23,797        |

資料:暮らし政策課 (注)この施設は、平成2年4月1日に開設。

15-19 新池交流館・ふらっとの利用状況

| 区分<br>年度 | 総 数    |        | 利 用 人 員 内 訳 |       |        |        |           |       |       |       |
|----------|--------|--------|-------------|-------|--------|--------|-----------|-------|-------|-------|
|          | 時 間    | 人 員    | 研修室         | 実習室   | 多目的ホール |        | 展示<br>学習室 | 会議室   |       |       |
|          |        |        |             |       | A      | B      |           | 1     | 2     | 3     |
| 令和 2年    | 16,096 | 53,690 | 7,660       | 1,626 | 10,781 | 10,244 | 5,070     | 6,707 | 5,142 | 6,460 |
| 3年       | 17,189 | 58,056 | 6,259       | 1,883 | 14,050 | 12,957 | 5,110     | 7,239 | 4,506 | 6,052 |
| 4年       | 20,365 | 71,083 | 7,709       | 2,342 | 15,237 | 15,338 | 6,711     | 9,389 | 6,900 | 7,457 |
| 5年       | 21,380 | 75,682 | 8,964       | 3,110 | 16,294 | 16,584 | 7,369     | 9,475 | 7,041 | 6,845 |
| 6年       | 21,584 | 76,421 | 9,288       | 3,229 | 15,948 | 16,093 | 7,386     | 9,958 | 7,336 | 7,183 |

資料:暮らし政策課 (注)この施設は、平成20年4月1日に開設。

15-20 ふれあい会館の利用状況

(時間)

| 年度    | 区分 | 総数     | 旭ヶ丘   | 大久手   | 吉岡    | 印場    | 霞ヶ丘 | 東印場   | 北本地ヶ原 |
|-------|----|--------|-------|-------|-------|-------|-----|-------|-------|
|       |    |        |       |       |       |       |     |       |       |
| 令和 2年 |    | 6,322  | 361   | 722   | 587   | 1,005 | 340 | 1,866 | 1,441 |
| 3年    |    | 7,395  | 570   | 528   | 630   | 1,155 | 507 | 2,432 | 1,573 |
| 4年    |    | 9,859  | 783   | 1,248 | 829   | 1,422 | 643 | 3,119 | 1,815 |
| 5年    |    | 10,345 | 917   | 963   | 1,005 | 1,598 | 826 | 3,307 | 1,729 |
| 6年    |    | 10,421 | 1,162 | 942   | 799   | 1,694 | 829 | 3,430 | 1,565 |

資料:暮らし政策課

15-21 地域集会所設置状況

(各年4月1日現在)

| 年 度   | 令和 2 年 | 3 年 | 4 年 | 5 年 | 6 年 |
|-------|--------|-----|-----|-----|-----|
| 設置箇所数 | 70     | 70  | 70  | 70  | 70  |

資料:暮らし政策課

15-22 城山コミュニティセンターの利用状況

| 年度    | 令和 2 年 |       | 3 年   |       | 4 年   |       | 5 年   |       | 6 年   |       |
|-------|--------|-------|-------|-------|-------|-------|-------|-------|-------|-------|
|       | 時間     | 人員    | 時間    | 人員    | 時間    | 人員    | 時間    | 人員    | 時間    | 人員    |
| 集 会 室 | 956    | 4,707 | 1,163 | 5,736 | 1,255 | 5,721 | 1,263 | 5,941 | 1,263 | 4,940 |

資料:暮らし政策課 (注)この施設は、平成27年4月12日に開設。

15-23 多世代交流館いきいきの利用状況

| 年度                   | 令和 2 年 |       | 3 年 |       | 4 年   |       | 5 年 |       | 6 年 |       |
|----------------------|--------|-------|-----|-------|-------|-------|-----|-------|-----|-------|
|                      | 件数     | 人員    | 件数  | 人員    | 件数    | 人員    | 件数  | 人員    | 件数  | 人員    |
| 総 数                  | 734    | 5,664 | 966 | 7,371 | 1,038 | 8,783 | 976 | 8,350 | 882 | 8,983 |
| 高齢者ボランティア<br>等 活 動 室 | 338    | 2,584 | 453 | 3,332 | 505   | 4,040 | 459 | 3,603 | 393 | 3,682 |
| 実 習 ・ 講 習 室          | 396    | 3,080 | 513 | 4,039 | 533   | 4,743 | 517 | 4,747 | 489 | 5,301 |

資料:長寿課 (注)この施設は、平成26年6月に開館。

15-24 旭ヶ丘デイキャンプ場の利用状況

| 年度 |  | 令和2年 | 3年  | 4年 | 5年    | 6年    |
|----|--|------|-----|----|-------|-------|
| 区分 |  |      |     |    |       |       |
| 件数 |  | 79   | 26  | 5  | 99    | 94    |
| 人員 |  | 878  | 201 | 28 | 1,253 | 1,163 |

資料:健康都市・スポーツ課

- (注) 1 この施設は、昭和57年8月1日に開設。  
 2 令和2年度は新型コロナウイルス感染症対策により4月11日～6月15日利用中止。  
 3 令和3年度は新型コロナウイルス感染症対策により8月30日～11月21日、1月17日～3月31日利用中止。  
 4 令和4年度は新型コロナウイルス感染症対策により4月1日～3月12日利用中止。

15-25 愛知県森林公園の利用状況

(単位:人)

| 年度   | 区分 | 総数        | 公園施設    |         |        | ゴルフ場    |
|------|----|-----------|---------|---------|--------|---------|
|      |    |           | 一般公園    | 植物園     | 運動施設   |         |
| 令和2年 |    | 1,183,605 | 913,756 | 109,882 | 51,019 | 108,948 |
| 3年   |    | 1,161,811 | 871,412 | 102,112 | 65,318 | 122,969 |
| 4年   |    | 1,161,336 | 880,241 | 88,691  | 67,049 | 125,355 |
| 5年   |    | 1,150,347 | 884,447 | 80,107  | 61,855 | 123,938 |
| 6年   |    | 1,106,507 | 848,975 | 73,748  | 59,503 | 124,281 |

資料:愛知県農林基盤局林務部林務課

15-26 宗教法人の状況

(各年12月末現在)

| 年度   | 区分 | 総数 | 神道系 | 仏教系 | キリスト教系 | 諸教 |
|------|----|----|-----|-----|--------|----|
| 令和元年 |    | 31 | 10  | 11  | 1      | 9  |
| 2年   |    | 31 | 10  | 11  | 1      | 9  |
| 3年   |    | 31 | 10  | 11  | 1      | 9  |
| 4年   |    | 30 | 10  | 11  | 1      | 8  |
| 5年   |    | 29 | 10  | 11  | 1      | 7  |

資料:総務課「愛知県統計年鑑」

## 15-27 指定・登録文化財

(令和8年1月31日現在)

| 指定・登録区分<br>(種別)             | 名称   | 所在地               | 管 理、<br>保存団体等   | 指定・登録年月日                        |
|-----------------------------|--|-------------------|-----------------|---------------------------------|
| [県指定]<br>民俗文化財<br>(無形民俗文化財) | 尾張旭市の棒の手   | —                 | 尾張旭市<br>棒の手保存会  | 昭和33年3月29日<br>再指定<br>昭和51年7月14日 |
| [市指定]<br>有形文化財<br>(彫刻)      | 木造聖観世音菩薩立像   | 渋川町三丁目<br>8-2     | 庄中保存会           | 昭和56年8月1日                       |
|                             | 円空仏(5体)<br>木造薬師如来坐像<br>木造阿弥陀如来坐像<br>木造聖観世音菩薩立像<br>木造不動明王立像<br>木造護法神(多聞天) | 城山町長池下<br>4517-1  | 尾張旭市            |                                 |
| 記念物<br>(史跡)                 | 印場大塚古墳   | 大塚町一丁目<br>13-4    | 尾張旭市            |                                 |
| 民俗文化財<br>(無形民俗文化財)          | 尾張旭市の打ちはやし   | —                 | 尾張旭市<br>打はやし保存会 | 昭和58年3月1日                       |
|                             | ざい踊り   | —                 | 尾張旭市<br>ざい踊保存会  |                                 |
| 有形文化財<br>(工芸品)              | 井田八幡神社の陶製<br>狛犬(3対)  | 井田町一丁目<br>218     | 八幡神社            |                                 |
| 有形文化財<br>(建造物)              | 良福寺山門  | 印場元町一丁<br>目15-19  | 良福寺             | 昭和61年2月10日                      |
| 有形文化財<br>(古文書)              | 織田信雄書状   |                   |                 |                                 |
| 民俗文化財<br>(有形民俗文化財)          | 狩宿郷倉   | 狩宿町三丁目<br>205     | 尾張旭市            | 平成4年5月1日                        |
| 民俗文化財<br>(無形民俗文化財)          | 尾張旭市の馬の塔   | —                 | 尾張旭市<br>馬の塔保存会  | 平成12年4月1日                       |
| 記念物<br>(天然記念物)              | 長池のマメナシ・アイナシ<br>自生地  | 城山町長池下<br>4523-1  | 尾張旭市            | 平成15年10月1日                      |
|                             | 吉賀池湿地  | 旭ヶ丘町濁池<br>1150    |                 |                                 |
| 有形文化財<br>(工芸品)              | 狩宿白山神社の陶製<br>狛犬  | 狩宿町三丁目<br>143     | 狩宿白山神社          | 平成19年4月1日                       |
| [国登録]<br>有形文化財<br>(建造物)     | 旭サナック本館<br>(旧旭兵器製造本社<br>事務棟)   | 旭前町新田洞<br>5050    | 旭サナック<br>株式会社   | 平成16年6月9日                       |
|                             | どうだん亭<br>(旧浅井家住宅離れ)  | 霞ヶ丘町南<br>298他     | 尾張旭市            | 平成20年5月7日                       |
|                             | 三宅家住宅 主屋   | 西大道町五輪<br>塚3676   | 個人              | 令和4年2月17日                       |
|                             | 三宅家住宅 蔵  | 西大道町五輪<br>塚3676   | 個人              |                                 |
|                             | 三宅家住宅 庭門及び塀  | 西大道町五輪<br>塚3676-1 | 個人              |                                 |

資料:生涯学習課



## 16 治安・消防

### 16-1 刑法犯罪発生状況

| 年次    | 新区分 | 総 数 | 強 盗 | 性犯罪 | 窃盗犯 |     |      | 特殊詐欺 |
|-------|-----|-----|-----|-----|-----|-----|------|------|
|       |     |     |     |     | 侵入盗 | 乗物盗 | 非侵入盗 |      |
| 令和 3年 |     | 316 | 2   | 1   | 23  | 60  | 40   | 18   |
| 4年    |     | 345 | 0   | 3   | 24  | 92  | 38   | 13   |
| 5年    |     | 367 | 1   | 3   | 36  | 91  | 23   | 24   |
| 6年    |     | 441 | 1   | 4   | 25  | 83  | 51   | 13   |
| 7年    |     | 441 | 0   | 8   | 45  | 102 | 30   | 15   |

資料:守山警察署

(注) この数値は、犯罪統計細則に基づく認知件数(警察が犯罪について、被害の届出等によりその発生を確認した件数)。令和2年より公表区分が改訂され

### 16-2 少年の「ぐ犯不良行為」補導状況

| 年次 | 区分 | 総 数 | 家 出 | 怠 学 | 性不<br>行健<br>為全 | 喫<br>煙 | 飲<br>酒 | は深<br>いか<br>い夜 | 娯不<br>健<br>楽全 | 薬<br>物<br>乱<br>用 | そ<br>の<br>他 |
|----|----|-----|-----|-----|----------------|--------|--------|----------------|---------------|------------------|-------------|
|    |    |     |     |     |                |        |        |                |               |                  |             |
| 4年 |    | 328 | 3   | 2   | -              | 49     | 1      | 240            | -             | 0                | 4           |
| 5年 |    | 507 | 1   | 0   | -              | 67     | 7      | 429            | -             | 0                | 3           |
| 6年 |    | 415 | 1   | 0   | -              | 87     | 0      | 327            | -             | 0                | 0           |
| 7年 |    | 309 | 0   | 3   | -              | 53     | 0      | 253            | -             | 0                | 0           |

資料:守山警察署

(注) 令和4年までは、守山警察署で補導された本市に居住する少年を掲載。令和5年からは、市内で補導された少年を掲載。

### 16-3 交通事故発生件数

| 年次    | 区分 | 総 数 |     | 死 亡 事 故 |     | 重 傷 事 故 |     | 軽 傷 事 故 |     |
|-------|----|-----|-----|---------|-----|---------|-----|---------|-----|
|       |    | 件 数 | 人 数 | 件 数     | 人 数 | 件 数     | 人 数 | 件 数     | 人 数 |
| 令和 3年 |    | 256 | 316 | 0       | 0   | 4       | 4   | 252     | 312 |
| 4年    |    | 230 | 284 | 0       | 0   | 5       | 5   | 225     | 279 |
| 5年    |    | 242 | 280 | 0       | 0   | 5       | 6   | 237     | 274 |
| 6年    |    | 239 | 283 | 2       | 2   | 2       | 2   | 235     | 279 |
| 7年    |    | 278 | 316 | 2       | 2   | 3       | 3   | 273     | 311 |

資料:守山警察署

(注)人身事故件数のみ計上。

#### 16-4 火災発生状況

| 区分<br>年次 | 件数 | 火災種別 |    |    |     | 建物焼損<br>床面積<br>(㎡) | 損害額<br>(千円) |
|----------|----|------|----|----|-----|--------------------|-------------|
|          |    | 建物   | 林野 | 車両 | その他 |                    |             |
| 令和 2年    | 20 | 13   | -  | 3  | 4   | 199.0              | 34,131      |
| 3年       | 15 | 11   | 1  | -  | 3   | 457.0              | 18,752      |
| 4年       | 15 | 11   | 1  | -  | 3   | 26.6               | 5,087       |
| 5年       | 17 | 9    | -  | 1  | 7   | 299.0              | 41,026      |
| 6年       | 16 | 11   | -  | 1  | 4   | 41.0               | 114,686     |

資料:消防本部予防課

#### 16-5 原因別火災発生件数

| 区分        | 年次 | 令和 2 年 | 3 年 | 4 年 | 5 年 | 6 年 |
|-----------|----|--------|-----|-----|-----|-----|
|           | 数  |        |     |     |     |     |
| 総数        |    | 20     | 15  | 15  | 17  | 16  |
| たばこ       |    | 1      | 3   | -   | 1   | 3   |
| たき火       |    | -      | -   | -   | -   | -   |
| こんろ       |    | 4      | -   | 1   | 2   | 2   |
| 火遊び       |    | 1      | 2   | 2   | -   | -   |
| 放火・放火の疑い  |    | 6      | 2   | 2   | 4   | 2   |
| 風呂・かまど    |    | 1      | -   | -   | -   | -   |
| ストーブ      |    | -      | 1   | 2   | -   | 1   |
| マッチ・ライター  |    | -      | -   | -   | 1   | -   |
| 電灯・電話等の配線 |    | 2      | 3   | 1   | 1   | -   |
| 電気機器      |    | -      | 1   | 1   | -   | -   |
| その他       |    | 4      | 2   | 3   | 3   | 5   |
| 不明        |    | 1      | 1   | 3   | 5   | 3   |

資料:消防本部予防課

16-6 救急車出場状況

| 区分 |       | 総数   | 火災    | 自然災害 | 水難 | 交通 |     |
|----|-------|------|-------|------|----|----|-----|
| 年次 | 令和 3年 | 出場件数 | 3,097 | 1    | -  | -  | 205 |
|    |       | 搬送人員 | 2,849 | 1    | -  | -  | 186 |
|    | 4年    | 出場件数 | 3,801 | 5    | 1  | -  | 184 |
|    |       | 搬送人員 | 3,417 | 1    | 1  | -  | 166 |
|    | 5年    | 出場件数 | 4,005 | 8    | -  | -  | 188 |
|    |       | 搬送人員 | 3,654 | -    | -  | -  | 163 |
|    | 6年    | 出場件数 | 4,075 | 7    | -  | -  | 190 |
|    |       | 搬送人員 | 3,721 | 2    | -  | -  | 175 |
|    | 7年    | 出場件数 | 4,051 | 6    | 0  | 1  | 203 |
|    |       | 搬送人員 | 3,682 | 4    | 0  | 0  | 189 |

資料:消防本部消防署

16-7 消防力の状況

(令和7年12月31日現在)

| 区分          | 消防本部・署      | 消防団                |
|-------------|-------------|--------------------|
| 消防人員        | 職員 98名      | 団員 112名<br>(分団数 6) |
| 消防車等<br>(台) | 消防ポンプ自動車    | 0                  |
|             | 水槽付消防ポンプ自動車 | 6                  |
|             | 化学消防ポンプ自動車  | 1                  |
|             | 40mはしご付自動車  | 1                  |
|             | 救助工作車       | 1                  |
|             | 救急車         | 4                  |
|             | 司令車         | 1                  |
|             | 輸送車         | 1                  |
|             | 広報車         | 4                  |
|             | 消防指揮車       | 1                  |
| 資器材搬送車      | 1           |                    |
| 小型動力ポンプ     | 1           |                    |
| 水利施設        | 消火栓         | 1,157基             |
|             | 防火水槽        | 279基               |

資料:消防本部消防署

| 労働災害 | 運動競技 | 一般負傷 | 加 害 | 自損行為 | 急 病   | そ の 他 |
|------|------|------|-----|------|-------|-------|
| 26   | 19   | 449  | 10  | 21   | 2,104 | 262   |
| 26   | 19   | 424  | 9   | 13   | 1,971 | 200   |
| 18   | 14   | 617  | 8   | 22   | 2,633 | 299   |
| 18   | 14   | 561  | 5   | 15   | 2,421 | 215   |
| 21   | 26   | 589  | 6   | 30   | 2,818 | 319   |
| 21   | 25   | 550  | 5   | 22   | 2,628 | 240   |
| 19   | 9    | 602  | 3   | 21   | 2,879 | 345   |
| 19   | 9    | 565  | 2   | 15   | 2,671 | 263   |
| 18   | 31   | 619  | 6   | 22   | 2,885 | 260   |
| 17   | 30   | 587  | 4   | 15   | 2,603 | 233   |

## 17 市民所得

### 17-1 経済活動別市内総生産

(単位:百万円)

| 区分                   | 年度      |         |         |         |         |
|----------------------|---------|---------|---------|---------|---------|
|                      | 平成 30 年 | 令和元年    | 2 年     | 3 年     | 4 年     |
| 01 農業                | 67      | 65      | 68      | 62      | 66      |
| 02 林業                | 8       | 2       | 1       | -       | 1       |
| 03 水産業               | -       | -       | -       | -       | -       |
| 04 鉱業                | 44      | 24      | 14      | 18      | 13      |
| 05 製造業               | 42,529  | 38,697  | 72,344  | 74,026  | 65,496  |
| 06 電気・ガス・水道・廃棄物処理業   | 7,036   | 9,096   | 11,305  | 13,640  | 15,363  |
| 07 建設業               | 14,096  | 17,505  | 13,821  | 13,453  | 14,547  |
| 08 卸売・小売業            | 27,316  | 26,727  | 27,161  | 30,802  | 28,343  |
| 09 運輸・郵便業            | 7,025   | 7,016   | 4,608   | 5,056   | 4,910   |
| 10 宿泊・飲食サービス業        | 9,058   | 8,361   | 7,691   | 7,872   | 7,839   |
| 11 情報通信業             | 3,323   | 3,286   | 3,742   | 4,004   | 4,170   |
| 12 金融・保険業            | 2,571   | 2,650   | 1,879   | 3,043   | 2,192   |
| 13 不動産業              | 34,874  | 34,999  | 34,974  | 36,071  | 36,980  |
| 14 専門・科学技術、業務支援サービス業 | 8,068   | 7,354   | 8,399   | 9,578   | 8,798   |
| 15 公務                | 7,197   | 7,627   | 7,064   | 6,859   | 7,053   |
| 16 教育                | 6,058   | 5,987   | 6,221   | 6,830   | 6,990   |
| 17 保健衛生・社会事業         | 26,352  | 24,312  | 22,463  | 26,094  | 25,900  |
| 18 その他のサービス業         | 16,777  | 16,217  | 17,549  | 19,129  | 19,429  |
| 19 市町村内総生産           | 212,400 | 209,926 | 239,303 | 256,539 | 248,090 |

資料:総務課「あいちの市町村民所得」(注)市民所得の計数は、基礎データの改訂に伴い遡及改訂されることがある。

## 17-2 経済活動別市内純生産

(単位:百万円)

| 区分                   | 年度      |         |         |         |         |
|----------------------|---------|---------|---------|---------|---------|
|                      | 平成 30 年 | 令和元年    | 2 年     | 3 年     | 4 年     |
| 01 農業                | 47      | 47      | 48      | 46      | 49      |
| 02 林業                | 5       | 1       | —       | —       | —       |
| 03 水産業               | —       | —       | —       | —       | —       |
| 04 鉱業                | 17      | 10      | 6       | 7       | 6       |
| 05 製造業               | 28,581  | 24,708  | 49,165  | 52,188  | 46,012  |
| 06 電気・ガス・水道・廃棄物処理業   | 3,036   | 3,864   | 4,634   | 3,653   | 2,956   |
| 07 建設業               | 11,678  | 14,443  | 11,223  | 10,902  | 11,645  |
| 08 卸売・小売業            | 21,399  | 20,811  | 20,781  | 23,813  | 22,172  |
| 09 運輸・郵便業            | 4,430   | 4,366   | 2,537   | 2,592   | 2,621   |
| 10 宿泊・飲食サービス業        | 7,355   | 6,766   | 5,705   | 5,525   | 5,814   |
| 11 情報通信業             | 2,193   | 2,165   | 2,424   | 2,577   | 2,601   |
| 12 金融・保険業            | 2,239   | 2,309   | 1,627   | 2,645   | 1,920   |
| 13 不動産業              | 17,579  | 17,461  | 17,209  | 16,920  | 16,189  |
| 14 専門・科学技術、業務支援サービス業 | 6,518   | 5,905   | 6,626   | 7,550   | 6,936   |
| 15 公務                | 4,790   | 5,009   | 4,541   | 4,492   | 4,449   |
| 16 教育                | 4,500   | 4,449   | 4,607   | 5,045   | 5,107   |
| 17 保健衛生・社会事業         | 23,532  | 21,772  | 20,130  | 23,428  | 23,155  |
| 18 その他のサービス業         | 11,879  | 11,631  | 11,940  | 13,206  | 13,356  |
| 19 市町村内総生産           | 149,779 | 145,714 | 163,204 | 174,589 | 164,988 |

資料:総務課「あいちの市町村民所得」(注)市民所得の計数は、基礎データの改訂に伴い遡及改訂されることがある。

### 17-3 市民所得

(単位:百万円)

| 年度      | 平成 30 年 | 令和元年    | 2 年     | 3 年     | 4年      |
|---------|---------|---------|---------|---------|---------|
| 区分      |         |         |         |         |         |
| 総 額     | 263,176 | 259,370 | 259,473 | 280,303 | 272,015 |
| 雇用者報酬   | 211,542 | 209,648 | 211,130 | 222,610 | 219,413 |
| 財 産 所 得 | 12,141  | 15,999  | 16,189  | 18,062  | 18,383  |
| 企 業 所 得 | 39,493  | 33,723  | 32,154  | 39,631  | 34,220  |

資料:総務課「あいちの市町村民所得」

(注) 1 この表は、市民が直接、間接に生産活動に参加し、市民が所有する生産要素(労働、土地、資本)を生産活動に提供し、報酬として受け取った所得を示したものである。

2 市民所得の計数は、基礎データの改訂に伴い遡及改訂されることがある。

3 表示単位未満を四捨五入しているため、総数と内訳が一致しない場合がある。

### 17-4 市民家計所得

(単位:百万円)

| 年度                  | 平成 30 年 | 令和元年    | 2 年     | 3 年     | 4年      |
|---------------------|---------|---------|---------|---------|---------|
| 区分                  |         |         |         |         |         |
| 総 額                 | 305,408 | 299,115 | 313,577 | 321,758 | 317,901 |
| 雇 用 者 報 酬           | 211,542 | 209,648 | 211,130 | 222,610 | 219,413 |
| 営 業 余 剰 ・ 混 合 所 得   | 25,552  | 22,751  | 23,034  | 23,345  | 23,583  |
| 財 産 所 得             | 17,163  | 16,065  | 16,279  | 18,159  | 18,345  |
| 社 会 給 付             | 46,626  | 46,322  | 49,803  | 52,260  | 50,536  |
| そ の 他 の 経 常 移 転     | 4,310   | 4,028   | 13,520  | 5,980   | 6,050   |
| 年 金 受 給 権 の 変 動 調 整 | 215     | 300     | △ 190   | △ 597   | △ 25    |

資料:総務課「あいちの市町村民所得」

(注) 1 市民家計所得は、市民個人が実際に受け取った賃金、利子、配当、社会保険給付金、年金などの収入の総額である。

2 市民所得の計数は、基礎データの改訂に伴い遡及改訂されることがある。

3 表示単位未満を四捨五入しているため、総数と内訳が一致しない場合がある。



## 18 財政

## 18-1 会計別決算額の推移

(単位:千円)

| 年度      |       | 令和 2 年     | 3 年        | 4 年        | 5 年        | 6 年        |
|---------|-------|------------|------------|------------|------------|------------|
| 区分      | 歳入    |            |            |            |            |            |
|         | 歳出    |            |            |            |            |            |
| 一般会計    | 歳入    | 35,791,760 | 30,405,512 | 30,659,978 | 30,230,797 | 31,201,019 |
|         | 歳出    | 34,849,091 | 28,738,454 | 28,887,012 | 28,779,238 | 29,635,893 |
| 特別会計    | 歳入    | 13,684,109 | 14,122,532 | 14,633,135 | 14,947,487 | 16,011,342 |
|         | 歳出    | 13,515,427 | 13,856,909 | 14,467,953 | 14,899,496 | 15,818,975 |
| 国民健康保険  | 歳入    | 6,483,567  | 6,916,568  | 7,036,363  | 7,007,491  | 7,137,069  |
|         | 歳出    | 6,402,937  | 6,707,609  | 7,008,728  | 7,048,218  | 7,109,208  |
| 土地取得    | 歳入    | 188,506    | 173,345    | 367,571    | 195,794    | 153,599    |
|         | 歳出    | 188,506    | 173,345    | 367,571    | 195,794    | 153,599    |
| 旭平和墓園事業 | 歳入    | 68,656     | 31,884     | 71,504     | 69,304     | 41,138     |
|         | 歳出    | 67,072     | 30,484     | 36,936     | 59,014     | 39,810     |
| 介護保険    | 歳入    | 5,602,211  | 5,643,303  | 5,727,852  | 6,201,449  | 6,945,226  |
|         | 歳出    | 5,521,859  | 5,594,557  | 5,631,216  | 6,133,487  | 6,791,717  |
| 後期高齢者医療 | 歳入    | 1,341,169  | 1,357,432  | 1,429,845  | 1,473,449  | 1,734,310  |
|         | 歳出    | 1,335,053  | 1,350,914  | 1,423,502  | 1,462,983  | 1,724,641  |
| 公営企業会計  | 歳入    | 4,805,552  | 5,595,944  | 4,942,008  | 5,358,682  | 4,773,439  |
|         | 歳出    | 5,406,172  | 5,951,061  | 5,560,054  | 5,956,575  | 5,403,564  |
| 水道事業    | 収益の収入 | 1,439,685  | 1,616,143  | 1,601,107  | 1,608,025  | 1,649,219  |
|         | 収益の支出 | 1,336,871  | 1,319,209  | 1,308,365  | 1,337,468  | 1,369,864  |
|         | 資本の収入 | 234,140    | 345,357    | 168,106    | 168,374    | 306,872    |
|         | 資本の支出 | 620,706    | 704,719    | 678,478    | 662,875    | 735,927    |
| 公共下水道事業 | 収益の収入 | 2,048,322  | 2,035,582  | 1,937,329  | 2,063,351  | 2,052,737  |
|         | 収益の支出 | 1,874,851  | 1,875,737  | 1,907,428  | 1,990,589  | 2,010,349  |
|         | 資本の収入 | 1,083,405  | 1,598,862  | 1,235,466  | 1,518,932  | 764,611    |
|         | 資本の支出 | 1,573,744  | 2,051,396  | 1,665,783  | 1,965,643  | 1,287,424  |

資料:会計課、経営政策課

## 18-2 財政状況

(単位:金額=千円)

| 年度                   | 令和2年       | 3年         | 4年         | 5年         | 6年         |
|----------------------|------------|------------|------------|------------|------------|
| 区分                   |            |            |            |            |            |
| 歳入総額                 | 35,800,042 | 30,381,271 | 30,757,054 | 30,249,810 | 31,155,795 |
| 歳出総額                 | 34,855,790 | 28,712,813 | 28,949,520 | 28,787,962 | 29,589,340 |
| 歳入歳出差引額              | 944,252    | 1,668,458  | 1,807,534  | 1,461,848  | 1,566,455  |
| 実質収支                 | 656,877    | 1,177,564  | 1,194,090  | 1,125,757  | 1,281,041  |
| 単年度収支                | 55,475     | 520,687    | 16,526     | △ 68,333   | 155,284    |
| 実質単年度収支              | 57,341     | 1,170,064  | 857,226    | 179,998    | △ 149,147  |
| 基準財政需要額              | 11,794,495 | 12,445,802 | 13,079,314 | 13,628,026 | 14,317,407 |
| 基準財政収入額              | 10,701,680 | 10,604,478 | 11,004,678 | 11,200,954 | 11,465,133 |
| 標準財政規模               | 15,675,233 | 16,911,268 | 16,514,243 | 16,878,127 | 17,579,376 |
| 一般財源                 | 19,060,949 | 20,367,577 | 21,064,639 | 21,434,939 | 23,176,691 |
| 自主財源                 | 15,489,097 | 14,891,483 | 17,246,868 | 16,834,848 | 16,629,940 |
| 自主財源比率(%)            | 43.3       | 49.0       | 56.1       | 55.7       | 53.4       |
| 実質収支比率(%)            | 4.2        | 7.0        | 7.2        | 6.7        | 7.3        |
| 実質公債費比率(%)<br>(三年平均) | 3.4        | 3.3        | 3.6        | 3.6        | 4.0        |
| 積立金現在高               | 3,623,317  | 4,485,954  | 4,094,553  | 4,474,695  | 4,237,474  |
| 地方債現在高               | 19,833,384 | 20,556,951 | 19,378,391 | 18,574,165 | 17,563,170 |
| 債務負担行為額              | 3,377,649  | 2,587,786  | 4,437,490  | 5,762,886  | 6,329,192  |
| 財政力指数<br>(三年平均)      | 0.92       | 0.89       | 0.87       | 0.84       | 0.82       |
| 財政力指数<br>(単年度)       | 0.91       | 0.85       | 0.84       | 0.82       | 0.80       |
| 經常一般財源               | 14,959,245 | 15,986,515 | 16,433,828 | 17,006,135 | 18,133,267 |
| 經常経費充当<br>一般財源       | 13,849,096 | 14,149,770 | 14,829,238 | 15,395,075 | 17,370,698 |
| 經常収支比率(%)            | 87.1       | 80.7       | 88.1       | 89.5       | 95.3       |

資料:財政課「地方財政状況調査」

(注)この表は、普通会計(一般会計、土地取得特別会計及び旭平和墓園事業特別会計)の数値に基づく。

18-3 普通会計歳入決算額の推移

| 年度          |             | 令和2年       |            |             | 3年         |           |             |       |
|-------------|-------------|------------|------------|-------------|------------|-----------|-------------|-------|
|             |             | 金額         | 構成比<br>%   | 対前年<br>年度比% | 金額         | 構成比<br>%  | 対前年<br>年度比% |       |
| 区分          |             |            |            |             |            |           |             |       |
| 総額          |             | 35,800,042 | 100.0      | 141.6       | 30,381,271 | 100.0     | 84.9        |       |
| 自主財源        | 市税          | 12,563,448 | 35.1       | 100.2       | 12,458,944 | 41.0      | 99.2        |       |
|             | 分担金・負担金・寄付金 | 75,937     | 0.2        | 75.6        | 69,436     | 0.2       | 91.4        |       |
|             | 使用料・手数料     | 371,482    | 1.0        | 90.0        | 330,617    | 1.1       | 89.0        |       |
|             | 財産収入        | 374,499    | 1.0        | 739.5       | 35,936     | 0.1       | 9.6         |       |
|             | 繰入金         | 484,910    | 1.4        | 64.8        | 238,127    | 0.8       | 49.1        |       |
|             | 繰越金         | 886,302    | 2.5        | 151.3       | 944,252    | 3.1       | 106.5       |       |
|             | 諸収入         | 732,519    | 2.0        | 86.6        | 814,171    | 2.7       | 111.1       |       |
|             | 計           | 15,489,097 | 43.3       | 101.4       | 14,891,483 | 49.0      | 96.1        |       |
|             | 依存財源        | 地方交付税      | 1,282,674  | 3.6         | 124.1      | 2,051,582 | 6.8         | 159.9 |
|             |             | 地方特例交付金    | 128,150    | 0.4         | 37.4       | 194,597   | 0.6         | 151.9 |
|             |             | 国庫支出金      | 12,607,391 | 35.2        | 391.4      | 6,528,149 | 21.5        | 51.8  |
| 県支出金        |             | 1,821,432  | 5.1        | 110.3       | 1,772,438  | 5.8       | 97.3        |       |
| 市債          |             | 2,353,938  | 6.6        | 117.1       | 2,523,053  | 8.3       | 107.2       |       |
| ゴルフ場利用税交付金  |             | 17,995     | 0.1        | 93.8        | 20,308     | 0.1       | 112.9       |       |
| 自動車取得税交付金   |             | -          | -          | -           | 3          | -         | -           |       |
| 環境性能割交付金    |             | 34,792.0   | 0.1        | 217.0       | 33,443     | 0.1       | 96.1        |       |
| 交通安全対策特別交付金 |             | 13,378     | 0.0        | 109.7       | 12,193     | 0.0       | 91.1        |       |
| 地方譲与税       |             | 178,558    | 0.5        | 101.3       | 181,528    | 0.6       | 101.7       |       |
| 利子割交付金      |             | 13,941     | 0.0        | 109.8       | 9,002      | 0.0       | 64.6        |       |
| 地方消費税交付金    |             | 1,659,851  | 4.6        | 124.7       | 1,827,587  | 6.0       | 110.1       |       |
| 配当割交付金      |             | 81,625     | 0.2        | 92.4        | 110,379    | 0.4       | 135.2       |       |
| 株式等譲渡所得割交付金 |             | 76,975     | 0.2        | 168.9       | 125,987    | 0.4       | 163.7       |       |
| 法人事業税交付金    | 40,245.0    | 0.1        | -          | 99,539      | 0.3        | -         |             |       |
| 計           | 20,310,945  | 56.7       | 202.9      | 15,489,788  | 51.0       | 76.3      |             |       |

資料:財政課「地方財政状況調査」(注) 法人事業税交付金は令和2年度から交付。

(単位:金額=千円)

| 4年         |          |            | 5年         |          |            | 6年         |          |            |
|------------|----------|------------|------------|----------|------------|------------|----------|------------|
| 金額         | 構成比<br>% | 対前年<br>度比% | 金額         | 構成比<br>% | 対前年<br>度比% | 金額         | 構成比<br>% | 対前年<br>度比% |
| 30,757,054 | 100.0    | 101.2      | 30,249,810 | 100.0    | 98.4       | 31,155,795 | 100.0    | 103.0      |
| 12,617,815 | 41.0     | 101.3      | 12,794,143 | 42.3     | 101.4      | 12,800,912 | 41.1     | 100.1      |
| 190,147    | 0.6      | 273.8      | 88,557     | 0.3      | 46.6       | 116,451    | 0.4      | 131.5      |
| 328,925    | 1.1      | 99.5       | 353,544    | 1.2      | 107.5      | 344,530    | 1.1      | 97.5       |
| 292,694    | 1.0      | 814.5      | 524,231    | 1.7      | 179.1      | 73,671     | 0.2      | 14.1       |
| 1,382,273  | 4.5      | 580.5      | 497,298    | 1.6      | 36.0       | 919,793    | 3.0      | 185.0      |
| 1,668,458  | 5.4      | 176.7      | 1,750,016  | 5.8      | 104.9      | 1,461,848  | 4.7      | 83.5       |
| 766,556    | 2.5      | 94.2       | 827,059    | 2.7      | 107.9      | 912,735    | 2.9      | 110.4      |
| 17,246,868 | 56.1     | 115.8      | 16,834,848 | 55.7     | 97.6       | 16,629,940 | 53.4     | 98.8       |
| 2,295,461  | 7.5      | 111.9      | 2,664,719  | 8.8      | 116.1      | 3,101,767  | 10.0     | 116.4      |
| 137,842    | 0.5      | 70.8       | 132,984    | 0.4      | 96.5       | 531,115    | 1.7      | 399.4      |
| 5,311,980  | 17.3     | 81.4       | 4,802,931  | 15.9     | 90.4       | 4,928,141  | 15.8     | 102.6      |
| 2,025,817  | 6.6      | 114.3      | 1,946,810  | 6.4      | 96.1       | 2,046,990  | 6.6      | 105.1      |
| 1,181,951  | 3.8      | 46.8       | 1,250,318  | 4.1      | 105.8      | 1,001,053  | 3.2      | 80.1       |
| 20,554     | 0.1      | 101.2      | 21,166     | 0.1      | 103.0      | 21,129     | 0.1      | 99.8       |
| 3          | 0.0      | -          | 367        | 0.0      | -          | 2,741      | 0.0      | -          |
| 42,455     | 0.1      | 126.9      | 45,944     | 0.2      | 108.2      | 53,440     | 0.2      | 116.3      |
| 10,958     | 0.0      | 89.9       | 10,297     | 0.0      | 94.0       | 9,693      | 0.0      | 94.1       |
| 189,869    | 0.6      | 104.6      | 191,469    | 0.6      | 100.8      | 192,386    | 0.6      | 100.5      |
| 6,111      | 0.0      | 67.9       | 6,011      | 0.0      | 98.4       | 8,239      | 0.0      | 137.1      |
| 1,942,662  | 6.3      | 106.3      | 1,910,868  | 6.3      | 98.4       | 2,000,750  | 6.4      | 104.7      |
| 107,405    | 0.4      | 97.3       | 125,034    | 0.4      | 116.4      | 168,987    | 0.5      | 135.2      |
| 74,044     | 0.2      | 58.8       | 129,110    | 0.4      | 174.4      | 224,700    | 0.7      | 174.0      |
| 163,074    | 0.5      | -          | 176,934    | 0.6      | -          | 234,724    | 0.8      | -          |
| 13,510,186 | 43.9     | 87.2       | 13,414,962 | 44.3     | 99.3       | 14,525,855 | 46.6     | 108.3      |

18-4 普通会計目的別歳出決算額の推移

| 区分 | 年度 | 令和2年       |          |            | 3年         |          |            |
|----|----|------------|----------|------------|------------|----------|------------|
|    |    | 金額         | 構成比<br>% | 対前年<br>度比% | 金額         | 構成比<br>% | 対前年<br>度比% |
| 総  | 額  | 34,855,790 | 100.0    | 142.8      | 28,712,813 | 100.0    | 82.4       |
| 議  | 会  | 234,514    | 0.7      | 95.6       | 254,827    | 0.9      | 108.7      |
| 総  | 務  | 11,657,594 | 33.4     | 371.9      | 4,091,746  | 14.3     | 35.1       |
| 民  | 生  | 10,207,290 | 29.3     | 104.2      | 12,244,118 | 42.6     | 120.0      |
| 衛  | 生  | 2,650,759  | 7.6      | 119.5      | 3,013,262  | 10.5     | 113.7      |
| 労  | 働  | 113,185    | 0.3      | 106.6      | 123,188    | 0.4      | 108.8      |
| 農  | 林  | 118,262    | 0.3      | 82.9       | 116,566    | 0.4      | 98.6       |
| 商  | 工  | 530,524    | 1.5      | 121.8      | 382,744    | 1.3      | 72.1       |
| 土  | 木  | 2,421,188  | 6.9      | 89.7       | 2,447,612  | 8.5      | 101.1      |
| 消  | 防  | 1,396,638  | 4.0      | 171.7      | 945,775    | 3.3      | 67.7       |
| 教  | 育  | 3,736,435  | 10.7     | 120.9      | 3,229,360  | 11.2     | 86.4       |
| 災  | 害  | 565        | 0.0      | -          | 68         | 0.0      | -          |
| 公  | 債  | 1,788,836  | 5.1      | 103.8      | 1,863,547  | 6.5      | 104.2      |
| 諸  | 支  | -          | -        | -          | -          | -        | -          |
| 出  | 金  | -          | -        | -          | -          | -        | -          |

資料:財政課「地方財政状況調査」

18-5 普通会計性質別歳出決算額の推移

| 区分             | 年度 | 2年         |          |            | 3年         |          |            |
|----------------|----|------------|----------|------------|------------|----------|------------|
|                |    | 金額         | 構成比<br>% | 対前年<br>度比% | 金額         | 構成比<br>% | 対前年<br>度比% |
| 総              | 額  | 34,855,790 | 100.0    | 142.8      | 28,712,813 | 100.0    | 82.4       |
| 消費的<br>経費      | 人  | 5,223,480  | 15.0     | 114.6      | 5,347,763  | 18.6     | 102.4      |
|                | 物  | 4,416,636  | 12.7     | 98.4       | 5,130,132  | 17.9     | 116.2      |
|                | 維  | 162,653    | 0.5      | 123.4      | 146,158    | 0.5      | 89.9       |
|                | 扶  | 5,479,003  | 15.7     | 106.8      | 7,361,172  | 25.6     | 134.4      |
|                | 補  | 11,119,217 | 31.9     | 482.8      | 2,238,263  | 7.8      | 20.1       |
|                | 計  | 26,400,989 | 75.7     | 158.9      | 20,223,488 | 70.4     | 76.6       |
| 投資的<br>経費      | 普  | 3,213,692  | 9.2      | 105.4      | 2,754,775  | 9.6      | 85.7       |
|                | 災  | 565        | 0.0      | -          | 68         | 0.0      | -          |
|                | 失  | -          | -        | -          | -          | -        | -          |
|                | 計  | 3,214,257  | 9.2      | 105.4      | 2,754,843  | 9.6      | 85.7       |
| その他<br>の<br>経費 | 公  | 1,788,836  | 5.1      | 103.8      | 1,863,547  | 6.5      | 104.2      |
|                | 繰  | 2,431,406  | 7.0      | 103.0      | 2,440,720  | 8.5      | 100.4      |
|                | 積  | 695,702    | 2.0      | 225.4      | 1,090,485  | 3.8      | 156.7      |
|                | 投  | 324,600    | 0.9      | 92.5       | 339,730    | 1.2      | 104.7      |

資料:財政課「地方財政状況調査」

(単位:金額=千円)

| 4年         |          |            | 5年         |          |            | 6年         |          |            |
|------------|----------|------------|------------|----------|------------|------------|----------|------------|
| 金額         | 構成比<br>% | 対前年<br>度比% | 金額         | 構成比<br>% | 対前年<br>度比% | 金額         | 構成比<br>% | 対前年<br>度比% |
| 28,949,520 | 100.0    | 100.8      | 28,787,962 | 100.0    | 99.4       | 29,589,340 | 100.0    | 102.8      |
| 223,557    | 0.8      | 87.7       | 236,072    | 0.8      | 105.6      | 244,264    | 0.8      | 103.5      |
| 3,756,216  | 13.0     | 91.8       | 3,727,004  | 12.9     | 99.2       | 4,005,105  | 13.5     | 107.5      |
| 11,427,098 | 39.5     | 93.3       | 11,773,404 | 40.9     | 103.0      | 13,450,791 | 45.5     | 114.2      |
| 3,183,408  | 11.0     | 105.6      | 2,933,043  | 10.2     | 92.1       | 2,557,734  | 8.6      | 87.2       |
| 106,700    | 0.4      | 86.6       | 17,967     | 0.1      | 16.8       | 18,227     | 0.1      | 101.4      |
| 82,839     | 0.3      | 71.1       | 66,802     | 0.2      | 80.6       | 69,251     | 0.2      | 103.7      |
| 343,772    | 1.2      | 89.8       | 496,308    | 1.7      | 144.4      | 340,662    | 1.2      | 68.6       |
| 3,118,774  | 10.8     | 127.4      | 2,776,708  | 9.6      | 89.0       | 2,492,616  | 8.4      | 89.8       |
| 1,034,212  | 3.6      | 109.4      | 941,109    | 3.3      | 91.0       | 1,172,212  | 4.0      | 124.6      |
| 3,257,655  | 11.3     | 100.9      | 3,713,756  | 12.9     | 114.0      | 3,172,233  | 10.7     | 85.4       |
| 201        | 0.0      | -          | 66         | 0.0      | -          | 69         | 0.0      | -          |
| 2,415,088  | 8.3      | 129.6      | 2,105,723  | 7.3      | 87.2       | 2,066,176  | 7.0      | 98.1       |
| -          | -        | -          | -          | -        | -          | -          | -        | -          |

(単位:金額=千円)

| 4年         |          |            | 5年         |          |            | 6年         |          |            |
|------------|----------|------------|------------|----------|------------|------------|----------|------------|
| 金額         | 構成比<br>% | 対前年<br>度比% | 金額         | 構成比<br>% | 対前年<br>度比% | 金額         | 構成比<br>% | 対前年<br>度比% |
| 28,949,520 | 100.0    | 100.8      | 28,787,962 | 100.0    | 99.4       | 29,589,340 | 100.0    | 102.8      |
| 5,501,837  | 19.0     | 102.9      | 5,675,317  | 19.7     | 103.2      | 6,165,332  | 20.8     | 108.6      |
| 5,406,299  | 18.7     | 105.4      | 4,810,708  | 16.7     | 89.0       | 5,101,137  | 17.2     | 106.0      |
| 203,627    | 0.7      | 139.3      | 174,883    | 0.6      | 85.9       | 217,584    | 0.7      | 124.4      |
| 6,412,384  | 22.2     | 87.1       | 6,650,239  | 23.1     | 103.7      | 7,432,862  | 25.1     | 111.8      |
| 2,335,419  | 8.1      | 104.3      | 2,686,113  | 9.3      | 115.0      | 2,169,858  | 7.3      | 80.8       |
| 19,859,566 | 68.6     | 98.2       | 19,997,260 | 69.5     | 100.7      | 21,086,773 | 71.3     | 105.4      |
| 2,916,588  | 10.1     | 105.9      | 2,993,311  | 10.4     | 102.6      | 2,334,863  | 7.9      | 78.0       |
| 201        | 0.0      | -          | 66         | 0.0      | -          | 69         | 0.0      | -          |
| -          | -        | -          | -          | -        | -          | -          | -        | -          |
| 2,916,789  | 10.1     | 105.9      | 2,993,377  | 10.4     | 102.6      | 2,334,932  | 7.9      | 78.0       |
| 2,415,088  | 8.3      | 129.6      | 2,105,723  | 7.3      | 87.2       | 2,066,176  | 7.0      | 98.1       |
| 2,589,320  | 8.9      | 106.1      | 2,568,835  | 8.9      | 99.2       | 3,124,287  | 10.6     | 121.6      |
| 850,377    | 2.9      | 78.0       | 837,717    | 2.9      | 98.5       | 676,572    | 2.3      | 80.8       |
| 318,380    | 1.1      | 93.7       | 285,050    | 1.0      | 89.5       | 300,600    | 1.0      | 105.5      |

18-6 市税収入の状況

| 区分      | 年度 | 2年         |       | 3年         |       |
|---------|----|------------|-------|------------|-------|
|         |    | 決算額        | 構成比%  | 決算額        | 構成比%  |
| 総額      |    | 12,563,448 | 100.0 | 12,458,944 | 100.0 |
| 普通税     |    | 11,473,790 | 91.3  | 11,391,318 | 91.4  |
| 個人市民税   |    | 5,542,640  | 44.1  | 5,565,174  | 44.7  |
| 法人市民税   |    | 472,644    | 3.8   | 458,022    | 3.7   |
| 固定資産税   |    | 4,876,756  | 38.8  | 4,746,685  | 38.1  |
| 軽自動車税   |    | 155,679    | 1.2   | 163,072    | 1.3   |
| たばこ税    |    | 426,071    | 3.4   | 458,365    | 3.7   |
| 特別土地保有税 |    | -          | -     | -          | -     |
| 目的税     |    | 1,089,658  | 8.7   | 1,067,626  | 8.6   |
| 都市計画税   |    | 1,089,658  | 8.7   | 1,067,626  | 8.6   |

資料:財政課「地方財政状況調査」

(単位:金額=千円)

| 4年         |       | 5年         |       | 6年         |       |
|------------|-------|------------|-------|------------|-------|
| 決算額        | 構成比%  | 決算額        | 構成比%  | 決算額        | 構成比%  |
| 12,617,815 | 100.0 | 12,794,143 | 100.0 | 12,800,912 | 100.0 |
| 11,529,130 | 91.4  | 11,692,854 | 91.3  | 11,685,262 | 91.3  |
| 5,581,197  | 44.2  | 5,645,364  | 44.1  | 5,436,463  | 42.5  |
| 415,035    | 3.3   | 449,405    | 3.5   | 598,140    | 4.7   |
| 4,872,348  | 38.6  | 4,935,092  | 38.6  | 4,985,962  | 39.0  |
| 177,082    | 1.4   | 180,712    | 1.4   | 195,562    | 1.5   |
| 483,468    | 3.8   | 482,281    | 3.8   | 469,135    | 3.7   |
| -          | -     | -          | -     | -          | -     |
| 1,088,685  | 8.6   | 1,101,289  | 8.6   | 1,115,650  | 8.7   |
| 1,088,685  | 8.6   | 1,101,289  | 8.6   | 1,115,650  | 8.7   |



19 選挙・議会・行政

19-1 選挙人名簿登録者数

(各年9月1日現在)

| 年次または<br>投票区名 | 区分 | 総<br>数 | 男      | 女      |
|---------------|----|--------|--------|--------|
| 令和            | 3年 | 68,917 | 33,488 | 35,429 |
|               | 4年 | 68,967 | 33,463 | 35,504 |
|               | 5年 | 68,854 | 33,396 | 35,458 |
|               | 6年 | 63,576 | 30,741 | 32,835 |
|               | 7年 | 68,699 | 33,257 | 35,442 |
| 瑞 鳳           | 西  | 2,840  | 1,380  | 1,460  |
| 瑞 鳳           | 東  | 3,042  | 1,499  | 1,543  |
| 庄             | 中  | 4,203  | 2,124  | 2,079  |
| 白             | 鳳  | 3,058  | 1,506  | 1,552  |
| 桜 ケ           | 丘  | 4,035  | 1,969  | 2,066  |
| 霞 ケ           | 丘  | 1,110  | 543    | 567    |
| 旭 前 城         | 前  | 4,050  | 1,972  | 2,078  |
| 茅             | 池  | 3,602  | 1,687  | 1,915  |
| 城             | 山  | 1,942  | 910    | 1,032  |
| 中             | 部  | 3,993  | 1,926  | 2,067  |
| 愛             | 岩  | 3,182  | 1,471  | 1,711  |
| 北 原           | 山  | 2,371  | 1,122  | 1,249  |
| 旭 ケ           | 丘  | 2,532  | 1,256  | 1,276  |
| 旭             | 台  | 2,900  | 1,396  | 1,504  |
| 東             | 栄  | 3,880  | 1,860  | 2,020  |
| 西             | 山  | 3,703  | 1,811  | 1,892  |
| 三             | 郷  | 4,611  | 2,249  | 2,362  |
| 三 郷           | 南  | 2,415  | 1,176  | 1,239  |
| 稲             | 葉  | 2,869  | 1,390  | 1,479  |
| 本 地 ケ         | 原  | 3,238  | 1,494  | 1,744  |
| 南 本 地 ケ       | 原  | 5,123  | 2,516  | 2,607  |

資料:選挙管理委員会(総務課)

19-2 主要選挙投票状況

| 選挙の種類        | 区分     | 執行期日          | 定数         | 候補者数 | 当日の有権者数 |        |        |
|--------------|--------|---------------|------------|------|---------|--------|--------|
|              |        |               |            |      | 総数      | 男      | 女      |
| 衆議院議員        |        | 昭和 58. 12. 18 | 4          | 6    | 36,514  | 17,922 | 18,592 |
| 〃            |        | 昭和 61. 7. 6   | 4          | 8    | 39,410  | 19,310 | 20,100 |
| 〃            |        | 平成 2. 2. 18   | 4          | 9    | 45,458  | 22,311 | 23,147 |
| 〃            |        | 平成 5. 7. 18   | 4          | 10   | 50,768  | 24,825 | 25,943 |
| 〃            | (小選挙区) | 平成 8. 10. 20  | 1          | 7    | 54,665  | 26,779 | 27,886 |
| 〃            | (比例代表) | 平成 8. 10. 20  | 23 (政党数7)  | 78   | 54,665  | 26,779 | 27,886 |
| 〃            | (小選挙区) | 平成 12. 6. 25  | 1          | 6    | 58,866  | 28,792 | 30,074 |
| 〃            | (比例代表) | 平成 12. 6. 25  | 21 (政党数8)  | 93   | 58,866  | 28,792 | 30,074 |
| 〃            | (小選挙区) | 平成 15. 11. 9  | 1          | 4    | 61,285  | 29,914 | 31,371 |
| 〃            | (比例代表) | 平成 15. 11. 9  | 21 (政党数5)  | 75   | 61,323  | 29,931 | 31,392 |
| 〃            | (小選挙区) | 平成 17. 9. 11  | 1          | 3    | 62,092  | 30,235 | 31,857 |
| 〃            | (比例代表) | 平成 17. 9. 11  | 21 (政党数6)  | 80   | 62,142  | 30,261 | 31,881 |
| 〃            | (小選挙区) | 平成 21. 8. 30  | 1          | 3    | 64,197  | 31,364 | 32,833 |
| 〃            | (比例代表) | 平成 21. 8. 30  | 21 (政党数9)  | 93   | 64,197  | 31,364 | 32,833 |
| 〃            | (小選挙区) | 平成 24. 12. 16 | 1          | 4    | 64,483  | 31,401 | 33,082 |
| 〃            | (比例代表) | 平成 24. 12. 16 | 21 (政党数9)  | 123  | 64,483  | 31,401 | 33,082 |
| 〃            | (小選挙区) | 平成 26. 12. 14 | 1          | 3    | 65,116  | 31,695 | 33,421 |
| 〃            | (比例代表) | 平成 26. 12. 14 | 21 (政党数9)  | 95   | 65,116  | 31,695 | 33,421 |
| 〃            | (小選挙区) | 平成 29. 10. 22 | 1          | 2    | 67,561  | 32,867 | 34,694 |
| 〃            | (比例代表) | 平成 29. 10. 22 | 21 (政党数8)  | 84   | 67,561  | 32,867 | 34,694 |
| 〃            | (小選挙区) | 令和 3. 10. 31  | 1          | 3    | 68,851  | 33,427 | 35,424 |
| 〃            | (比例代表) | 令和 3. 10. 31  | 21 (政党数9)  | 88   | 68,851  | 33,427 | 35,424 |
| 〃            | (小選挙区) | 令和 6. 10. 27  | 1          | 3    | 68,647  | 33,227 | 35,420 |
| 〃            | (比例代表) | 令和 6. 10. 27  | 21 (政党数10) | 101  | 68,647  | 33,227 | 35,420 |
| 参議院議員 (選挙区)  |        | 昭和 61. 7. 6   | 3          | 6    | 39,410  | 19,310 | 20,100 |
| 〃            | 〃      | 平成 元. 7. 23   | 3          | 7    | 44,532  | 21,829 | 22,703 |
| 〃            | (補欠)   | 平成 2. 11. 4   | 1          | 3    | 46,494  | 22,828 | 23,666 |
| 〃            | (選挙区)  | 平成 4. 7. 26   | 3          | 34   | 48,988  | 24,001 | 24,987 |
| 〃            | (再選挙)  | 平成 6. 9. 11   | 1          | 7    | 51,933  | 25,441 | 26,492 |
| 〃            | (選挙区)  | 平成 7. 7. 23   | 3          | 49   | 52,874  | 25,925 | 26,949 |
| 〃            | 〃      | 平成 10. 7. 12  | 3          | 16   | 57,163  | 27,993 | 29,170 |
| 〃            | 〃      | 平成 13. 7. 29  | 3          | 22   | 59,769  | 29,206 | 30,563 |
| 〃            | 〃      | 平成 16. 7. 11  | 3          | 7    | 61,608  | 30,035 | 31,573 |
| 〃            | 〃      | 平成 19. 7. 29  | 3          | 9    | 62,944  | 30,803 | 32,141 |
| 〃            | 〃      | 平成 22. 7. 11  | 3          | 7    | 64,309  | 31,403 | 32,906 |
| 〃            | 〃      | 平成 25. 7. 21  | 3          | 10   | 64,538  | 31,399 | 33,139 |
| 〃            | 〃      | 平成 28. 7. 10  | 4          | 9    | 67,140  | 32,731 | 34,409 |
| 〃            | 〃      | 令和 元. 7. 21   | 4          | 12   | 68,196  | 33,164 | 35,032 |
| 〃            | 〃      | 令和 4. 7. 10   | 4          | 17   | 68,877  | 33,401 | 35,476 |
| 〃            | 〃      | 令和 7. 7. 20   | 4          | 14   | 68,628  | 33,207 | 35,421 |
| 参議院議員 (比例代表) |        | 昭和 61. 7. 6   | 50 (政党数27) | 243  | 39,410  | 19,310 | 20,100 |
| 〃            | 〃      | 平成 元. 7. 23   | 50 (政党数40) | 385  | 44,532  | 21,829 | 22,703 |
| 〃            | 〃      | 平成 4. 7. 26   | 50 (政党数38) | 329  | 48,988  | 24,001 | 24,987 |
| 〃            | 〃      | 平成 7. 7. 23   | 50 (政党数23) | 181  | 52,874  | 25,925 | 26,949 |
| 〃            | 〃      | 平成 10. 7. 12  | 50 (政党数14) | 158  | 57,163  | 27,993 | 29,170 |
| 〃            | 〃      | 平成 13. 7. 29  | 48 (政党数14) | 202  | 59,808  | 29,225 | 30,583 |
| 〃            | 〃      | 平成 16. 7. 11  | 48 (政党数8)  | 128  | 61,654  | 30,058 | 31,596 |
| 〃            | 〃      | 平成 19. 7. 29  | 48 (政党数11) | 159  | 62,944  | 30,803 | 32,141 |
| 〃            | 〃      | 平成 22. 7. 11  | 48 (政党数12) | 186  | 64,309  | 31,403 | 32,906 |
| 〃            | 〃      | 平成 25. 7. 21  | 48 (政党数12) | 162  | 64,538  | 31,399 | 33,139 |
| 〃            | 〃      | 平成 28. 7. 10  | 48 (政党数12) | 164  | 67,140  | 32,731 | 34,409 |
| 〃            | 〃      | 令和 元. 7. 21   | 50 (政党数13) | 150  | 68,196  | 33,164 | 35,032 |
| 〃            | 〃      | 令和 4. 7. 10   | 50 (政党数15) | 178  | 68,877  | 33,401 | 35,476 |
| 〃            | 〃      | 令和 7. 7. 20   | 50 (政党数16) | 172  | 68,628  | 33,207 | 35,421 |

資料:選挙管理委員会(総務課)

| 投票者数   |        |        | 投票率   |       |       | 有効投票   |
|--------|--------|--------|-------|-------|-------|--------|
| 総数     | 男      | 女      | 総数    | 男     | 女     | 総数     |
| 24,800 | 12,256 | 12,544 | 67.92 | 68.39 | 67.47 | 24,596 |
| 26,880 | 13,181 | 13,699 | 68.21 | 68.26 | 68.15 | 26,490 |
| 33,065 | 16,040 | 17,025 | 72.74 | 71.89 | 73.55 | 32,827 |
| 33,321 | 16,259 | 17,062 | 65.63 | 65.49 | 65.77 | 32,850 |
| 29,486 | 14,521 | 14,965 | 53.94 | 54.23 | 53.66 | 28,556 |
| 29,485 | 14,520 | 14,965 | 53.94 | 54.22 | 53.66 | 28,576 |
| 34,959 | 17,220 | 17,739 | 59.39 | 59.81 | 58.98 | 33,902 |
| 34,973 | 17,228 | 17,745 | 59.41 | 59.84 | 59.00 | 33,982 |
| 36,699 | 18,025 | 18,674 | 59.88 | 60.26 | 59.53 | 35,867 |
| 36,700 | 18,028 | 18,672 | 59.85 | 60.23 | 59.48 | 36,029 |
| 41,713 | 20,338 | 21,375 | 67.18 | 67.27 | 67.10 | 40,945 |
| 41,715 | 20,341 | 21,374 | 67.13 | 67.22 | 67.04 | 41,175 |
| 46,494 | 22,915 | 23,579 | 72.42 | 73.06 | 71.81 | 45,472 |
| 46,497 | 22,916 | 23,581 | 72.43 | 73.06 | 71.82 | 45,639 |
| 38,989 | 19,411 | 19,578 | 60.46 | 61.82 | 59.18 | 37,827 |
| 38,989 | 19,411 | 19,578 | 60.46 | 61.82 | 59.18 | 38,211 |
| 36,599 | 18,238 | 18,361 | 56.21 | 57.54 | 54.94 | 35,710 |
| 36,601 | 18,238 | 18,363 | 56.21 | 57.54 | 54.94 | 35,892 |
| 39,637 | 19,380 | 20,257 | 58.67 | 58.96 | 58.39 | 37,991 |
| 39,639 | 19,382 | 20,257 | 58.67 | 58.97 | 58.39 | 38,723 |
| 39,977 | 19,584 | 20,393 | 58.06 | 58.59 | 57.57 | 39,000 |
| 39,979 | 19,586 | 20,393 | 58.07 | 58.59 | 57.57 | 39,222 |
| 38,595 | 18,933 | 19,662 | 56.22 | 56.98 | 55.51 | 37,361 |
| 38,598 | 18,936 | 19,662 | 56.23 | 56.99 | 55.51 | 37,757 |
| 26,876 | 13,178 | 13,698 | 68.20 | 68.24 | 68.15 | 26,103 |
| 29,809 | 14,599 | 15,210 | 66.94 | 66.88 | 67.00 | 29,412 |
| 19,463 | 9,754  | 9,709  | 41.86 | 42.73 | 41.03 | 19,235 |
| 23,422 | 11,646 | 11,776 | 47.81 | 48.52 | 47.13 | 22,726 |
| 22,182 | 10,863 | 11,319 | 42.71 | 42.70 | 42.73 | 21,963 |
| 20,931 | 10,504 | 10,427 | 39.59 | 40.52 | 38.69 | 20,229 |
| 32,086 | 15,793 | 16,293 | 56.13 | 56.42 | 55.86 | 30,485 |
| 33,012 | 16,185 | 16,827 | 55.23 | 55.42 | 55.06 | 31,619 |
| 33,916 | 16,836 | 17,080 | 55.05 | 56.05 | 54.10 | 32,563 |
| 38,137 | 18,900 | 19,237 | 60.59 | 61.36 | 59.85 | 37,595 |
| 37,451 | 18,659 | 18,792 | 58.24 | 59.42 | 57.11 | 36,159 |
| 34,746 | 17,379 | 17,367 | 53.84 | 55.35 | 52.41 | 33,729 |
| 38,152 | 18,851 | 19,301 | 56.82 | 57.59 | 56.09 | 37,444 |
| 33,511 | 16,681 | 16,830 | 49.14 | 50.30 | 48.04 | 32,853 |
| 37,774 | 18,446 | 19,328 | 54.84 | 55.23 | 54.48 | 36,905 |
| 42,841 | 21,049 | 21,792 | 62.42 | 63.69 | 61.52 | 42,104 |
| 26,875 | 13,176 | 13,699 | 68.19 | 68.23 | 68.15 | 25,817 |
| 29,800 | 14,596 | 15,204 | 66.92 | 66.87 | 66.97 | 29,035 |
| 23,418 | 11,645 | 11,773 | 47.80 | 48.52 | 47.12 | 22,852 |
| 20,924 | 10,499 | 10,425 | 39.57 | 40.50 | 38.68 | 19,954 |
| 32,088 | 15,793 | 16,295 | 56.13 | 56.42 | 55.86 | 31,308 |
| 33,022 | 16,191 | 16,831 | 55.21 | 55.40 | 55.03 | 32,260 |
| 33,925 | 16,842 | 17,083 | 55.02 | 56.03 | 54.07 | 33,137 |
| 38,135 | 18,900 | 19,235 | 60.59 | 61.36 | 59.85 | 37,337 |
| 37,449 | 18,657 | 18,792 | 58.23 | 59.41 | 57.11 | 36,781 |
| 34,746 | 17,379 | 17,367 | 53.84 | 55.35 | 52.41 | 34,058 |
| 38,149 | 18,851 | 19,298 | 56.82 | 57.59 | 56.08 | 37,268 |
| 33,511 | 16,680 | 16,831 | 49.14 | 50.30 | 48.04 | 32,830 |
| 37,775 | 18,447 | 19,328 | 54.84 | 55.23 | 54.48 | 36,848 |
| 42,840 | 21,049 | 21,791 | 62.42 | 63.39 | 61.52 | 42,007 |

19-2 主要選挙投票状況(つづき)

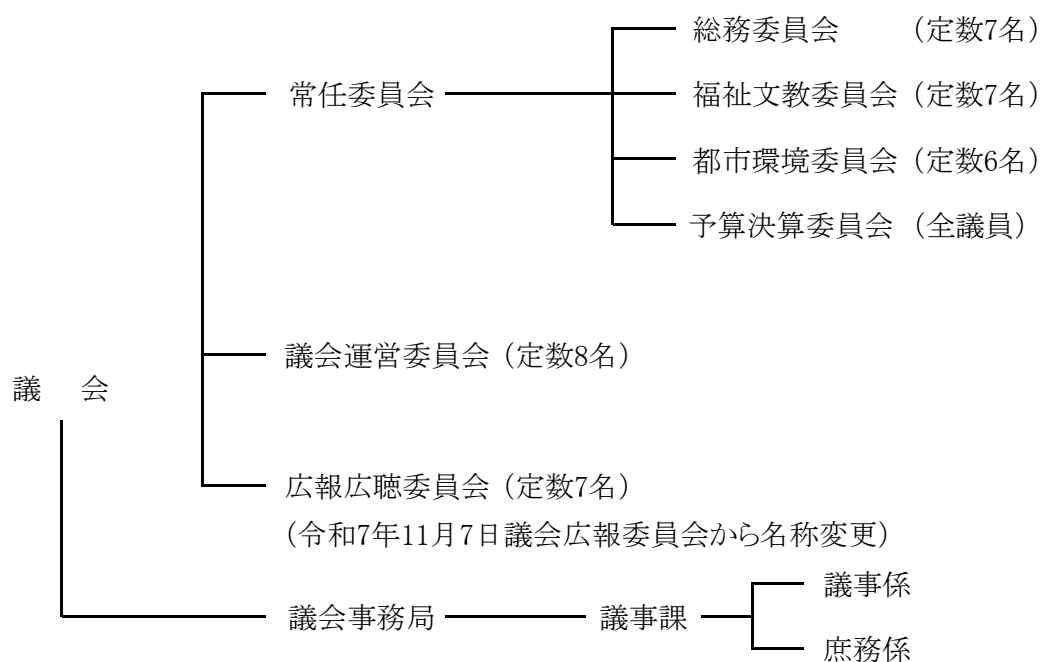
| 選挙の種類    | 区分 | 執行期日          | 定数 | 候補者数 | 当日の有権者数 |        |        |
|----------|----|---------------|----|------|---------|--------|--------|
|          |    |               |    |      | 総数      | 男      | 女      |
| 愛知県知事    |    | 平成 3. 2. 3    | 1  | 2    | 46,810  | 22,951 | 23,859 |
| 〃        |    | 平成 7. 2. 5    | 1  | 3    | 52,128  | 25,546 | 26,582 |
| 〃        |    | 平成 11. 2. 7   | 1  | 3    | 57,419  | 28,124 | 29,295 |
| 〃        |    | 平成 15. 2. 2   | 1  | 4    | 60,672  | 29,643 | 31,029 |
| 〃        |    | 平成 19. 2. 4   | 1  | 3    | 62,401  | 30,484 | 31,917 |
| 〃        |    | 平成 23. 2. 6   | 1  | 5    | 63,981  | 31,161 | 32,820 |
| 〃        |    | 平成 27. 2. 1   | 1  | 2    | 64,899  | 31,558 | 33,341 |
| 〃        |    | 平成 31. 2. 3   | 1  | 2    | 67,902  | 33,004 | 34,898 |
| 〃        |    | 令和 5. 2. 5    | 1  | 6    | 68,545  | 33,229 | 35,316 |
| 愛知県議会議員  |    | 昭和 62. 4. 12  | 1  | 1    | 40,313  | 19,702 | 20,611 |
| 〃        |    | 平成 3. 4. 7    | 1  | 2    | 46,950  | 23,025 | 23,925 |
| 〃        |    | 平成 7. 4. 9    | 1  | 4    | 52,120  | 25,505 | 26,615 |
| 〃        |    | 平成 11. 4. 11  | 1  | 2    | 57,399  | 28,084 | 29,315 |
| 〃        |    | 平成 15. 4. 13  | 1  | 2    | 60,889  | 29,746 | 31,143 |
| 〃        |    | 平成 19. 4. 8   | 1  | 2    | 62,327  | 30,463 | 31,864 |
| 〃        |    | 平成 23. 4. 10  | 1  | 3    | 63,846  | 31,104 | 32,742 |
| 〃        |    | 平成 27. 4. 12  | 1  | 4    | 64,775  | 31,488 | 33,287 |
| 〃        |    | 平成 31. 4. 7   | 1  | 2    | 67,710  | 32,891 | 34,819 |
| 〃        |    | 令和 5. 4. 9    | 1  | 1    | 68,950  | 33,438 | 35,512 |
| 尾張旭市長    |    | 昭和 60. 11. 17 | 1  | 3    | 38,339  | 18,784 | 19,555 |
| 〃        |    | 平成 元. 11. 19  | 1  | 2    | 44,574  | 21,854 | 22,720 |
| 〃        |    | 平成 5. 11. 21  | 1  | 3    | 50,334  | 24,606 | 25,728 |
| 〃        |    | 平成 9. 11. 16  | 1  | 3    | 55,474  | 27,135 | 28,339 |
| 〃        |    | 平成 13. 11. 18 | 1  | 4    | 59,465  | 29,071 | 30,394 |
| 〃        |    | 平成 17. 11. 20 | 1  | 1    | 62,441  | 30,459 | 31,982 |
| 〃        |    | 平成 21. 11. 15 | 1  | 3    | 63,543  | 31,023 | 32,520 |
| 〃        |    | 平成 24. 3. 25  | 1  | 3    | 63,774  | 31,107 | 32,667 |
| 〃        |    | 平成 28. 2. 28  | 1  | 1    | 65,494  | 31,861 | 33,633 |
| 〃        |    | 平成 31. 2. 3   | 1  | 2    | 67,454  | 32,787 | 34,667 |
| 〃        |    | 令和 5. 1. 15   | 1  | 1    | 68,290  | 33,106 | 35,184 |
| 尾張旭市議会議員 |    | 昭和 58. 4. 24  | 28 | 30   | 35,342  | 17,375 | 17,967 |
| 〃        |    | 昭和 60. 11. 17 | 1  | 3    | 38,339  | 18,784 | 19,555 |
| 〃        |    | 昭和 62. 4. 26  | 26 | 29   | 39,830  | 19,456 | 20,374 |
| 〃        |    | 平成 3. 4. 21   | 26 | 29   | 46,408  | 22,736 | 23,672 |
| 〃        |    | 平成 7. 4. 23   | 26 | 26   | 51,556  | 25,217 | 26,339 |
| 〃        |    | 平成 11. 4. 25  | 26 | 31   | 56,797  | 27,781 | 29,016 |
| 〃        |    | 平成 15. 4. 27  | 24 | 27   | 60,016  | 29,264 | 30,752 |
| 〃        |    | 平成 19. 4. 22  | 24 | 25   | 61,681  | 30,139 | 31,542 |
| 〃        |    | 平成 23. 4. 24  | 21 | 28   | 63,279  | 30,854 | 32,425 |
| 〃        |    | 平成 27. 4. 26  | 21 | 26   | 64,229  | 31,218 | 33,011 |
| 〃        |    | 平成 31. 4. 21  | 20 | 23   | 67,102  | 32,590 | 34,512 |
| 〃        |    | 令和 5. 4. 23   | 20 | 23   | 67,851  | 32,893 | 34,958 |

| 投票者数   |        |        | 投票率   |       |       | 有効投票   |
|--------|--------|--------|-------|-------|-------|--------|
| 総数     | 男      | 女      | 総数    | 男     | 女     | 総数     |
| 17,237 | 8,467  | 8,770  | 36.82 | 36.89 | 36.76 | 17,079 |
| 17,023 | 8,378  | 8,645  | 32.66 | 32.80 | 32.52 | 16,714 |
| 24,683 | 12,098 | 12,585 | 42.99 | 43.02 | 42.96 | 24,314 |
| 23,330 | 11,390 | 11,940 | 38.45 | 38.42 | 38.48 | 26,068 |
| 33,421 | 16,442 | 16,979 | 53.56 | 53.94 | 53.20 | 33,191 |
| 32,046 | 15,964 | 16,082 | 50.09 | 51.23 | 49.00 | 31,647 |
| 21,831 | 10,791 | 11,040 | 33.64 | 34.19 | 33.11 | 21,481 |
| 33,089 | 15,876 | 17,213 | 48.73 | 48.10 | 49.32 | 32,638 |
| 24,121 | 11,699 | 12,422 | 35.19 | 35.21 | 35.17 | 23,561 |
| (無投票)  |        |        |       |       |       |        |
| 21,576 | 10,351 | 11,225 | 45.96 | 44.96 | 46.92 | 21,211 |
| 21,318 | 10,181 | 11,137 | 40.90 | 39.92 | 41.84 | 20,854 |
| 23,199 | 11,256 | 11,943 | 40.42 | 40.08 | 40.74 | 22,478 |
| 22,439 | 10,876 | 11,563 | 36.85 | 36.56 | 37.13 | 21,982 |
| 25,377 | 12,483 | 12,894 | 40.72 | 40.98 | 40.47 | 24,915 |
| 25,042 | 12,526 | 12,516 | 39.22 | 40.27 | 38.23 | 24,620 |
| 25,757 | 12,591 | 13,166 | 39.76 | 39.99 | 39.55 | 25,357 |
| 24,418 | 11,972 | 12,446 | 36.06 | 36.40 | 35.74 | 24,058 |
| (無投票)  |        |        |       |       |       |        |
| 25,220 | 11,913 | 13,307 | 65.78 | 63.42 | 68.05 | 24,792 |
| 18,942 | 9,001  | 9,941  | 42.50 | 41.19 | 43.75 | 18,790 |
| 20,116 | 9,550  | 10,566 | 39.97 | 38.81 | 41.07 | 19,904 |
| 20,704 | 9,815  | 10,889 | 37.32 | 36.17 | 38.42 | 20,460 |
| 26,553 | 12,467 | 14,086 | 44.65 | 42.88 | 46.34 | 26,228 |
| (無投票)  |        |        |       |       |       |        |
| 26,886 | 12,913 | 13,973 | 42.31 | 41.62 | 42.97 | 26,592 |
| 26,069 | 12,438 | 13,631 | 40.88 | 39.98 | 41.73 | 25,672 |
| (無投票)  |        |        |       |       |       |        |
| 32,852 | 15,743 | 17,109 | 48.70 | 48.02 | 49.35 | 32,315 |
| (無投票)  |        |        |       |       |       |        |
| 27,079 | 12,886 | 14,193 | 76.62 | 74.16 | 78.99 | 26,895 |
| 25,209 | 11,906 | 13,303 | 65.75 | 63.38 | 68.03 | 23,695 |
| 27,853 | 13,226 | 14,627 | 69.93 | 67.98 | 71.79 | 27,619 |
| 29,529 | 13,828 | 15,701 | 63.63 | 60.82 | 66.33 | 29,262 |
| (無投票)  |        |        |       |       |       |        |
| 31,918 | 14,935 | 16,983 | 56.20 | 53.76 | 58.53 | 31,563 |
| 30,220 | 14,185 | 16,035 | 50.35 | 48.47 | 52.14 | 29,882 |
| 29,876 | 14,182 | 15,694 | 48.44 | 47.06 | 49.76 | 29,574 |
| 30,422 | 14,606 | 15,816 | 48.08 | 47.34 | 48.78 | 30,086 |
| 29,425 | 14,038 | 15,387 | 45.81 | 44.97 | 46.61 | 29,034 |
| 29,102 | 13,894 | 15,208 | 43.37 | 42.63 | 44.07 | 28,797 |
| 29,102 | 13,894 | 15,208 | 43.37 | 42.63 | 44.07 | 28,797 |

### 19-3 市議会の構成

(令和7年度現在)

条例定数 20 人



資料: 議事課

### 19-4 市議会の状況

| 区分<br>年次 | 招 集 回 数 |     | 提 出 議 案 件 数 |     |         |     |         |     |           |     |
|----------|---------|-----|-------------|-----|---------|-----|---------|-----|-----------|-----|
|          |         |     | 総 数         |     | 市 長 提 出 |     | 議 員 提 出 |     | 委 員 会 提 出 |     |
|          | 定例会     | 臨時会 | 定例会         | 臨時会 | 定例会     | 臨時会 | 定例会     | 臨時会 | 定例会       | 臨時会 |
| 令和 2年    | 4       | 1   | 112         | 9   | 102     | 9   | 9       | -   | 1         | -   |
| 3年       | 4       | 2   | 98          | 3   | 90      | 3   | 6       | -   | 2         | -   |
| 4年       | 4       | 3   | 95          | 8   | 82      | 8   | 8       | -   | 5         | -   |
| 5年       | 4       | 1   | 97          | 8   | 89      | 8   | 6       | -   | 2         | -   |
| 6年       | 4       | 1   | 107         | 6   | 97      | 5   | 7       | 1   | 3         | 0   |

資料: 議事課

19-5 常任委員会等の開催状況

| 区分    |         | 年次 | 令和2年  | 3年 | 4年 | 5年 | 6年 |
|-------|---------|----|-------|----|----|----|----|
|       |         |    | 常任委員会 | 総数 | 32 | 27 | 24 |
| 総務    | 9       | 8  |       | 8  | 6  | 7  |    |
| 福祉文教  | 13      | 11 |       | 9  | 6  | 5  |    |
| 都市環境  | 10      | 8  |       | 7  | 5  | 5  |    |
| 予算決算  | -       | -  |       | -  | -  | 19 |    |
| 特別委員会 | 総数      | 5  | 6     | 34 | 31 | 14 |    |
|       | 予算決算    | -  | 6     | 34 | 25 | 5  |    |
|       | 決算      | 3  | -     | -  | -  | -  |    |
|       | 予算      | -  | -     | -  | -  | -  |    |
|       | 議会みらい創造 | -  | -     | -  | 6  | 9  |    |
|       | 議会改革推進  | 2  | -     | -  | -  | -  |    |
| 懲罰    | -       | -  | -     | -  | -  |    |    |
| その他   | 議会運営委員会 | 29 | 19    | 24 | 17 | 21 |    |
|       | 議会広報委員会 | 10 | 9     | 9  | 8  | 14 |    |
|       | 全員協議会   | 4  | 5     | 4  | 4  | 4  |    |

資料:議事課

19-6 議案処理の状況

| 年次   | 区分 | 市長提出   |    |     | 議員提出      |     |     | 委員会提出 |     |     |
|------|----|--------|----|-----|-----------|-----|-----|-------|-----|-----|
|      |    | 条例     | 予算 | その他 | 条例        | 意見書 | その他 | 条例    | 意見書 | その他 |
| 令和2年 | 件数 | 31     | 33 | 47  | 1         | 7   | 1   | 1     | 0   | 0   |
|      | 結果 | 可決 111 |    |     | 可決 8・否決 1 |     |     | 可決 1  |     |     |
| 3年   | 件数 | 29     | 35 | 29  | -         | 6   | -   | 1     | -   | 1   |
|      | 結果 | 可決 93  |    |     | 可決 6      |     |     | 可決 2  |     |     |
| 4年   | 件数 | 22     | 38 | 30  | 1         | 6   | 1   | 3     | -   | 2   |
|      | 結果 | 可決 90  |    |     | 可決 7・否決 1 |     |     | 可決 5  |     |     |
| 5年   | 件数 | 22     | 27 | 48  | -         | 6   | -   | 2     | -   | -   |
|      | 結果 | 可決 97  |    |     | 可決 6      |     |     | 可決 2  |     |     |
| 6年   | 件数 | 37     | 31 | 34  | -         | 7   | 1   | 3     | -   | -   |
|      | 結果 | 可決102  |    |     | 可決8       |     |     | 可決3   |     |     |

資料:議事課

19-7 市職員数の推移

(各年4月1日現在)

| 区分<br>年次 | 総<br>数 | 一 般 行 政<br>関 係 | 消 防 関 係 | 教 育 関 係 | 企 業 会 計<br>関 係 |
|----------|--------|----------------|---------|---------|----------------|
| 令和 3年    | 639    | 481            | 92      | 53      | 13             |
| 4年       | 641    | 483            | 93      | 52      | 13             |
| 5年       | 654    | 495            | 96      | 48      | 15             |
| 6年       | 659    | 502            | 97      | 45      | 15             |
| 7年       | 663    | 511            | 96      | 40      | 16             |

資料:人事課

19-8 市民相談件数

| 区分                | 年度 | 令和 2 年     | 3 年       | 4 年       | 5 年       | 6 年     |
|-------------------|----|------------|-----------|-----------|-----------|---------|
|                   |    |            |           |           |           |         |
| 行 政 相 談           |    | 1          | 3         | 1         | 0         | 8       |
| 法 律 相 談           |    | 218        | 235       | 237       | 229       | 232     |
| 消 費 生 活 相 談       |    | 206        | 168       | 210       | 244       | 231     |
| 人 権 こ ま り ご と 相 談 |    | 4          | 13        | 14        | 12        | 10      |
| 労 働 相 談           |    | 3          | 2         | 2         | 2         | 0       |
| 地 域 職 業 相 談       |    | 7,435      | 6,159     | 6,048     | 5,257     | 5,221   |
| 経 営 相 談           |    | 1,562(101) | 1,581(82) | 1,332(67) | 1,067(70) | 976(69) |
| 一 般 健 康 相 談       |    | 444        | 282       | 426       | 641       | 628     |
| 女 性 の 悩 み ご と 相 談 |    | 120        | 123       | 73        | 63        | 38      |
| 児 童 相 談           |    | 2,128      | 1,988     | 1,943     | 1,755     | 1,948   |

資料:総務課、暮らし政策課、市民活動課、多様性推進課、産業課、商工会、健康課、こども家庭課

(注) ( )内の数値は、市から委託した「経営相談室」の実績。


19-9 主な証明書の交付状況

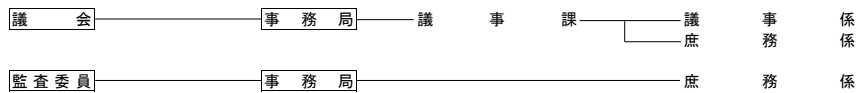
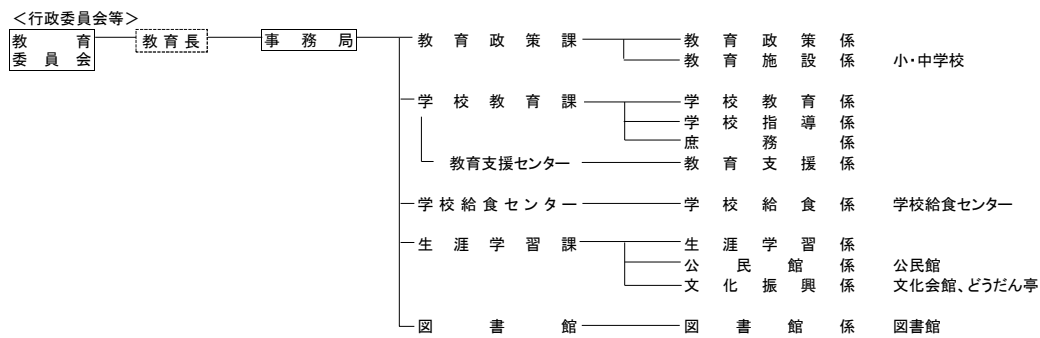
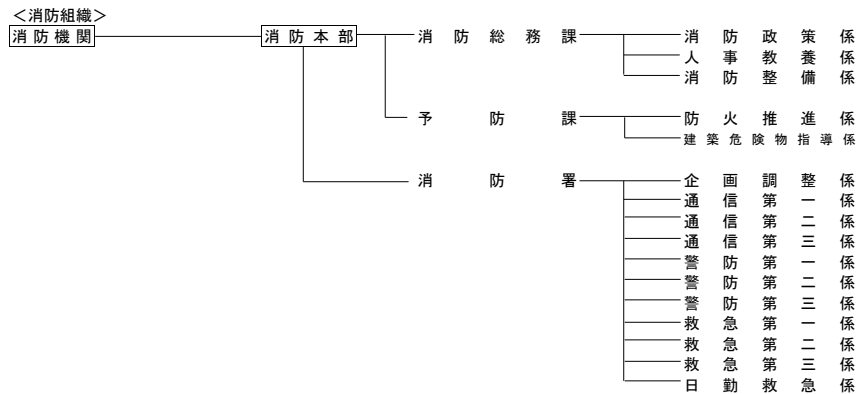
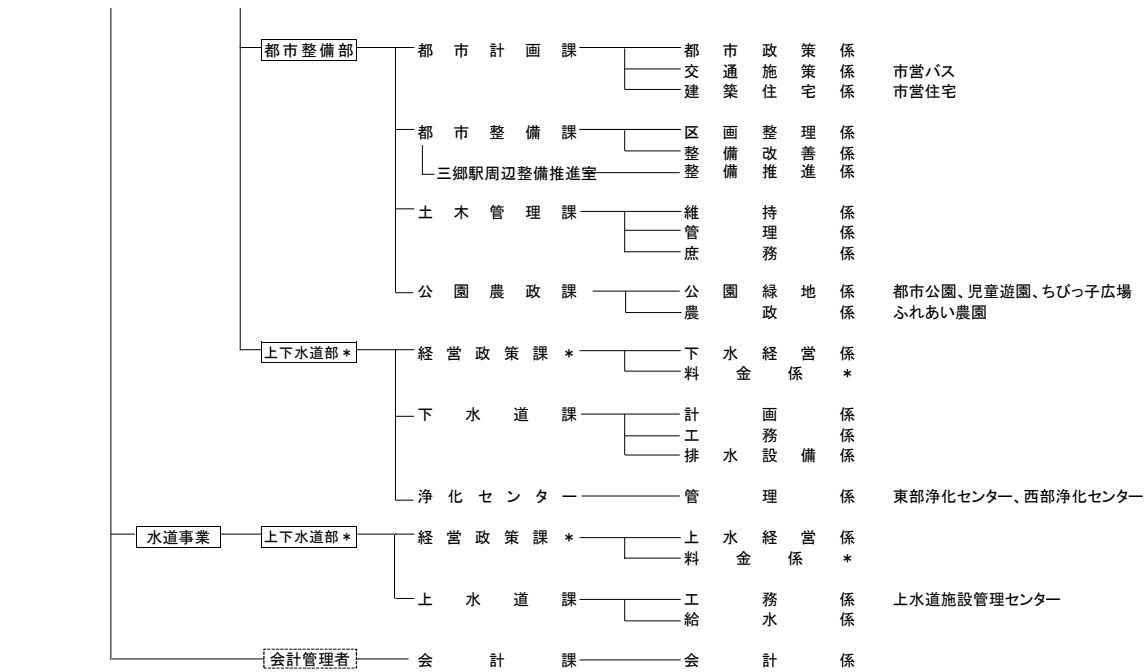
| 区分          | 年度     |        |        |        |        |
|-------------|--------|--------|--------|--------|--------|
|             | 令和2年   | 3年     | 4年     | 5年     | 6年     |
| 戸籍、住民票等交付件数 | 79,911 | 74,742 | 75,232 | 77,163 | 79,307 |
| 戸籍謄本、抄本     | 11,037 | 10,715 | 11,558 | 13,204 | 12,783 |
| 戸籍記載事項証明    | 3      | 2      | 2      | 0      | 2      |
| 除籍謄本、抄本     | 4,607  | 4,623  | 4,626  | 5,156  | 8,736  |
| 身元証明        | 573    | 717    | 633    | 574    | 572    |
| 戸籍届の受理証明    | 212    | 204    | 210    | 227    | 197    |
| 住民票の写し      | 37,444 | 34,814 | 34,951 | 34,121 | 33,170 |
| 住民票記載事項証明   | 692    | 697    | 607    | 567    | 609    |
| 印鑑登録証明      | 25,343 | 22,970 | 22,645 | 23,314 | 23,238 |
| 税務関係証明書交付件数 | 16,581 | 16,907 | 16,416 | 15,005 | 14,828 |
| 納税証明        | 2,321  | 2,360  | 2,344  | 1,471  | 1,561  |
| 土地、家屋の評価証明  | 2,191  | 2,078  | 2,050  | 1,982  | 1,667  |
| 公課証明        | 1,055  | 1,119  | 1,056  | 1,160  | 1,161  |
| 資産証明        | 29     | 41     | 34     | 29     | 36     |
| 所得課税証明      | 8,127  | 8,684  | 8,399  | 7,835  | 7,673  |
| 扶養証明        | 4      | 8      | 2      | 1      | 1      |
| 事業証明        | 38     | 43     | 28     | 32     | 26     |
| 家屋証明        | 588    | 517    | 486    | 527    | 553    |
| 車庫証明        | -      | -      | -      | -      | -      |
| その他証明等      | 2,228  | 2,057  | 2,017  | 1,968  | 2,150  |

資料:市民課、税務課

19-10 行政機構図

<市役所組織>





**その他**

|             |     |               |
|-------------|-----|---------------|
| 選挙管理委員会     | 事務局 | 総務部総務課 兼務     |
| 公平委員会       | 事務局 | 総務部総務課 兼務     |
| 農業委員会       | 事務局 | 都市整備部公園農政課 兼務 |
| 固定資産評価審査委員会 | 事務局 | 総務部総務課 兼務     |



## 20 その他

### 20-1 消費者物価指数の推移

(令和2年=100)

| 区分<br>年次または月 | 名古屋市  |           |           |           | 全国    |           |           |           |
|--------------|-------|-----------|-----------|-----------|-------|-----------|-----------|-----------|
|              | 総合    |           | 生鮮食品を除く総合 |           | 総合    |           | 生鮮食品を除く総合 |           |
|              | 指数    | 前年(月)比(%) | 指数        | 前年(月)比(%) | 指数    | 前年(月)比(%) | 指数        | 前年(月)比(%) |
| 令和 2年(基準)    | 100.0 | △ 0.1     | 100.0     | △ 0.2     | 100   | 0         | 100       | △ 0.2     |
| 3年           | 99.7  | 0.1       | 99.7      | 0.0       | 99.8  | 0.058333  | 99.79167  | 0.1       |
| 4年           | 102.4 | 2.7       | 102.2     | 2.5       | 102.3 | 2.5       | 102.1     | 2.3       |
| 5年           | 105.7 | 3.2       | 105.3     | 3.1       | 105.6 | 3.3       | 105.2     | 3.1       |
| 6年           | 108.8 | 3.0       | 108.2     | 2.7       | 108.5 | 2.7       | 107.9     | 2.6       |
| 7年           | 112.5 | 3.4       | 111.7     | 3.2       | 111.9 | 0.2       | 111.2     | 0.2       |
| 令和 7年 1月     | 111.8 | 4.6       | 110.2     | 3.7       | 111.2 | 0.5       | 109.8     | 0.2       |
| 2月           | 111.3 | 4.1       | 110.0     | 3.3       | 110.8 | △0.4      | 109.7     | △0.1      |
| 3月           | 111.6 | 3.9       | 110.5     | 3.4       | 111.1 | 0.3       | 110.2     | 0.4       |
| 4月           | 111.9 | 3.5       | 111.3     | 3.5       | 111.5 | 0.4       | 110.9     | 0.7       |
| 5月           | 112.5 | 3.8       | 112.0     | 3.9       | 111.8 | 0.3       | 111.4     | 0.4       |
| 6月           | 112.3 | 3.5       | 111.9     | 3.5       | 111.7 | △0.1      | 111.4     | 0.0       |
| 7月           | 112.7 | 3.3       | 112.2     | 3.2       | 111.9 | 0.2       | 111.6     | 0.2       |
| 8月           | 112.7 | 2.8       | 112.1     | 2.8       | 112.1 | 0.2       | 111.6     | 0.0       |
| 9月           | 112.4 | 2.9       | 111.6     | 2.9       | 112.0 | △0.1      | 111.4     | △0.2      |
| 10月          | 113.3 | 3.1       | 112.5     | 3.1       | 112.8 | 0.7       | 112.1     | 0.6       |
| 11月          | 113.7 | 2.9       | 112.9     | 3.0       | 113.2 | 0.3       | 112.5     | 0.4       |
| 12月          | 113.7 | 2.1       | 112.8     | 2.4       | 113.0 | △0.2      | 112.2     | △0.2      |

資料:愛知県統計課

(注) 1 名古屋市消費物価指数を掲載。

2 指数の基準時及びウエイトの算定期間は、令和2年の1年間。

3 前年(月)比(%)の数値は、単数処理(四捨五入)の関係で、指数を用いて算出した値と一致しない場合がある。

20-2 消費者物価中分類指数の推移

| 区分     |        |       |           |              |                    |                       |       |           |
|--------|--------|-------|-----------|--------------|--------------------|-----------------------|-------|-----------|
|        |        | 総合    | 生鮮食品を除く総合 | 持家の帰属家賃を除く総合 | 持家の帰属家賃及び生鮮食品を除く総合 | 食料(酒類を除く)及びエネルギーを除く総合 | 食料    | 生鮮食品を除く食料 |
| 年次または月 |        |       |           |              |                    |                       |       |           |
| 令和     | 2年(基準) | 100.0 | 100.0     | 100.0        | 100.0              | 100.0                 | 100.0 | 100.0     |
|        | 3年     | 99.7  | 99.7      | 101.2        | 99.6               | 100.2                 | 104.6 | 100.4     |
|        | 4年     | 102.4 | 102.2     | 101.2        | 102.6              | 100.2                 | 104.6 | 103.8     |
|        | 5年     | 105.7 | 105.3     | 101.2        | 106.1              | 100.2                 | 104.6 | 111.2     |
|        | 6年     | 108.8 | 108.2     | 101.2        | 109.4              | 100.2                 | 104.6 | 115.1     |
|        | 7年     | 108.8 | 111.7     | 114.3        | 113.4              | 106.6                 | 124.8 | 123.6     |
| 令和     | 7年     |       |           |              |                    |                       |       |           |
|        | 1月     | 106.9 | 110.2     | 113.4        | 111.6              | 105.5                 | 124.1 | 119.4     |
|        | 2月     | 107.0 | 110.0     | 112.9        | 111.5              | 105.5                 | 123.4 | 120.2     |
|        | 3月     | 107.4 | 110.5     | 113.1        | 112.0              | 105.9                 | 123.3 | 121.0     |
|        | 4月     | 108.1 | 111.3     | 113.6        | 112.9              | 106.2                 | 123.0 | 122.2     |
|        | 5月     | 108.4 | 112.0     | 114.3        | 113.7              | 106.6                 | 123.3 | 123.1     |
|        | 6月     | 108.5 | 111.9     | 114.1        | 113.6              | 106.5                 | 123.5 | 123.6     |
|        | 7月     | 109.1 | 112.2     | 114.5        | 114.0              | 106.8                 | 124.3 | 124.4     |
|        | 8月     | 109.6 | 112.1     | 114.4        | 113.9              | 107.1                 | 124.9 | 124.8     |
|        | 9月     | 109.3 | 111.6     | 114.3        | 113.5              | 106.7                 | 125.5 | 124.5     |
|        | 10月    | 109.9 | 112.5     | 115.3        | 114.5              | 107.4                 | 126.7 | 125.8     |
|        | 11月    | 110.5 | 112.9     | 115.8        | 115.0              | 107.3                 | 127.5 | 126.7     |
|        | 12月    | 111.4 | 112.8     | 115.8        | 114.8              | 107.2                 | 128.3 | 126.9     |

資料:愛知県統計課

(注)1 名古屋市消費物価指数を掲載。

2 指数の基準時及びウエイトの算定期間は、令和2年の1年間。

(令和2年=100)

| 生鮮食品  | 穀類    | 魚介類   | 生鮮魚介  | 肉類    | 乳卵類   | 野菜・海藻 | 生鮮野菜  | 果物    |
|-------|-------|-------|-------|-------|-------|-------|-------|-------|
| 100.0 | 100.0 | 100.0 | 100.0 | 100.0 | 100.0 | 100.0 | 100.0 | 100.0 |
| 99.7  | 98.3  | 102.1 | 103.0 | 101.0 | 100.1 | 98.4  | 97.5  | 100.1 |
| 107.6 | 101.6 | 112.5 | 116.8 | 103.7 | 103.2 | 102.9 | 103.0 | 105.2 |
| 115.7 | 108.3 | 123.1 | 125.4 | 110.4 | 120.3 | 109.9 | 111.0 | 112.4 |
| 124.6 | 116.9 | 125.1 | 125.0 | 111.1 | 121.3 | 119.6 | 122.2 | 126.3 |
| 132.2 | 144.8 | 129.2 | 129.0 | 114.7 | 126.3 | 128.5 | 132.2 | 133.0 |
| 150.7 | 133.0 | 129.4 | 132.0 | 113.9 | 122.6 | 146.4 | 160.0 | 149.5 |
| 141.6 | 136.4 | 131.2 | 133.6 | 113.0 | 125.4 | 134.7 | 142.2 | 145.4 |
| 136.5 | 142.2 | 132.3 | 135.3 | 113.3 | 124.2 | 131.5 | 137.9 | 132.2 |
| 127.9 | 143.2 | 129.7 | 130.5 | 112.9 | 125.3 | 123.9 | 126.2 | 126.1 |
| 125.0 | 147.0 | 126.3 | 123.9 | 114.4 | 123.1 | 119.1 | 118.7 | 135.7 |
| 123.2 | 147.4 | 125.4 | 123.1 | 114.4 | 123.9 | 117.4 | 115.4 | 135.2 |
| 123.7 | 147.2 | 125.7 | 123.8 | 114.3 | 123.3 | 118.9 | 118.2 | 131.5 |
| 125.8 | 144.2 | 125.5 | 123.3 | 115.0 | 130.9 | 122.5 | 123.0 | 131.5 |
| 131.4 | 144.0 | 128.0 | 125.7 | 115.1 | 130.1 | 131.3 | 136.1 | 127.0 |
| 131.8 | 150.5 | 130.7 | 130.1 | 113.9 | 129.2 | 131.5 | 135.8 | 124.4 |
| 132.3 | 151.4 | 131.7 | 131.2 | 117.8 | 128.5 | 132.2 | 136.5 | 124.1 |
| 135.9 | 151.4 | 134.9 | 135.4 | 118.5 | 129.4 | 132.3 | 136.5 | 133.1 |

20-2 消費者物価中分類指数の推移(つづき)

| 区分     |        |       |        |       |       |       |       |       |       |
|--------|--------|-------|--------|-------|-------|-------|-------|-------|-------|
|        |        | 生鮮果物  | 油脂・調味料 | 菓子類   | 調理食品  | 飲料    | 酒類    | 外食    |       |
| 年次または月 |        |       |        |       |       |       |       |       |       |
| 令和     | 2年(基準) | 100.0 | 100.0  | 100.0 | 100.0 | 100.0 | 100.0 | 100.0 |       |
|        | 3年     | 100.0 | 98.9   | 101.6 | 101.2 | 99.7  | 102.0 | 100.4 |       |
|        | 4年     | 105.7 | 108.3  | 106.2 | 106.3 | 104.9 | 102.0 | 101.8 |       |
|        | 5年     | 113.7 | 114.3  | 115.9 | 114.0 | 114.2 | 102.0 | 106.3 |       |
|        | 6年     | 128.7 | 112.9  | 122.8 | 116.6 | 120.1 | 102.0 | 110.0 |       |
|        | 7年     | 135.7 | 116.9  | 132.2 | 123.0 | 134.6 | 110.8 | 115.8 |       |
| 令和     | 7年     | 1月    | 154.3  | 114.3 | 127.4 | 118.3 | 129.5 | 107.7 | 113.0 |
|        |        | 2月    | 149.7  | 114.1 | 128.5 | 120.2 | 128.4 | 107.5 | 113.2 |
|        |        | 3月    | 135.1  | 115.5 | 128.5 | 120.0 | 130.0 | 106.6 | 113.9 |
|        |        | 4月    | 128.2  | 115.6 | 130.2 | 121.5 | 129.9 | 114.1 | 115.0 |
|        |        | 5月    | 138.5  | 114.1 | 130.3 | 123.4 | 132.0 | 112.5 | 115.4 |
|        |        | 6月    | 138.4  | 115.2 | 130.3 | 124.3 | 133.5 | 112.9 | 116.0 |
|        |        | 7月    | 134.2  | 118.2 | 134.6 | 125.6 | 134.8 | 111.8 | 116.4 |
|        |        | 8月    | 134.3  | 117.8 | 134.9 | 125.6 | 134.8 | 110.9 | 116.9 |
|        |        | 9月    | 128.8  | 115.7 | 134.5 | 123.2 | 136.1 | 111.8 | 117.0 |
|        |        | 10月   | 125.9  | 121.2 | 133.7 | 125.7 | 140.3 | 111.1 | 117.0 |
|        |        | 11月   | 125.4  | 119.2 | 137.4 | 124.6 | 143.5 | 111.3 | 117.1 |
|        |        | 12月   | 135.2  | 121.7 | 136.2 | 123.3 | 142.3 | 110.8 | 118.4 |

資料:愛知県統計課

(令和2年=100)

| 住居    |                  |       |                  |       | 設備修繕・<br>維持 | 光熱・水道 | 電気代   | ガス代   | 他の光熱  |
|-------|------------------|-------|------------------|-------|-------------|-------|-------|-------|-------|
|       | 持家の帰属家<br>賃を除く住居 | 家賃    | 持家の帰属家<br>賃を除く家賃 |       |             |       |       |       |       |
| 100.0 | 100.0            | 100.0 | 100.0            | 100.0 | 100.0       | 100.0 | 100.0 | 100.0 | 100.0 |
| 100.8 | 100.9            | 100.6 | 100.2            | 101.6 | 100.0       | 99.0  | 98.0  | 110.9 |       |
| 100.6 | 101.8            | 100.1 | 100.0            | 103.5 | 120.3       | 126.6 | 122.0 | 134.5 |       |
| 101.6 | 104.9            | 100.0 | 99.9             | 109.3 | 111.9       | 112.0 | 117.1 | 134.1 |       |
| 102.7 | 106.4            | 100.9 | 100.3            | 111.7 | 114.2       | 117.2 | 116.4 | 136.4 |       |
| 103.5 | 109.1            | 100.8 | 100.2            | 116.9 | 117.9       | 122.9 | 118.0 | 142.8 |       |
| 103.1 | 106.9            | 101.2 | 100.4            | 112.6 | 120.3       | 127.1 | 120.9 | 138.4 |       |
| 103.1 | 107.0            | 101.1 | 100.4            | 112.8 | 114.5       | 117.9 | 115.7 | 141.4 |       |
| 103.1 | 107.1            | 101.1 | 100.4            | 113.0 | 115.1       | 118.7 | 116.5 | 141.8 |       |
| 103.8 | 109.4            | 101.0 | 100.2            | 117.5 | 119.1       | 124.6 | 120.6 | 147.4 |       |
| 103.9 | 109.8            | 101.0 | 100.2            | 118.3 | 122.8       | 130.9 | 123.1 | 145.9 |       |
| 103.9 | 109.7            | 101.0 | 100.1            | 118.0 | 122.2       | 130.1 | 122.3 | 144.0 |       |
| 103.9 | 109.7            | 101.0 | 100.1            | 118.1 | 120.6       | 127.6 | 120.7 | 144.0 |       |
| 103.9 | 109.8            | 101.0 | 100.2            | 118.3 | 114.6       | 118.4 | 115.1 | 144.0 |       |
| 103.3 | 109.8            | 100.2 | 100.0            | 118.4 | 112.8       | 115.8 | 113.1 | 144.0 |       |
| 103.4 | 110.0            | 100.3 | 100.0            | 118.8 | 114.7       | 116.5 | 113.3 | 142.5 |       |
| 103.4 | 109.9            | 100.3 | 99.9             | 118.6 | 119.3       | 123.7 | 117.5 | 140.6 |       |
| 103.3 | 109.7            | 100.3 | 100.0            | 118.2 | 119.1       | 123.5 | 117.0 | 139.5 |       |

20-2 消費者物価中分類指数の推移(つづき)

| 区分     |        |       |         |        |       |       |       |        |       |
|--------|--------|-------|---------|--------|-------|-------|-------|--------|-------|
|        |        | 上下水道料 | 家具・家事用品 | 家庭用耐久財 | 室内装備品 | 寝具類   | 家事雑貨  | 家事用消耗品 |       |
| 年次または月 |        |       |         |        |       |       |       |        |       |
| 令和     | 2年(基準) | 100.0 | 100.0   | 100.0  | 100.0 | 100.0 | 100.0 | 100.0  |       |
|        | 3年     | 103.8 | 101.9   | 104.4  | 96.3  | 97.0  | 101.3 | 101.1  |       |
|        | 4年     | 103.8 | 105.6   | 110.7  | 99.6  | 97.0  | 106.1 | 101.1  |       |
|        | 5年     | 103.8 | 113.9   | 117.0  | 110.9 | 97.0  | 115.4 | 114.0  |       |
|        | 6年     | 103.8 | 123.2   | 132.7  | 118.0 | 97.0  | 123.1 | 119.5  |       |
|        | 7年     | 105.5 | 128.0   | 139.9  | 118.7 | 92.4  | 126.1 | 124.6  |       |
| 令和     | 7年     | 1月    | 103.8   | 126.6  | 138.6 | 120.2 | 93.6  | 125.6  | 120.8 |
|        |        | 2月    | 103.8   | 125.4  | 135.5 | 121.0 | 93.1  | 126.1  | 121.0 |
|        |        | 3月    | 103.8   | 125.3  | 136.6 | 119.8 | 92.6  | 123.8  | 121.0 |
|        |        | 4月    | 103.8   | 126.3  | 139.2 | 117.5 | 91.1  | 123.8  | 121.2 |
|        |        | 5月    | 103.8   | 131.4  | 149.2 | 115.5 | 91.3  | 125.3  | 124.0 |
|        |        | 6月    | 103.8   | 129.5  | 143.7 | 114.4 | 92.1  | 127.6  | 124.1 |
|        |        | 7月    | 103.8   | 128.8  | 141.9 | 114.2 | 92.5  | 127.0  | 124.4 |
|        |        | 8月    | 103.8   | 129.2  | 141.9 | 114.7 | 92.2  | 127.5  | 126.1 |
|        |        | 9月    | 103.8   | 128.4  | 139.0 | 118.4 | 91.8  | 127.6  | 127.2 |
|        |        | 10月   | 110.7   | 129.4  | 140.6 | 123.0 | 93.5  | 126.4  | 127.7 |
|        |        | 11月   | 110.7   | 128.2  | 137.4 | 122.1 | 92.8  | 126.0  | 129.1 |
|        |        | 12月   | 110.7   | 126.9  | 134.8 | 123.0 | 92.4  | 126.2  | 128.0 |

資料:愛知県統計課

(令和2年=100)

| 家事サービス | 被服及び履物 | 衣料    |       |       | シャツ・セーター・下着類 | シャツ・セーター類 | 下着類   | 履物類   |
|--------|--------|-------|-------|-------|--------------|-----------|-------|-------|
|        |        | 衣料    | 和服    | 洋服    |              |           |       |       |
| 100.0  | 100.0  | 100.0 | 100.0 | 100.0 | 100.0        | 100.0     | 100.0 | 100.0 |
| 100.0  | 101.0  | 101.7 | 101.1 | 101.7 | 99.6         | 100.1     | 98.5  | 104.6 |
| 101.2  | 102.8  | 104.6 | 103.5 | 104.6 | 100.8        | 101.9     | 98.6  | 103.2 |
| 102.3  | 107.6  | 107.7 | 106.6 | 107.7 | 106.8        | 107.4     | 105.4 | 112.9 |
| 103.0  | 112.8  | 115.1 | 112.0 | 115.1 | 108.9        | 109.1     | 108.4 | 118.6 |
| 103.2  | 117.5  | 120.6 | 123.1 | 120.6 | 113.1        | 115.3     | 108.4 | 120.9 |
| 103.2  | 115.0  | 118.5 | 120.1 | 118.5 | 109.9        | 109.4     | 111.0 | 120.4 |
| 103.2  | 115.7  | 121.9 | 120.6 | 121.9 | 107.2        | 106.2     | 109.4 | 120.4 |
| 103.2  | 115.8  | 121.0 | 123.2 | 121.0 | 108.3        | 107.8     | 109.5 | 120.8 |
| 103.2  | 117.7  | 120.9 | 122.3 | 120.9 | 114.2        | 117.4     | 107.3 | 120.8 |
| 103.2  | 117.3  | 119.4 | 123.9 | 119.3 | 114.9        | 118.1     | 108.2 | 120.8 |
| 103.2  | 116.9  | 118.2 | 121.7 | 118.2 | 115.1        | 117.5     | 110.2 | 120.8 |
| 103.2  | 117.1  | 118.7 | 122.9 | 118.6 | 114.3        | 116.3     | 110.0 | 120.8 |
| 103.2  | 115.9  | 118.8 | 122.9 | 118.7 | 110.7        | 112.1     | 107.7 | 118.8 |
| 103.2  | 119.0  | 121.5 | 126.2 | 121.5 | 116.0        | 121.7     | 103.8 | 120.9 |
| 103.2  | 119.5  | 122.7 | 126.2 | 122.7 | 115.6        | 119.7     | 106.8 | 120.9 |
| 103.2  | 120.3  | 123.9 | 124.1 | 123.9 | 115.7        | 119.3     | 108.2 | 121.9 |
| 103.2  | 119.3  | 121.7 | 122.6 | 121.7 | 115.2        | 118.2     | 108.9 | 122.9 |

20-2 消費者物価中分類指数の推移(つづき)

| 区分        |       |          |       |              |           |          | 交通・通信 |
|-----------|-------|----------|-------|--------------|-----------|----------|-------|
|           | 他の被服  | 被服関連サービス | 保健医療  | 医薬品・健康保持用摂取品 | 保健医療用品・器具 | 保健医療サービス |       |
| 年次または月    |       |          |       |              |           |          |       |
| 令和 2年(基準) | 100.0 | 100.0    | 100.0 | 100.0        | 100.0     | 100.0    | 100.0 |
| 3年        | 97.2  | 100.0    | 99.6  | 100.5        | 104.3     | 106.7    | 94.9  |
| 4年        | 96.9  | 107.8    | 99.5  | 102.0        | 104.3     | 106.7    | 93.3  |
| 5年        | 96.8  | 114.4    | 101.4 | 104.7        | 104.3     | 106.7    | 95.8  |
| 6年        | 99.9  | 119.7    | 103.0 | 108.3        | 104.3     | 106.7    | 97.3  |
| 7年        | 103.5 | 128.7    | 104.8 | 110.9        | 114.9     | 99.3     | 99.4  |
| 令和 7年     |       |          |       |              |           |          |       |
| 1月        | 99.2  | 124.5    | 104.1 | 109.1        | 113.3     | 99.4     | 98.6  |
| 2月        | 99.2  | 124.5    | 104.2 | 109.4        | 113.4     | 99.4     | 98.7  |
| 3月        | 99.9  | 126.0    | 104.5 | 110.3        | 113.5     | 99.4     | 99.1  |
| 4月        | 99.9  | 129.9    | 104.6 | 110.9        | 114.0     | 99.2     | 98.9  |
| 5月        | 101.0 | 129.9    | 104.7 | 110.7        | 114.7     | 99.2     | 98.8  |
| 6月        | 101.0 | 129.9    | 104.7 | 111.0        | 114.7     | 99.2     | 98.9  |
| 7月        | 104.8 | 129.9    | 104.9 | 110.8        | 116.0     | 99.2     | 99.8  |
| 8月        | 106.4 | 129.9    | 105.0 | 110.9        | 116.0     | 99.2     | 99.6  |
| 9月        | 106.0 | 129.9    | 105.1 | 111.3        | 116.1     | 99.2     | 99.7  |
| 10月       | 107.9 | 129.9    | 105.4 | 112.3        | 116.3     | 99.3     | 100.6 |
| 11月       | 108.8 | 129.9    | 105.3 | 112.3        | 115.7     | 99.3     | 100.5 |
| 12月       | 108.0 | 129.9    | 105.2 | 112.0        | 115.5     | 99.3     | 99.8  |

資料:愛知県統計課

(令和2年=100)

| 交通    | 自動車等<br>関係費 | 通信    | 教育    | 授業料等  | 教科書・学<br>習参考教材 | 補習教育  | 教養娯楽  | 教養娯楽<br>用耐久財 |
|-------|-------------|-------|-------|-------|----------------|-------|-------|--------------|
| 100.0 | 100.0       | 100.0 | 100.0 | 100.0 | 100.0          | 100.0 | 100.0 | 100.0        |
| 100.3 | 101.5       | 77.8  | 99.4  | 98.0  | 100.1          | 101.9 | 102.2 | 97.8         |
| 100.3 | 103.4       | 67.4  | 102.1 | 98.2  | 103.1          | 109.3 | 103.3 | 101.9        |
| 102.3 | 105.3       | 71.7  | 104.3 | 98.5  | 104.3          | 115.3 | 108.2 | 103.8        |
| 104.5 | 107.6       | 71.1  | 105.8 | 99.0  | 107.6          | 118.6 | 113.5 | 106.4        |
| 105.5 | 109.4       | 74.2  | 103.3 | 92.7  | 108.6          | 122.8 | 116.5 | 105.2        |
| 104.7 | 109.5       | 71.5  | 106.1 | 99.1  | 107.9          | 119.4 | 113.1 | 106.4        |
| 104.5 | 109.7       | 71.5  | 106.4 | 99.1  | 107.9          | 120.1 | 113.4 | 106.8        |
| 105.3 | 110.2       | 71.3  | 106.5 | 99.1  | 107.9          | 120.3 | 115.0 | 106.1        |
| 104.8 | 109.7       | 72.0  | 102.5 | 90.9  | 108.8          | 123.8 | 116.3 | 106.6        |
| 105.2 | 109.5       | 71.9  | 102.2 | 90.5  | 108.8          | 123.8 | 116.7 | 106.5        |
| 104.6 | 108.2       | 75.4  | 102.2 | 90.6  | 108.8          | 123.8 | 115.5 | 106.7        |
| 105.5 | 109.4       | 75.6  | 102.2 | 90.6  | 108.8          | 123.8 | 116.8 | 105.0        |
| 106.4 | 108.8       | 75.9  | 102.2 | 90.6  | 108.8          | 123.8 | 119.3 | 104.9        |
| 105.2 | 109.4       | 75.5  | 102.2 | 90.6  | 108.8          | 123.8 | 116.7 | 104.2        |
| 106.6 | 110.0       | 76.7  | 102.2 | 90.6  | 108.8          | 123.8 | 118.2 | 104.1        |
| 107.0 | 109.8       | 76.6  | 102.2 | 90.6  | 108.8          | 123.8 | 117.9 | 102.3        |
| 106.0 | 108.9       | 76.7  | 102.2 | 90.6  | 108.8          | 123.8 | 118.5 | 103.1        |

20-2 消費者物価中分類指数の推移(つづき)

| 区分     |        |        |          |          | 諸雑費   | 理美容サービス | 理美容用品 | 身の回り用品 |      |
|--------|--------|--------|----------|----------|-------|---------|-------|--------|------|
|        |        | 教養娯楽用品 | 書籍・他の印刷物 | 教養娯楽サービス |       |         |       |        |      |
| 年次または月 |        |        |          |          |       |         |       |        |      |
| 令和     | 2年(基準) | 100.0  | 100.0    | 100.0    | 100.0 | 100.0   | 100.0 | 100.0  |      |
|        | 3年     | 99.4   | 105.2    | 103.2    | 100.7 | 100.2   | 98.6  | 99.9   |      |
|        | 4年     | 101.6  | 106.1    | 103.5    | 101.8 | 101.4   | 99.1  | 104.1  |      |
|        | 5年     | 110.0  | 107.6    | 108.0    | 104.0 | 104.9   | 99.7  | 114.5  |      |
|        | 6年     | 120.3  | 111.1    | 117.2    | 106.8 | 108.0   | 100.9 | 126.2  |      |
|        | 7年     | 120.3  | 111.1    | 117.2    | 106.8 | 108.0   | 100.9 | 126.2  |      |
|        | 令和     | 7年     | 1月       | 116.3    | 110.4 | 113.2   | 105.9 | 107.3  | 99.6 |
| 2月     |        | 116.0  | 110.2    | 113.8    | 106.2 | 107.3   | 99.7  | 125.3  |      |
| 3月     |        | 117.6  | 110.2    | 115.9    | 106.3 | 107.6   | 99.8  | 125.2  |      |
| 4月     |        | 119.7  | 110.7    | 117.0    | 106.6 | 107.6   | 101.2 | 125.1  |      |
| 5月     |        | 121.9  | 110.8    | 117.0    | 106.6 | 107.6   | 100.6 | 125.8  |      |
| 6月     |        | 120.6  | 111.3    | 115.4    | 106.7 | 107.6   | 100.8 | 126.9  |      |
| 7月     |        | 121.2  | 111.4    | 117.4    | 106.7 | 108.0   | 100.6 | 126.6  |      |
| 8月     |        | 122.5  | 111.5    | 121.1    | 107.2 | 110.7   | 100.5 | 125.8  |      |
| 9月     |        | 121.3  | 111.7    | 117.2    | 107.2 | 108.0   | 102.3 | 127.1  |      |
| 10月    |        | 122.1  | 111.8    | 119.5    | 107.5 | 108.2   | 102.9 | 126.8  |      |
| 11月    |        | 121.0  | 111.8    | 119.5    | 107.4 | 108.2   | 101.6 | 128.1  |      |
| 12月    |        | 123.3  | 111.8    | 119.5    | 107.4 | 108.2   | 101.3 | 129.0  |      |

資料:愛知県統計課

(令和2年=100)

| たばこ   | 他の諸雑費 | エネルギー | 教育関係費 | 教養娯楽関係費 | 情報通信関係費 |
|-------|-------|-------|-------|---------|---------|
| 100.0 | 100.0 | 100.0 | 100.0 | 100.0   | 100.0   |
| 108.5 | 101.3 | 95.1  | 98.5  | 102.1   | 81.4    |
| 113.7 | 101.4 | 95.1  | 98.5  | 103.2   | 70.9    |
| 114.3 | 101.7 | 95.1  | 98.5  | 107.7   | 72.8    |
| 115.0 | 102.9 | 95.1  | 98.5  | 115.5   | 75.1    |
| 115.0 | 102.9 | 123.1 | 104.6 | 115.5   | 75.1    |
| 114.7 | 102.8 | 126.5 | 106.8 | 112.3   | 73.3    |
| 114.7 | 102.8 | 120.9 | 107.2 | 112.5   | 73.3    |
| 114.7 | 102.8 | 121.5 | 107.2 | 114.1   | 73.3    |
| 114.7 | 102.8 | 126.2 | 103.8 | 115.3   | 73.3    |
| 115.1 | 102.8 | 129.5 | 103.7 | 115.7   | 73.3    |
| 115.1 | 102.8 | 126.9 | 103.7 | 114.5   | 75.9    |
| 115.1 | 102.8 | 125.6 | 103.7 | 115.8   | 75.9    |
| 115.1 | 102.8 | 119.8 | 103.7 | 118.3   | 76.2    |
| 115.1 | 102.8 | 118.0 | 103.7 | 115.7   | 76.2    |
| 115.1 | 103.2 | 118.5 | 103.7 | 117.2   | 76.8    |
| 115.1 | 103.2 | 122.8 | 103.7 | 116.9   | 76.8    |
| 115.1 | 103.2 | 121.1 | 103.8 | 117.4   | 76.8    |

# 付録

## 尾張旭市の年表

| 年次              | 事       | 項   |
|-----------------|---------|---|
| 昭和45年<br>(1970) | 3月 12日  | 地方自治法一部改正、市制準備を開始                                       |
|                 | 4月      | 城山小学校開校   |
|                 | 5月      | 日曜窓口開設  |
|                 | 6月 4日   | 新市名を一般募集(応募結果①尾張旭②愛知旭③尾張)                               |
|                 | 8月 1日   | 川南保育園開園   |
|                 | 9月 12日  | 救急業務開始  |
|                 | 11月 9日  | 自治省告示第231号により「尾張旭市」を官報告示                                |
|                 | 12月 1日  | 尾張旭市市制施行 28新町名を設定、市の木に「くすのき」を制定、<br>緑と健康の近代都市宣言、福祉事務所設置 |
| 昭和46年<br>(1971) | 3月      | 尾張旭市誌発刊(本文、資料編)   |
|                 | 4月      | 西山保育園開園、学校給食共同調理場完成                                     |
|                 | 4月 20日  | 上水道「旭ヶ丘配水場」完成   |
|                 | 5月 1日   | 平子地区町名設定  |
|                 | 5月      | 老人いこいの家(現:中部老人いこいの家)オープン                                |
|                 | 5月 29日  | 第1回福祉大会開催   |
|                 | 7月 8日   | 狩宿地区町名設定  |
|                 | 8月 1日   | 卓ヶ洞、海老蔓地区町名設定   |
|                 | 8月 27日  | 長池上土地地区画整理組合設立(事業認可)                                    |
|                 | 10月 1日  | 「社協だより」創刊   |
| 昭和47年<br>(1972) | 4月      | あたご保育園開園、白鳳小学校開校、県立旭野高校開校、消防署設置<br>(庁舎完成)               |
|                 | 6月      | 家庭児童相談室開設   |
|                 | 11月 20日 | 土地開発公社設立  |
| 昭和48年<br>(1973) | 3月 31日  | 柏井市営住宅完成(初の耐火構造16戸)                                     |
|                 | 4月 21日  | 当直医おたずね電話開設   |
|                 | 5月 29日  | 旭台地区町名設定  |
|                 | 7月 21日  | 野外活動センター開設(岐阜県恵那郡付知町:現在中津川市付知町)                         |
|                 | 10月 16日 | 市民会館、市民健康センター完成   |
|                 | 11月 1日  | 柏井地区町名設定  |
|                 | 11月 18日 | 初の市長選挙(松原定治氏が当選)  |
| 昭和49年<br>(1974) | 4月 1日   | 瀬戸旭准看護学院開設  |
|                 | 4月      | 大気汚染測定所設置   |
|                 | 6月      | 旭小学校新築移転  |
|                 | 8月 28日  | ごみ焼却場「晴丘センター」完成   |
|                 | 10月     | 尾張旭音頭発表   |

資料:広報戦略課

| 年次     | 事           | 項  |
|--------|-------------|--|
|        | 10月 8日      | 城山公園に野球場完成   |
|        | 10月 12日     | 第1回消費生活展開催   |
| 昭和50年  | 3月          | し尿処理場「香流苑」(長久手町(現在、長久手市)内)完成                                     |
| (1975) | 4月 1日       | 東部保育園新築移転  |
|        | 4月 3日       | 第2学校給食共同調理場完成  |
|        | 4月 15日      | 交通児童遊園、児童センター開設  |
|        | 4月 22日      | 消費生活相談室開設  |
|        | 5月 1日       | 西部老人いこいの家オープン  |
|        | 6月          | 老人農園開設(市内4か所)  |
|        | 7月          | 高齢者職業相談室開設、第1回市民盆踊り大会開催  |
|        | 8月 12日      | 東部老人いこいの家オープン  |
|        | 11月 29日     | 第1回市民展開催   |
| 昭和51年  | 2月 22日      | 中部保育園全面改築完成  |
| (1976) | 4月          | 東中学校開校、南部老人いこいの家オープン   |
|        | 7月 14日      | 「尾張旭市の棒の手」県無形民俗文化財に再指定   |
| 昭和52年  | 4月          | 西部保育園新築移転、稲葉保育園開園、柏井老人いこいの家オープン                                  |
| (1977) | 5月 20日      | 瀬戸川特定土地区画整理組合設立(事業認可)  |
|        | 5月 30日      | 狩宿特定土地区画整理組合設立(事業認可)   |
|        | 8月          | 旭台地区を「環境衛生モデル地区」として初指定   |
|        | 9月          | 西部児童福祉施設開所   |
|        | 11月 15日     | 城山公園にテニスコート・弓道場完成  |
|        | 12月 2日      | 卓ヶ洞東部特定土地区画整理組合設立(事業認可)  |
|        | 12月 12日     | 井田特定土地区画整理組合設立(事業認可)   |
| 昭和53年  | 1月 22日      | 総合体育館完成  |
| (1978) | 4月          | 瑞鳳小学校開校、柏井保育園開園、城前老人いこいの家オープン、<br>野外趣味活動施設「旭城」オープン               |
|        | 5月 23日      | 5万人都市に仲間入り   |
|        | 6月 10日      | 川南地区町名設定   |
|        | 7月 10日      | 老人趣味の作業所開所   |
|        | 10月 14日～15日 | 第1回尾張旭まつり開催  |
|        | 11月 12日     | 第1回老人スポーツ大会開催  |
| 昭和54年  | 2月          | 城山公園に古民家復元移築   |
| (1979) | 4月          | 旭丘小学校開校、第1回さくらまつりを城山公園で開催、勤労青少年ホーム・<br>市民結婚式場オープン、旭前テニスコート(屋内)開場 |
|        | 7月 1日       | 市民プールオープン  |

| 年次     | 事          | 項   |
|--------|------------|---|
|        | 11月 24日    | 農業展開催   |
| 昭和55年  | 1月 17日     | 新居東部土地区画整理事業施行区域の町名設定   |
| (1980) | 3月         | 市政映画「緑と光の尾張旭市」完成  |
|        | 4月         | 西中学校開校、渋川小学校新築移転(開校)、平子保育園開園、<br>保養センター「尾張あさひ苑」オープン(長野県下伊那郡阿智村)、<br>東印場老人いこいの家オープン、コミュニティセンター宮浦会館開館 |
|        | 6月         | やすらぎ歩道完成  |
|        | 7月 15日     | 交通児童遊園・児童センター移転開園、矢田川自転車道開通   |
|        | 8月 16日     | 市制10周年記念「納涼花火大会」開催  |
|        | 9月 1日      | 市民憲章を制定、市の花に「ひまわり」を制定   |
|        | 10月 8日     | 本地ヶ原北部土地区画整理組合設立(事業認可)  |
|        | 10月11日～12日 | 市制10周年記念「尾張旭まつり」開催  |
|        | 12月 1日     | 市制10周年記念式典  |
| 昭和56年  | 4月         | 市立図書館開館、三郷公民館開館   |
| (1981) | 8月 1日      | 円空仏など3件を、市文化財として初指定する   |
|        | 10月 1日     | 文化会館開館  |
| 昭和57年  | 2月 22日     | 旭平和墓園完成   |
| (1982) | 4月         | 三郷小学校開校、藤池公民館・藤池児童館開館、身体障害者通所授産所<br>「くすの木苑」開所、旭ヶ丘運動広場開場   |
|        | 8月 1日      | 旭ヶ丘テニスコート・キャンプ場オープン   |
|        | 10月 21日    | 第1回市民音楽祭開催  |
| 昭和58年  | 3月 1日      | 「尾張旭市の打ちはやし」「ざい踊り」を市無形民俗文化財に「井田八幡神社の陶製狛犬」を市有形文化財に指定   |
| (1983) | 3月 18日     | 議員定数を30人から28人に減少する条例が市議会で可決   |
|        | 4月 8日      | 平子公民館・本地原公民館開館  |
|        | 7月 18日     | 旭台の地区計画が都市計画決定  |
|        | 8月 2日～6日   | 高校総体フェンシング競技実施(総合体育館)   |
|        | 9月 28日     | 台風くずれの集中豪雨により市内各地で被害発生  |
| 昭和59年  | 7月 10日     | 野外活動センターキャンプ場移転新築、併せて宿泊棟増改築完成   |
| (1984) | 9月 1日      | 中央公民館開館   |
|        | 12月 6日～9日  | 農業まつり開催   |
| 昭和60年  | 1月 10日     | 東三郷町、狩宿新町町名設定   |
| (1985) | 1月 27日     | 初の「のど自慢新春市民歌謡祭」開催   |
|        | 3月 8日      | アフリカ難民救援推進大会、黒柳徹子さんによる講演会開催   |
|        | 4月 17日     | 行政改革推進本部設置  |

| 年次     | 事          | 項                                      |
|--------|------------|--|
|        | 5月 18日     | 城山公園の長池に橋完成(全長76m、全幅3m)                |
|        | 6月 1日      | 生ごみたい肥化容器購入に対する補助始まる                   |
|        | 6月 30日     | 市制15周年記念「文化講演会」開催                      |
|        | 8月 1日      | 吉岡町地区計画が都市計画決定される                      |
|        | 8月 9日      | 向土地地区画整理組合設立(事業認可)                     |
|        | 8月 10日     | 市立保育園統廃合等審議会を設置、市制15周年記念尾張旭まつり「花火大会」開催 |
|        | 9月 22日     | 市制15周年記念「歌謡ショー」開催                      |
|        | 10月10日～13日 | 市制15周年記念「小中学校の絵画展」開催                   |
|        | 10月12日～13日 | 市制15周年記念「商工まつり」開催                      |
|        | 10月 28日    | 都市計画道路平子線の印場橋開通                        |
|        | 11月 6日     | 移動図書館車「ひまわり号」の市内巡回始まる                  |
|        | 11月 17日    | 市長選挙(朝見政富氏が初当選)                        |
|        | 12月 4日     | 東部浄化センター通水式                            |
|        | 12月 12日    | 市長に朝見政富氏就任                             |
| 昭和61年  | 1月 10日     | 東部地区で公共下水道供用開始                         |
| (1986) | 1月 26日     | 初の「市民ジョギング大会」開催                        |
|        | 2月 10日     | 良福寺山門と織田信雄書状を市有形文化財に指定                 |
|        | 3月 9日      | 市制15周年記念「歌謡ショー」開催                      |
|        | 3月22日～23日  | 市制15周年記念「公民館まつり」開催                     |
|        | 3月         | 城山公園に時計塔完成                             |
|        | 4月 1日      | 旭ヶ丘テニスコートが全天候型に生まれかわる                  |
|        | 6月 10日     | 初の「地域懇談会」開催                            |
|        | 7月 8日      | 市立保育園4園にプール完成                          |
|        | 10月 1日     | 尾張旭市高齢者能力活用協会・社団法人「シルバー人材センター」発足       |
|        | 11月 20日    | 瀬戸川町一丁目、二丁目が誕生                         |
| 昭和62年  | 1月         | 市民結婚式場の愛称「ブライダルあさひ」に決定                 |
| (1987) | 1月 8日      | 婦人消防クラブ発足                              |
|        | 1月 14日     | 議員定数を28人から26人に減少する条例が市議会で可決            |
|        | 2月 5日      | 東中学校に柔剣道場「錬心館」完成                       |
|        | 4月 10日     | 心の電話開設(学校指導室)                          |
|        | 4月 14日     | 白鳳公民館開館                                |
|        | 5月 1日      | 城山公園内の長池に「魚釣り場」オープン                    |
|        | 6月 4日      | 人口6万人達成                                |
|        | 7月 3日      | 根の鼻土地地区画整理組合設立(事業認可)                   |

| 年次              | 事  | 項  |
|-----------------|--|--|
| 昭和63年<br>(1988) | 8月 31日   | 初の「市長を囲む子供会議」開催  |
|                 | 9月 28日   | 印場特定土地区画整理組合設立(事業認可)   |
|                 | 12月 1日   | 晴丘テニスコート、井田テニスコートオープン  |
|                 | 12月 7日   | 城山公園に初めて彫刻を設置し、「彫刻の森」整備スタート  |
|                 | 1月 1日  | 新年名刺交換会復活  |
|                 | 2月 8日  | 本地ヶ原保育園全面改築完成  |
|                 | 3月 14日   | 平子北土地区画整理組合設立(事業認可)  |
|                 | 3月 30日   | 旭中学校に柔剣道場「誠心館」完成   |
|                 | 3月 31日   | 都市計画道路「瀬戸新居線」城山公園西側まで完成  |
|                 | 4月   | 稲葉・平子保育園を休園、公民館は年末年始を除いて年中無休に                                      |
|                 | 4月 1日  | 晴丘運動広場、白鳳児童館オープン   |
|                 | 4月 18日   | 旭丘公民館オープン  |
|                 | 4月 21日   | 毛受勝助家照像除幕式(文化会館広場)   |
|                 | 4月 29日   | 祝日の燃えるごみ収集始まる  |
|                 | 8月 17日   | 狩宿城址の発掘始まる   |
|                 | 9月 1日～10月 1日   | 第1回ごみゼロ運動実施  |
|                 | 平成元年<br>(1989)                                       | 10月 17日  |
| 11月 9日          |  | 初の「市長と外国人との懇談会」開催  |
| 12月 1日          |  | 住民情報オンラインシステム一部稼働  |
| 2月 10日          |  | 西中学校に柔剣道場「健心館」完成   |
| 4月 1日           |  | 市緑化推進基金条例、緑化条例施行、市内3中学校の英語の授業に外国人講師登場、平子児童館、出屋敷老人いこいの家、維摩池運動広場オープン |
| 4月 7日           |  | 給食に強化磁器食器を渋川小学校で試行導入   |
| 4月 11日          |  | 本地ヶ原派出所開所式   |
| 4月 16日          |  | 市立図書館に「利用者専用検索機」設置   |
| 4月 17日          |  | 本地ヶ原北部土地区画整理事業施行区域の町(字)名変更   |
| 6月 23日          |  | 市指定保存樹及び保存樹林第1号決定  |
| 9月 2日           |  | 西中学校運動場に夜間照明設備完成   |
| 9月 22日          |  | 市内主要道路9路線の愛称決定   |
| 10月 18日         |  | 城山公園で「尾張地域植樹祭」開催   |
| 10月 31日         |  | 「尾張旭の地名」発刊—全世帯配布   |
| 11月 1日          |  | 旭台老人いこいの家オープン  |
| 12月 20日         | 愛知県版ふるさと創生事業県下採択市町発表(9市町)—尾張旭市「文化コミュニティーの丘」整備事業採択される |  |
| 平成2年            | 1月 4日  | 印鑑登録・証明書事務のオンライン化スタート  |

| 年次            | 事 項   |
|---------------|---|
| (1990) 1月 17日 | 井田特定土地区画整理事業施行区域の町(字)名変更  |
| 3月 22日        | 市イメージソングのカセット完成(平成元年度ふるさと創生事業)  |
| 4月 1日         | 粗大ごみの定期収集始まる(月1回)、「東春農業共済事務組合」(尾張旭市、瀬戸市、春日井市、小牧市)スタート、消防署で最新の消防緊急情報システム稼働、井田第2テニスコートオープン、自主防災組織の第1号が東印場町内に誕生(一里山北・南町内防災会) |
| 4月 2日         | 本地ヶ原児童館オープン   |
| 4月 6日         | 東部市民センターオープン  |
| 4月 10日        | 尾張旭の昔話絵本「卓ヶ洞の竜」発刊   |
| 4月 13日        | 市の花「ひまわり」の種を全世帯に配布  |
| 5月 1日         | 中部保育園で一時的保育事業始まる  |
| 5月 2日         | 市制20周年記念事業「スカイワードあさひ」の建設に着手   |
| 6月 1日         | 市制20周年記念のテレホンカード(4種類)作成   |
| 6月 2日         | 市立図書館の夜間・祝日開館スタート   |
| 6月 3日         | 市制20周年記念市イメージソング「MY CITY～ふるさと～」制作発表記念コンサート開催  |
| 6月 11日        | 市制20周年記念・城山公園で市の木「くすのき」の記念植樹  |
| 7月 2日         | 市制20周年記念エコーはがき10万枚を県下約840か所の郵便局で発売  |
| 8月 11日        | 市制20周年記念納涼花火大会開催 ― 初の仕掛け花火を実施   |
| 8月 31日        | 旭中学校運動場に夜間照明施設完成  |
| 9月 14日        | 市制20周年記念「市民と市長の記念座談会」開催   |
| 10月13日～14日    | 市制20周年記念「市民祭」開催(城山公園)   |
| 10月 23日       | 名鉄とタイアップして、市制20周年記念のプリペイドカードを作成   |
| 11月 4日        | 市制20周年記念「NHK趣味の園芸フェア」の公開生放送   |
| 11月 11日       | 市制20周年記念「NHKのど自慢」の公開生放送   |
| 11月 14日       | 消防署に40mはしご付き消防ポンプ自動車導入  |
| 11月 19日       | 城山公園「彫刻の森」に新作3点設置―彫刻の森第1期整備事業完了   |
| 11月20日～25日    | 市制20周年記念及び開館10周年記念の「図書館フェア'90」開催  |
| 12月 1日        | 市制20周年記念式典(アトラクション・記念式典)開催  |
| 12月 1日～2日     | 市制20周年記念「我がまち・ふるさと発見」写真・図画展開催   |
| 12月 6日        | 市制20周年記念・タイムカプセルを市役所庁舎敷地内に埋設  |
| 平成3年 1月 21日   | 瑞鳳老人いこいの家オープン   |
| (1991) 2月 14日 | 三郷地区が、市内で初めて「納税のまち」を宣言  |
| 2月 28日        | 旭平和墓園の拡張工事完成  |
| 3月 9日         | 尾張旭市ボランティア連絡協議会発足   |

| 年次             | 事 項  |
|----------------|--|
| 3月 25日         | 平子老人いこいの家オープン  |
| 3月 28日         | 都市計画道路「旭南線」の狩宿町地内完成、狩宿橋開通  |
| 4月 1日          | 南グランドオープン、休園中の稲葉保育園を用途変更して稲葉老人いこいの家オープン、ナイター照明の付いた城山テニスコートリフレッシュオープン、尾張旭国際交流会発足    |
| 4月 9日          | 瑞鳳児童館オープン  |
| 4月 13日         | 新居村の開祖「水野又太郎良春」の騎馬像除幕  |
| 4月 26日         | 市内で初の老人いこいの部屋を併設した狩宿南集会所完成   |
| 7月 15日         | デイサービスセンターで、デイサービス事業スタート   |
| 8月 23日         | 市内のスーパー、消費者、市の三者による初の「ごみ減量リサイクル推進懇談会」開催  |
| 8月 30日         | 初の「ごみゼロフォーラム」開催  |
| 9月 13日         | 東中学校運動場に夜間照明施設完成   |
| 10月 1日         | 休園中の平子保育園を用途変更して城山老人いこいの家オープン  |
| 11月 5日         | 市内で初のコンピューター授業が、東中学校で始まる   |
| 11月 25日        | 晴丘センターの新焼却炉稼働  |
| 12月 21日        | 消防本部に初の救助工作車導入   |
| 平成4年<br>(1992) | 1月 15日 式典形式を変更し、イベント形式による初の「新成人の集い」開催  |
|                | 3月 2日 消防支援情報テレビカメラ稼働   |
|                | 4月 1日 三郷児童館オープン、尾張旭警部補派出所が警部派出所に昇格し開所  |
|                | 4月 5日 スカイワードあさひ・スカイワードあさひ出張所オープン   |
|                | 5月 1日 狩宿郷倉を市有形民俗文化財に指定   |
|                | 6月 1日 郷土シリーズ尾張旭の道、尾張旭のため池、尾張旭の農業歳時記発刊  |
|                | 6月 18日 第三次総合計画基本構想議決   |
|                | 9月14日～19日 オーストラリア・ビクトリア州から「国際親善子ども大使」来市  |
|                | 9月 30日 スカイワードあさひイベントステージ・収蔵庫完成   |
|                | 11月 10日 都市計画道路稲葉線が長久手町と接続  |
| 平成5年<br>(1993) | 1月 1日 市へ提出する93種類の申請書類の押印廃止   |
|                | 1月 13日 公立瀬戸旭看護専門学校完成   |
|                | 2月 21日 初の生涯学習推進大会開催  |
|                | 4月 1日 中部児童館、中央通老人いこいの家、井田老人いこいの家、旭ヶ丘ふれあい会館オープン。平子ヶ丘地区計画が都市計画決定。少年の健全育成を目的に少年センター開設 |
|                | 6月 1日 都市計画道路「旭南線」が名古屋市と接続し、全線開通  |
|                | 7月 8日 柏井配水場一部完成による通水式  |

| 年 次            | 事 項  |
|----------------|--|
| 8月18日～27日      | 12人の中学生を初めてオーストラリア・ビクトリア州に派遣                             |
| 11月 26日        | 市内9小学校に防災備蓄倉庫設置  |
| 12月 22日        | 総合体育館南にポケットパーク誕生   |
| 平成6年 3月        | 老人保健福祉計画策定   |
| (1994) 4月 1日   | ふれあい農園オープン。旭丘児童館、大久手ふれあい会館オープン                           |
|                | 西中学校北側にはなのき歩道橋完成   |
| 5月 17日         | 長池東岸に鹿のブロンズ像設置   |
| 6月 4日～ 5日      | 第49回国民体育大会馬術競技リハーサル大会開催(森林公園馬術場)                         |
| 7月 3日          | 名鉄尾張旭駅新駅使用開始   |
| 7月 11日         | 渇水対策本部設置   |
| 7月 26日         | 柏井配水場全面完成  |
| 8月 18日         | 渇水の影響のため給水制限始まる  |
| 9月 28日         | 第1回廃棄物減量等推進審議会開催   |
| 10月 7日         | 名鉄尾張旭駅の移設・新築工事、駅前広場完成                                    |
| 10月30日～11月 3日  | 第49回国民体育大会馬術競技開催(森林公園馬術場)                                |
| 11月 2日         | 晴丘東土地地区画整理組合設立(事業認可)                                     |
| 平成7年 1月 10日    | 根の鼻・平子北土地地区画整理事業施行区域の町(字)名変更                             |
| (1995) 2月 1日   | 旭前城前特定土地地区画整理組合設立(事業認可)                                  |
| 2月10日～12日      | 第1回県生涯学習フェスティバル開催  |
| 3月 31日         | 長池地区水環境整備事業竣工  |
| 4月 1日          | 吉岡ふれあい会館オープン   |
| 4月 5日          | 都市計画道路「印場線(県道松本名古屋線)」の印場特定土地地区画整理事業施行区域内が開通              |
| 5月 22日         | ともえ老人いこいの家完成   |
| 5月 25日         | 人口7万人を超える  |
| 8月 27日         | 阪神・淡路大震災を教訓に実戦的な総合防災訓練実施                                 |
| 12月 22日        | 名鉄印場駅使用開始  |
| 12月 28日        | 新行政改革大綱策定  |
| 平成8年 2月 25日    | 第1回市生涯学習フェスティバル開催  |
| (1996) ～ 3月 3日 |  |
| 3月 1日          | 交通児童遊園休園   |
| 4月 1日          | 渋川公民館、印場ふれあい会館、霞ヶ丘ふれあい会館、特別養護老人ホーム「敬愛園」(社会福祉法人敬愛会経営)オープン |
| 5月 1日          | 緑の基本計画策定   |
| 5月 31日         | 平池地区計画・晴丘東地区計画が都市計画決定                                    |

| 年次              | 事 項  |
|-----------------|--|
|                 | 6月 1日 住民票の写し・印鑑登録証明書自動交付機稼働                                      |
|                 | 6月 26日 地域防災計画見直し   |
|                 | 6月 29日 卓ヶ洞東部特定土地区画整理事業施行区域の町名(字)名変更                              |
|                 | 7月 10日 都市計画道路「平子線」東印場町地内開通                                       |
|                 | 8月 9日 廃棄物減量等推進審議会ごみ減量計画を答申                                       |
|                 | 9月 1日 ごみ減量計画策定   |
|                 | 11月 7日 瑞鳳橋架け替え工事完了   |
|                 | 11月 9日 第1回児童館まつり開催   |
|                 | 12月 1日 各公民館に牛乳パック回収容器設置  |
|                 | 12月 25日 消防署に高規格救急車配備   |
| 平成9年<br>(1997)  | 4月 1日 粗大ごみ収集を予約制に移行。城山公園内長池に噴水登場。東印場ふれあい<br>会館オープン               |
|                 | 4月 8日 旭丘放課後児童クラブスタート   |
|                 | 4月15日～19日 オーストラリア・ビクトリア州のキュー・ハイスクールから生徒来市                        |
|                 | 7月 1日 渋川児童館オープン  |
|                 | 7月 20日 各消防団にレスキュー資機材配備   |
|                 | 7月 27日 地域防犯推進協議会設立   |
|                 | 9月 1日 渋川福祉センターオープン   |
|                 | 10月 28日 市役所北庁舎完成   |
| 平成10年<br>(1998) | 2月 25日 ハートフルプラン(生涯学習推進計画)策定                                      |
|                 | 3月 人にやさしい街づくり推進計画策定  |
|                 | 3月 2日 環境事業センターオープン   |
|                 | 3月 17日 市民課窓口に機械式呼び出し標示装置設置                                       |
|                 | 3月 26日 都市計画道路「瀬戸新居線」が瀬戸市と接続                                      |
|                 | 3月 30日 飲料水兼用耐震性貯水槽供用開始   |
|                 | 4月 1日 北本地ヶ原ふれあい会館オープン。社会福祉協議会に地域福祉サービスセン<br>ター開設。適応指導教室「つくしんぼ」開設 |
|                 | 4月 7日 本地ヶ原放課後児童クラブスタート   |
|                 | 5月 1日 シンボルロード一部開通  |
|                 | 8月21日～23日 全国のあさひ大集合'98(東加茂郡旭町)に初参加                               |
| 平成11年<br>(1999) | 1月 15日 新成人の集い3会場に分かれて開催  |
|                 | 1月 20日 向地区計画が都市計画決定  |
|                 | 2月 1日 燃えるごみ用指定袋試行導入  |
|                 | 3月 20日 地域振興券交付開始   |

| 年次               | 事  | 項 |
|------------------|--|---|
| 4月 1日            | 防災行政無線(固定系)運転開始。インターネットホームページ開設<br>どうだん亭オープン |   |
| 4月 14日           | 庄中橋完成  |   |
| 6月 30日           | 舞の海の交通安全尾張旭場所開催                              |   |
| 7月 9日            | 環境と共生する21世紀の「まちづくり」シンポジウム開催                  |   |
| 8月 2日            | コンピューター2000年問題対策本部を設置                        |   |
| 8月20日～22日        | 全国のあさひ大集合'99(島根県旭町)に参加                       |   |
| 9月 1日            | 市庁舎1階ロビーに議会(本会議)モニター設置                       |   |
| 10月 1日           | 燃えるごみの指定袋本格導入。要介護認定申請受け付け開始                  |   |
| 10月 7日           | 天神川緑地で尾張地域植樹祭開催                              |   |
| 12月31日～平成12年1月1日 | コンピューター2000年問題に対応するため、職員が待機                  |   |
| 平成12年 3月 1日      | 市制30周年記念のイメージキャラクター及びデザインロゴを発表               |   |
| (2000) 3月 31日    | 第三次行政改革大綱策定                                  |   |
| 4月 1日            | 「尾張旭市の馬の塔」を市無形民俗文化財に指定                       |   |
| 4月 13日           | シンボルロード全線開通                                  |   |
| 6月 14日           | 西部浄化センター一部供用開始                               |   |
| 7月 2日            | 市制30周年記念・名フィルコンサート開催                         |   |
| 7月 7日            | 市制30周年記念・エコーはがきを尾張旭市、瀬戸市、春日井市、長久手町の郵便局で5万枚発売 |   |
| 7月17日～8月30日      | 市制30周年記念・ひまわりの花の三冠王コンクール実施                   |   |
| 8月 1日～27日        | 市制30周年記念・わがまち30年の歩み写真展開催                     |   |
| 8月19日～27日        | 市制30周年記念・「あさひ」写真展開催                          |   |
| 8月25日～27日        | 市制30周年記念・第5回全国のあさひ大集合を開催                     |   |
| 9月 1日            | 小・中学校の学校給食用食器をポリプロピレン製に変更                    |   |
| 9月 11日           | 東海豪雨で市内でも床下・床上浸水などの被害が発生                     |   |
| 9月 12日           | 北原山土地区画整理組合設立(事業認可)                          |   |
| 9月15日・17日        | 市制30周年記念・「15+15時間」市民リレーソフトボール大会開催            |   |
| 11月 5日           | 市制30周年記念フォーラムを開催                             |   |
| 11月 12日          | 市制30周年記念・植樹をシンボルロード西側で開催                     |   |
| 11月 23日          | 市制30周年記念・ミレニアム市民ウォーキング大会を開催                  |   |
| 12月 1日           | 市制施行30周年記念式典を開催                              |   |
| 12月 6日           | 印場地区で「一日交番」開設。交通少年団が交通安全母親全国大会で会長表彰を受ける      |   |
| 12月 20日          | 「尾張旭の塚」発刊                                    |   |
| 平成13年 3月 5日      | 西部浄化センター完成                                   |   |

| 年次     | 事         | 項   |
|--------|-----------|---|
| (2001) | 3月 12日    | 尾張旭交通安全女性クラブ結成  |
|        | 3月 31日    | 「あさひのしぜん」を発刊  |
|        | 4月 1日     | 情報公開制度開始。家電リサイクル法(特定家庭用機器再商品化法)施行<br>スカイワードあさひ展望室用エレベーター料金無料化                       |
|        | 4月 27日    | 柏井南公園供用開始   |
|        | 5月 25日    | 郵便局と「廃棄物不法投棄情報提供」の覚書締結  |
|        | 5月 31日    | 市民結婚式場「ブライダルあさひ」閉鎖  |
|        | 6月 3日     | IT講座始まる   |
|        | 7月 1日     | 城山公園長池下駐車場夜間閉鎖開始  |
|        | 8月24日～26日 | 第6回全国のあさひ大集合(岡山県旭町)に参加  |
|        | 8月 31日    | 移動図書館「ひまわり号」廃止  |
|        | 10月 1日    | プラスチック製容器包装の分別収集を市内一部地域で開始。保健福祉センターオープン。市内で2カ所目の特別養護老人ホーム「アメニティあさひ」(社会福祉法人旭会経営)オープン |
|        | 10月 4日    | 名鉄瀬戸線三郷駅南改札口開設  |
|        | 11月 18日   | 市長選挙(谷口幸治氏が初当選)   |
|        | 12月 12日   | 市長に谷口幸治氏就任  |
| 平成14年  | 1月 24日    | 「対話の行政」e-対話開始   |
| (2002) | 2月 12日    | 戸籍事務の電算化始まる   |
|        | 3月 12日    | 議員定数を26人から24人に減少する条例が可決   |
|        | 3月 15日    | 「対話の行政」市長へのFAX、意見箱開始  |
|        | 4月 1日     | 「対話の行政」地域ふれあいトーク開始<br>勤労青少年ホーム内に軽音楽室、多目的室が完成<br>市民会館1階に教育センターを開設<br>子育て支援センターオープン   |
|        | 5月 1日     | 「対話の行政」広報尾張あさひに「市長のひまわり日記」連載開始  |
|        | 6月 1日     | 保養センター尾張あさひ苑宿泊料の助成対象を市内在勤者へ拡大   |
|        | 6月 26日    | 矢田川河川緑地を整備  |
|        | 8月 1日     | 市内全域でプラスチック製容器包装資源ごみの分別収集実施   |
|        | 8月 5日     | 住民基本台帳ネットワークシステムの一部稼働   |
|        | 8月 7日     | 男女共同参画推進懇話会を設置  |
|        | 8月23日～25日 | 第7回全国のあさひ大集合(茨城県旭村)に参加  |
|        | 8月 26日    | ISO14001認証取得宣言  |
|        | 10月 1日    | ファミリー・サポート・センターオープン   |
|        | 12月 15日   | 市町村合併に関するアンケートを配布   |

| 年次     | 事             | 項  |
|--------|---------------|--|
| 平成15年  | 2月 28日        | 渋川小学校増築  |
| (2003) | 5月 1日         | 尾張旭市環境方針を公表  |
|        | 6月 2日         | 住民票の交付サービス拡大(電話等の予約による郵送サービスなど)                            |
|        | 6月 18日        | 交通問題対策協議会を設置   |
|        | 7月 5日・12日・26日 | 住まい街づくりワークショップを開催  |
|        | 8月 1日         | 「対話の行政」職員出前講座～市政街Do(ガイド)～を開始                               |
|        | 8月 10日        | 第25回納涼花火大会(最後)   |
|        | 8月 25日        | 住民基本台帳ネットワークシステムの本稼働                                       |
|        | 9月 30日        | 市営愛宕住宅の完成  |
|        | 10月 1日        | 「長池のママナシ・アイナシ自生地」「吉賀池湿地」を市天然記念物に指定、健康推進委員会を設置              |
|        | 11月 1日        | 「あさひウォーキングマップ」を全戸配布  |
|        | 11月 10日       | 「山辺の散歩道」のシンボルマークを決定  |
|        | 12月 1日        | 広報「尾張あさひ」1000号   |
|        | 12月 17日       | 第四次総合計画基本構想を議決   |
| 平成16年  | 3月 5日         | ISO14001審査登録(認証)   |
| (2004) | 3月 16日        | 市内7か所にウォーキングマップ看板を設置                                       |
|        | 4月 1日         | スカイワードあさひ2階を市民情報フロアに改修、市職員の事務服を廃止、森林公園南門開設                 |
|        | 4月 7日         | 市内小学生に防犯ブザーを配布   |
|        | 6月 25日        | WHO西太平洋地域健康都市連合への加盟承認                                      |
|        | 7月 28日        | 都市計画道路平子線アンダーパス開通  |
|        | 8月 1日         | 健康都市宣言大会の開催  |
|        | 8月 28日        | 尾張旭ふれあい夏まつりで、初めてレーザー光線花火と津軽三味線との融合ショーを開催                   |
|        | 10月 1日        | 図書館インターネット検索、予約を開始   |
|        | 10月 9日～10日    | 台風22号により市民祭中止  |
|        | 10月 12日～14日   | WHO西太平洋地域健康都市連合設立総会に参加(マレーシアのクチン市)                         |
|        | 10月 30日～31日   | 白鳳小学校で、初めて避難所体験訓練を実施                                       |
|        | 11月 5日        | ブックスタート事業を開始   |
|        | 11月 17日       | 初めて尾張旭市スポーツ功労賞を授与  |
|        | 12月 1日        | 市イメージキャラクター「あさびー」が誕生、市内3ルートで公共交通試験運行を開始、市役所にインターネットコーナーを開設 |
| 平成17年  | 2月 25日        | 市役所南庁舎耐震改修工事完了   |
| (2005) | 3月 25日        | 愛・地球博が瀬戸市・長久手町などで開催(9月25日まで)                               |

| 年次     | 事          | 項   |
|--------|------------|---|
|        | 4月 1日      | 西大道ふれあい農園を開設  |
|        | 4月 10日     | 健康都市連合日本支部設立  |
|        | 4月 29日     | 初めての「健康の日」に「第1回あさひ健康フェスタ」を開催  |
|        | 7月 29日     | 愛・地球博会場で「尾張旭市の日」を開催   |
|        | 9月 4日      | 安全なまちづくり推進大会を開催   |
|        | 10月 1日     | 環境事業センター内にリサイクルひろばを開設   |
|        | 12月 1日     | 市制施行35周年記念式典を開催、「尾張旭市健康都市プログラム」を策定  |
| 平成18年  | 3月 1日      | 「あさひ緊急メール」稼働  |
| (2006) | 3月 14日     | 名古屋工業大学と防災まちづくりに関する協定を締結  |
|        | 4月 1日      | 身体障害者通所授産所「くすの木苑」民営化<br>本地原小学校で学童保育始まる、西部保育園分園を新設し民間運営始まる                         |
|        |            | 土砂災害用の防災マップを全戸配布  |
|        | 4月 3日      | 地域安心安全情報システム本格稼働  |
|        | 5月 1日      | フロアマネージャー制度を導入  |
|        | 5月 15日     | 広報誌をリニューアル  |
|        | 6月 12日     | 要保護児童対策地域連携会議を設置  |
|        | 10月 3日     | 市体育協会が生涯スポーツ優良団体文部科学大臣表彰を受賞   |
|        | 10月 9日     | 体育施設インターネット予約システム稼働   |
|        | 10月28日～30日 | 第2回健康都市連合国際大会(中国蘇州市)で「グッドプラクティス賞」と「プロGRESS賞」を受賞                                   |
|        | 12月 4日     | 印場中央公園開園<br>内閣府より交通安全功労者表彰を受賞   |
| 平成19年  | 1月 6日      | 市民合唱団第1回ニューイヤーコンサート   |
| (2007) | 1月 23日     | 尾張旭市環境審議会が答申  |
|        | 2月 1日      | 全日本冠婚葬祭互助協会と災害時における協力に関する協定締結   |
|        | 2月 6日      | 名鉄三郷駅北口にスロープ完成  |
|        | 2月 8日      | 尾張旭市シルバー人材センター創立20周年記念式典  |
|        | 2月 23日     | 韓国延世大学研究者らが本市の健康都市施策を視察   |
|        | 3月 12日     | 人口8万人を超える   |
|        | 3月 18日     | スポーツクラブあさびー西設立  |
|        | 3月 22日     | 尾張旭市環境基本計画策定  |
|        | 4月 1日      | 狩宿白山神社の陶製狛犬を市有形文化財に指定<br>パブリックコメントを制度化<br>印場駅周辺を自転車等放置区域に指定<br>森林公園ゴルフ場リニューアルオープン |

| 年次              | 事                             | 項  |
|-----------------|-------------------------------|--|
|                 | 助役に代えて副市長を置くことに               |  |
| 4月 25日          | 名鉄印場駅前に市内で4か所目の交番開所           |  |
| 6月 14日          | 名鉄瀬戸線尾張旭検車区竣工                 |  |
| 6月 23日          | 「これからの自治会・町内会を考えるシンポジウム」を開催   |  |
| 6月 30日          | 収入役制度を廃止                      |  |
| 7月 3日           | 健康都市連合日本支部第3回総会及び大会を尾張旭市で開催   |  |
| 7月 12日          | 市長の会い対話で散歩道愛護会と意見交換           |  |
| 7月 28日          | 旭小体育館で自主防災組織による親子避難所体験会       |  |
| 7月 29日          | 夏期巡回ラジオ体操・みんなの体操会             |  |
| 9月 3日           | 市役所庁舎に授乳室を設置                  |  |
| 9月 5日           | すくすく赤ちゃん訪問はじまる                |  |
| 11月 21日         | 補助金等審査委員会による団体補助金の見直しに関する中間報告 |  |
| 12月 1日          | 市営バスのデザインと愛称を決定。優秀作品を表彰       |  |
|                 | 第2回愛知駅伝で市の部9位入賞               |  |
| 平成20年<br>(2008) | 1月 25日                        | 茅ヶ池保育園移転オープン   |
|                 | 2月 13日                        | 災害対策本部初動訓練   |
|                 | 3月 19日                        | 白鳳小学校増築  |
|                 | 3月 26日                        | 瀬戸新居線(城山街道)全線通行  |
|                 | 4月 1日                         | 市役所の組織を一部変更 11部35課→9部33課                                     |
|                 |                               | 新池交流館・ふらっとオープン   |
|                 |                               | 市営バスあさび一号本格運行  |
|                 | 5月 7日                         | どうだん亭が国の登録有形文化財に登録   |
|                 | 10月 1日                        | リサイクル広場を常設   |
|                 |                               | 高齢者職業相談室が地域職業相談室にリニューアル                                      |
|                 | 10月25日～26日                    | 第3回健康都市連合国際大会(千葉県市川市)で<br>「クリエイティブデベロップメント賞」と「グッドダイナミック賞」を受賞 |
|                 | 11月 11日                       | 北京パラリンピック出場の大島朋彦さん、高林美香さんに市スポーツ功労賞                           |
|                 | 11月 22日                       | 印場特定土地区画整理事業の換地処分に伴い町名を変更                                    |
|                 | 11月 30日                       | 尾張旭の棒の手 県無形民俗文化財指定50周年記念大会                                   |
|                 | 12月 3日～5日                     | 市税滞納の差し押さえ物品を初めてインターネット公売                                    |
|                 | 12月 26日                       | 野外活動センターを廃止  |
| 平成21年<br>(2009) | 2月 4日                         | 図書館に朝見武彦文庫を設置  |
|                 | 3月 2日                         | レジ袋削減・無料配布中止に関する協定締結式<br>(4月1日から市内18店舗でレジ袋無料配布中止)            |
|                 | 3月 25日                        | 尾張旭駅南北線北側エレベーター利用開始  |

| 年次              | 事   | 項  |
|-----------------|---|--|
| 平成22年<br>(2010) | 4月 1日   | ケーブルテレビで行政情報番組「おわりあさひエクスプレス」を本格放送<br>スカイワードあさひ出張所を廃止、市役所で休日・夜間窓口を試行<br>緑ヶ丘汚水処理場を廃止 |
|                 | 4月 28日  | 定額給付金給付開始  |
|                 | 4月 30日  | 新型インフルエンザによる第1回危機管理対策本部会議  |
|                 | 5月 1日   | 尾張旭市文化振興基金を設置  |
|                 | 7月 1日   | 病児・病後児保育を開始  |
|                 | 8月 5日   | 健康都市連合日本支部第5回総会(大府市)で尾張旭市長が健康都市連合日本支部長に選出される                                       |
|                 | 9月 1日   | 「あさひ安心メール」と「あさひ緊急メール」を「あさひ安全安心メール」として統合  |
|                 | 10月 1日  | 市営バスにAEDを設置<br>携帯電話、IP電話からの119番通報に、位置情報通知システムを導入                                   |
|                 | 12月 17日   | 城山公園内の機関車を飛騨小坂観光協会へ譲渡  |
|                 | 3月 14日  | 名古屋産業大学、名古屋経営短期大学と包括的連携協力に関する協定締結  |
|                 | 3月 29日  | 尾張旭駅南側エレベーター利用開始   |
|                 | 3月 31日  | 金城学院大学と教育支援に関する協定締結  |
|                 | 4月 1日   | 市制40周年記念事業(特別事業:25、冠事業:22)スタート   |
|                 | 4月 29日  | あさひ健康フェスタであさびー体操初披露  |
|                 | 5月 30日  | 市制40周年の大掃除～まち美化大作戦～  |
|                 | 6月 11日  | 渋川小学校で市制40周年記念事業「空からあさびー～人文字大作戦～」  |
|                 | 6月 19日  | 旭城南で市制40周年記念「田んぼアート」の田植え   |
|                 | 6月 25日  | 東部保育園の園庭に芝生を植え付け(28日には旭小学校の校庭で植え付け)  |
|                 | 7月 24日  | 城山小学校でガラス飛散防止フィルム貼付  |
|                 | 8月 6日   | 新学校給食センター完工式(9月から稼動)   |
| 8月 7日           | 尾張旭みどりの少年団結団式   |  |
| 9月 9日           | 市制40周年記念事業「フレンドシップ事業～ウェルカムあさひ～」で<br>オーストラリア中学生が来日             |  |
| 9月 26日          | 市制40周年記念植樹祭で維摩池周辺にハナモモなどを植樹                                   |  |
| 10月 9日          | 市民祭2010であさびーの着ぐるみ登場   |  |
| 10月26日～29日      | 第4回健康都市連合国際大会(韓国ソウル市)で<br>「ストロングアクション賞」と「クリエイティブデベロップメント賞」を受賞 |  |
| 11月 13日         | 県立旭野高校ラグビー部が5年ぶり2度目の全国大会出場を決める                                |  |
| 12月 1日          | 市制40周年記念式典、タイムカプセルバトンタッチ                                      |  |
| 平成23年<br>(2011) | 2月 25日  | 長野県阿智村と大規模災害時等における相互応援に関する協定締結   |
|                 | 3月 3日   | 非核平和都市宣言   |

| 年次              | 事          | 項  |
|-----------------|------------|--|
|                 | 3月 24日     | 石川県輪島市と大規模災害時等における相互応援に関する協定締結   |
|                 | 3月 31日     | 尾張旭市誌(現代史編)発刊  |
|                 | 4月 1日      | 稲葉保育園を再開   |
|                 | 4月 4日      | 市役所に市営バスロータリー完成  |
|                 | 4月 8日      | 旭前駅前広場完成   |
|                 | 8月 24日     | 中学生の代表が平和記念公園(広島市)を訪問  |
|                 | 9月 1日      | 緊急速報エリアメールを導入  |
|                 | 9月 27日     | 守山警察署と暴力団排除に関する合意書締結   |
|                 | 11月 1日     | 「ぐっと健康!人・まち・なかま」事業開始   |
|                 |            | 「おいしい紅茶の店 店舗数 日本一(人口当たり)」に認定   |
|                 | 11月 30日    | 市議会本会議のインターネット配信を開始  |
|                 | 12月 1日～28日 | ふれあい冬まつりを開催  |
|                 | 12月 3日～6日  | 健康都市連合メンバーとして第6回アジア地域ESTフォーラム及び都市モビリティ・インド2011会議(インド)に参加し、土地区画整理事業と市営バスあさび一号の取り組みを発表                 |
| 平成24年<br>(2012) | 1月 4日      | ダイヤルイン(直通)電話を導入  |
|                 |            | こどもの発達相談専用電話を設置  |
|                 | 3月 1日      | 全国瞬時警報システム「J-ALERT」運用開始  |
|                 | 3月 19日     | シルバー人材センターが公益社団法人に認定   |
|                 | 3月 25日     | 市長選挙(水野義則氏が初当選)  |
|                 |            | 市長に水野義則氏就任   |
|                 | 4月 25日     | 市役所1階にキッズスペースを設置   |
|                 | 5月 1日      | 広報おわりあさひに水野よしのり市長のコラム「ヨッシー+(プラス)」連載開始  |
|                 | 7月 17日     | 「ヨッシーの現場訪問」事業開始  |
|                 | 7月 18日     | 石川県輪島市と災害時応援協定に係る実施要綱を締結   |
|                 | 8月 25日     | 第1回たのしい夏まつりを開催   |
|                 | 9月 1日      | 尾張旭市誌現代史資料編発刊  |
|                 | 9月 3日      | 庁舎ロビーを活用し、特産品キャンペーンを開始   |
|                 | 10月 7日     | 濁池で池こねイベントを実施  |
|                 | 10月24日～27日 | 第5回健康都市連合国際大会(オーストラリアブリスベン市)で<br>「ベストプラクティス賞」「WHO西太平洋地域事務局長特別賞」<br>「クリエイティブ・ディベロップメント賞」「プロGRESS賞」を受賞 |
|                 | 10月 31日    | 新年度予算の編成過程を公開  |
|                 | 12月1日～28日  | 第1回あさひ冬フェスタを開催   |
|                 | 12月 22日    | 環境事業センター内リサイクル広場にこども用品リユースコーナーを設置  |

| 年次              | 事               | 項  |
|-----------------|-----------------|--|
| 平成25年<br>(2013) | 3月 1日           | 市公式ホームページをリニューアル   |
|                 | 4月 3日           | 市役所地下食堂で「健康ランチ」の提供を開始                                      |
|                 |                 | 歩っとチャレンジウォーキングアプリの提供を開始                                    |
|                 | 5月 20日          | 軽度認知症チェックテスト「あたまの元気まる」を開始                                  |
|                 | 6月 3日           | 日本郵便株式会社尾張旭郵便局と市民生活に係る情報提供に関する協定を締結                        |
|                 | 7月 14日          | 少年少女消防団結団式   |
|                 |                 | 山口県萩市と災害応急対策活動の相互応援に関する協定を締結                               |
|                 | 10月 1日          | ケーブルテレビの行政情報番組をリニューアルし、名称を「あさチャン」に変更                       |
|                 |                 | 愛知医科大学と包括的連携協力に関する協定を締結                                    |
|                 |                 | 元気まる測定新規受検者1万人達成   |
|                 | 11月 1日          | 市と県が「おいしい紅茶の店 店舗数 日本一」に認定                                  |
|                 | 11月 3日          | 印場大塚古墳公園内の復元家屋(竪穴式住居)の屋根を葺き替え                              |
|                 |                 | 7大アレルギーを除去した「皆が食べられる学校給食の日」を実施                             |
|                 |                 | 中日新聞尾張旭販売店と市民生活に係る情報提供に関する協定を締結                            |
|                 |                 | オリジナルナンバープレート交付開始  |
|                 | 12月 1日          | 旭城南側の田んぼで田んぼイルミネーションを開始                                    |
|                 |                 | 第五次総合計画基本構想を議決   |
|                 |                 | 第五回総合計画基本構想を議決   |
|                 | 平成26年<br>(2014) | 2月 3日  |
| 13日             |                 | 禁煙・分煙の方針及び取組を策定  |
|                 |                 | 市内に店舗のあるコンビニエンスストア5社とコンビニエンスストアへの自動体外式除細動器(AED)設置に関する協定を締結 |
| 5月 7日           |                 | 名古屋産業大学学生の長期インターンシップを受け入れ                                  |
|                 |                 | 第1回ずいほう青空市を開催  |
|                 |                 | 日本たばこ産業株式会社から喫煙設備等を受贈                                      |
| 30日             |                 | 自治連合協議会及び公益社団法人愛知県宅地建物取引業協会東尾張支部と自治会・町内会への加入促進に関する協定を締結    |
|                 |                 | 多世代交流館いきいきオープン   |
| 6月 1日           |                 | 禁煙外来治療費の助成を開始  |
|                 |                 | 大塚製薬株式会社と健康づくり及び災害対策に関する協定を締結                              |
| 7月 7日           |                 | あさびーこども読書通帳を配布   |
|                 |                 | 市役所駐車場に電気自動車充電設備を設置  |
| 8月 1日           |                 | 臨時福祉給付金給付開始  |
|                 |                 | 守山警察署と市教育委員会が学校警察連携制度に関する協定を締結                             |
|                 |                 | 25日  |

| 年次            | 事  | 項                                      |
|---------------|--|--|
| 10月 1日        | 保育コーディネーターによる相談・援助業務を開始                                  |  |
|               | 障がい者基幹相談支援センターを設置  |  |
| 10月29日～31日    | 第6回健康都市連合国際大会(香港)で感謝状及び「クリエイティブ・ディベロップメント賞」「プロGRESS賞」を受賞 |  |
| 11月 19日       | オープンデータとして各種データを市ホームページで公開                               |  |
| 12月 14日       | 愛知県森林公園で尾張旭森林マラソン2014を開催                                 |  |
| 平成27年 2月 21日  | 三春滝桜植樹祭を開催   |  |
| (2015) 3月 31日 | 市民会館の貸し館業務を終了  |  |
| 4月 1日         | 城山コミュニティセンターオープン   |  |
|               | 川南保育園改修工事完了  |  |
|               | 2日   | 災害対応自動販売機を公民館などに設置                     |
| 5月 15日        | 広報おわりあさひリニューアル、アプリでの広報配信を開始                              |  |
| 6月 19日        | あさびープレミアム商品券を販売  |  |
| 7月 1日         | 熱中症予防対策として熱中症ランクボードを公共施設に設置                              |  |
|               | 21日  | ミズノ株式会社と健康都市づくりに関する協定を締結               |
| 10月 1日        | 消防職員・消防団員にAEDが必要な現場を知らせるアプリ「AED FR」の実証実験を開始              |  |
|               | 15日  | シルバー人材センターと空き家等の適正な管理推進に関する協定を締結       |
|               | 24日  | 長池で池こねイベントを実施                          |
| 11月 21日       | 旭前城前特定土地区画整理事業の換地処分に伴い町名を変更                              |  |
|               | 25日  | 西濃建設株式会社名古屋支店と公共施設の屋根貸しによる太陽光発電事業協定を締結 |
| 12月 1日        | 市制45周年を迎える   |  |
|               | 5日   | 第1回山の手青空市を開催                           |
| 平成28年 1月 4日   | 市役所南庁舎1階を改修  |  |
| (2016) 2月 3日  | ASEAN諸国の自治体職員が本市を視察                                      |  |
|               | 18日  | 大韓民国健康都市協議会代表団が本市を視察                   |
|               | 22日  | 市役所ロビーであさびーグッズの販売を開始                   |
| 3月 1日         | 市役所まんなかの広場 あさびーパティオオープン                                  |  |
|               | 14日  | 金融機関と地方創生に係る包括連携協定を締結                  |
| 4月 19日        | 株式会社ゼンリンと災害時における地図製品等の供給等に関する協定を締結                       |  |
| 5月 30日        | 愛知県柔道整復師会と災害時の柔道整復師救護活動に関する協定を締結                         |  |
| 6月 3日         | 金城学院大学と包括的連携協力に関する協定を締結                                  |  |
| 7月 1日         | 市内全域でプラスチック製容器包装毎週収集を開始                                  |  |
|               | 30日  | 第61回愛知県消防操法大会を本市で開催                    |

| 年次              | 事   | 項   |
|-----------------|---|---|
| 8月 9日           | あさひLINEスタンプ配信開始   |   |
| 29日～31日         | 第7回健康都市連合国際大会(韓国原州市)で「ベストプラクティス賞」「クリエイティブ・ディベロップメント賞」「エキスパート賞」を受賞 |   |
| 9月 1日           | 尾張旭まちづくり応援寄附金(ふるさと納税)をリニューアル                                      |   |
| 15日             | ごみ出しアプリの配信を開始   |   |
| 26日             | 市教育委員会と岐阜聖徳学園大学が連携協力に関する協定を締結                                     |   |
| 27日             | 愛知県LPガス協会尾張支部瀬戸旭分会と災害時における液化石油ガス等の優先供給等に関する協定を締結                  |   |
| 10月 1日          | スプレー缶・カセットボンベの分別収集を開始   |   |
| 19日             | 市内小・中学校で苗木のスクールステイ  |   |
| 20日             | 金融機関と市民生活に係る情報提供に関する協定を締結   |   |
| 11月 24日         | 定住促進ホームページSUN LiVE(サンリブ)を公開                                       |   |
| 25日             | 第70回全国植樹祭会場が森林公園に決定   |   |
| 平成29年<br>(2017) | 2月 4日   | スカイワードあさひの天体観測室と市民情報フロアを「星の広場」としてリニューアルオープン             |
| 17日             | シルバー人材センター設立30周年記念式典  |   |
| 3月 30日          | 市役所1階に健康都市コーナーを設置   |   |
| 4月 1日           | 「あさひ健康マイスター」をリニューアル   |   |
| 5月 15日          | 広報おわりあさひで「AR(Augmented Reality)」を開始                               |   |
| 7月 1日           | 初の女性消防団員誕生  |   |
| 7日              | 一般社団法人瀬戸旭医師会と瀬戸旭休日急病診療所を災害時の医療救護所に指定することに関する協定を締結                 |   |
| 8月 6日           | 瀬戸旭休日急病診療所オープン  |   |
| 8月14日～12月22日    | 市役所ロビーにあいち“言の葉”キャラバン「FUTURE SEED号」を設置                             |   |
| 8月 24日          | 大阪府泉佐野市と特産品相互協定を締結  |   |
| 10月1日～11月 5日    | 尾張旭まちづくり応援寄付金を活用して市内全域を舞台にした謎解きゲームイベント「ナゾトキ写真家の不思議な昔話」を開催         |   |
| 10月 2日          | 福島県三春町と災害応急対策活動における相互応援に関する協定を締結                                  |   |
| 18日             | 尾張旭版コミュニティスクールの名称が「あさひスマイルコミュニティー」に決定                             |   |
| 29日             | 民生委員制度創設100周年記念大会を開催  |   |
| 11月 1日          | 晴丘テニスコートをリニューアルオープン   |   |
| 22日             | フジグループと大規模火災発生時の消防水利確保に関する協定を締結                                   |   |
| 平成30年<br>(2018) | 1月 23日  | 生命保険会社4社と健康づくりの推進に向けた包括的事業連携に関する協定、市民生活に係る情報提供に関する協定を締結 |
| 2月 1日           | 市内各郵便局と災害発生時における相互応援に関する協定を締結                                     |   |

| 年 次         | 事 項   |
|-------------|---|
| 10日～22日     | 本市在住の吉永一貴さんが平昌オリンピックショートトラック・スピードスケート男子1000・1500・5000m、5000mリレー出場         |
| 4月 1日       | スカイワードあさひ歴史民俗フロアで円空仏の展示を開始<br>尾張旭市まちづくり活動貢献学生認定制度を開始                      |
| 23日         | 尾張旭幹部交番リニューアル   |
| 28日         | 情報発信拠点「尾張旭まち案内」オープン   |
| 5月 7日       | 瀬戸市、長久手市、尾張東流通センター株式会社、瀬戸総合卸売市場株式会社と地震その他の災害が発生した場合における施設利用の協力に関する協定を締結   |
| 11日         | 中日本高速道路株式会社名古屋支社名古屋保全・サービスセンターと市民生活に係る情報提供に関する協定を締結                       |
| 23日         | 旭前駅リニューアル   |
| 26日         | 第70回全国植樹祭1年前イベントを開催   |
| 6月 24日      | 第1回救命ボランティア講習会を開催   |
| 7月 2日       | 第70回全国植樹祭に向け、市役所1階にカウントダウンボードを設置  |
| 25日         | 豊栄交通株式会社と「あさび一号」による緊急輸送等に関する協定を締結   |
| 8月 1日       | 公益社団法人愛知県宅地建物取引業協会と空き家対策における連携協力に関する協定を締結                                 |
| 9日          | 第70回全国植樹祭開催日が2019年6月2日に決定   |
| 9月 28日      | 瀬戸市と消防行政の連携・協力に関する協定を締結   |
| 10月17日～19日  | 第8回健康都市連合国際大会(マレーシアクチン市)で「ベストプラクティス賞」「クリエイティブ・ディベロップメント賞」「ストロングアクション賞」を受賞 |
| 10月 24日     | 生活クラブ生活協同組合と市民生活に係る情報提供に関する協定を締結  |
| 11月 17日     | 第70回全国植樹祭200日前イベントを開催   |
| 20日         | 東京2020オリンピックフラッグ・パラリンピックフラッグを市役所1階に展示                                     |
| 平成31年 2月 1日 | 尾張旭市消防団協力事業所表示制度を開始   |
| (2019年) 3日  | 市長選挙(森和実氏が初当選)<br>市長に森和実氏就任   |
| 23日         | 第70回全国植樹祭100日前イベントを開催   |
| 3月 16日      | 文化会館リニューアル前プレイベントを開催  |
| 24日         | 都市計画道路霞ヶ丘線の供用開始   |
| 4月 1日       | 文化会館リニューアル  |
| 11日～25日     | 全国植樹祭のシンボル「木製地球儀」を市役所1階に展示  |
| 15日         | 広報おわりあさひに森和実市長のコラム「尾張旭元気モリモリ」連載開始   |

| 年次              | 事  | 項  |                                       |
|-----------------|--|--|---------------------------------------|
| 令和元年<br>(2019年) | 6月 2日                                    | 第70回全国植樹祭が愛知県森林公園で開催   |                                       |
|                 |  | 渋川福祉センターに第70回全国植樹祭のサテライト会場を設置  |                                       |
|                 | 9日                                       | 愛知県森林公園の休養の森でみどりの少年団とその家族が記念植樹を実施                                    |                                       |
|                 | 8月 21日                                   | 株式会社イトーヨーカ堂、株式会社セブンイレブン・ジャパンと地域活性化包括連携協定を締結                          |                                       |
|                 | 9月 19日                                   | JICAのマレーシア研修員が給食センターを視察  |                                       |
|                 | 10月 31日                                  | 市制50周年記念ロゴマークが決定   |                                       |
|                 | 11月 18日                                  | 市制50周年記念ロゴマークをデザインした堀田和香奈さんが市長を表敬訪問                                  |                                       |
|                 | 12月 9日                                   | 愛知県、一般社団法人愛知県トラック協会、尾張東流通株式会社、瀬戸卸売市場株式会社と災害物流訓練を実施                   |                                       |
|                 | 令和2年<br>(2020年)                          | 2月 7日  | 株式会社リコージャパンと働き方改革及びSDGsの推進に関する連携協定を締結 |
|                 |  | 10日  | 本市出身の俳優、青木さやかさんに市制50周年PR大使を委嘱         |
| 3月 31日          |  | 旭平和墓園合葬式墓地整備完了   |                                       |
| 3月2日～5月24日      |  | 新型コロナウイルス感染症の感染状況を踏まえ、市立小中学校を臨時休業(卒業式及び入学式を除く)                       |                                       |
| 5月11日～8月20日     |  | 尾張旭市特別定額給付金センターを設置   |                                       |
| 31日             |  | 全国植樹祭1周年記念行事が愛知県森林公園で開催  |                                       |
| 7月 9日           |  | アルフレッサ株式会社名古屋東支店と市民生活に係る情報提供に関する協定を締結                                |                                       |
| 8月 19日          |  | 市内のドラッグストア4社と災害時における生活物資供給に関する協定を締結                                  |                                       |
| 9月 30日          |  | 豊通ニューパック株式会社と災害時における支援協力に関する協定を締結                                    |                                       |
| 10月 28日         |  | 総合警備保障株式会社名古屋支社と市民生活に係る情報提供に関する協定を締結                                 |                                       |
| 11月 13日         |  | 一般社団法人災害対策建設協会JAPAN47、名古屋産業大学・名古屋経営短期大学と災害時における小型無人機による情報収集に関する協定を締結 |                                       |
| 13日～30日         |  | 市制50周年記念写真展「すくすくのびのびぽっかぽか」を開催  |                                       |
| 23日             |  | 尾張旭市制50周年及び印場駅復活25周年記念発車式を開催   |                                       |
| 30日             | 第9回健康寿命をのばそう！アワード(生活習慣病予防分野)スポーツ庁長官優秀賞受賞 |  |                                       |
| 12月 1日          | 市制50周年記念式典を開催                            |  |                                       |
| 令和3年<br>(2021年) | 1月 25日                                   | ワクチン接種推進室設置  |                                       |
|                 | 2月 3日                                    | 市役所障がい者用駐車場に屋根を設置  |                                       |
|                 | 9日                                       | 尾張旭の新メニュー商品開発プロジェクト「旭色」の実施   |                                       |
|                 | 3月 1日                                    | 「新型コロナコールセンター」開設   |                                       |
|                 | 3月 10日                                   | 「リサイクルひろばクルクル」移設オープン   |                                       |

| 年次          | 事           | 項  |
|-------------|-------------|--|
| 4月          | 1日          | 「尾張旭市防災ガイドブック」発行   |
|             | 6日          | 「尾張旭市防災アプリ」「尾張旭市電話・FAX防災情報配信サービス」運用開始  |
| 5月          | 6日          | 感染症対応高規格救急自動車運用開始  |
|             | 19日         | 愛知県立芸術大学とまちづくりに関する包括的連携協力に関する協定を締結   |
| 6月          | 6日          | 新型コロナワクチン集団接種開始  |
|             | 24日         | グリーンシティケーブルテレビ株式会社と地域情報化に関する連携協定を締結  |
| 7月          | 1日          | 有限会社川口紙工、三郷紙器工業株式会社、太榮株式会社と災害時における支援協力に関する協定を締結                                  |
|             | 30日         | 地域消防防災施設「ほんまる」運用開始   |
| 8月          | 1日          | EPIK合同会社、株式会社坂田酒販、鈴一物産株式会社と災害時における飲料水等の供給に関する協定を締結                               |
|             | 7日          | 株式会社出雲殿互助会と市民生活に係る情報提供に関する協定を締結  |
| 9月          | 1日          | 日勤救急隊発足  |
|             | 3日～5日       | 第9回健康都市連合国際大会(香港(オンライン開催))で「プロGRESS賞(ストロング・アクション賞)」「クリエイティブ・ディベロップメント賞」3賞の計4賞を受賞 |
| 10月         | 17日         | 株式会社ショクブンと市民生活に係る情報提供に関する協定を締結   |
|             | 3日          | 日本郵便株式会社東海支社と包括連携に関する協定を締結   |
| 令和4年(2022年) | 1月18日       | 株式会社ジーアイビーと災害時等における資機材等の提供に関する協定を締結  |
|             | 28日         | 「小牧・長久手の戦い同盟」に加盟   |
| 2月          | 5日～16日      | 本市出身の吉永一貴さんが北京オリンピックショートトラック・スピードスケート男子1,000m・1,500m、5,000mリレー、混合団体に出場           |
|             | 12日         | 市制50周年記念シンポジウムを開催  |
| 3月          | 23日         | 東栄小学校で第70回全国植樹祭お手播き苗記念植樹を実施  |
|             | 29日         | 子育てファミリー向け客室を新設した保養センター尾張あさひ苑がミキハウス子育て総研の「ウェルカムベビーのお宿」に認定                        |
| 4月          | 29日         | 三郷駅前地区市街地再開発準備組合が三菱地所レジデンス・フージャースコーポレーション共同体と事業協力に関する協定を締結                       |
|             | 1日          | 柏井配水場においてマイクロ水力発電を本稼働  |
| 5月          | 1日          | 城山公園遊具広場の愛称を「スカイパーク」として活用開始  |
|             | 12日         | グリーンシティケーブルテレビ株式会社と市民生活に係る情報提供に関する協定を締結  |
| 6月          | 29日         | 「元気まる測定」をリニューアル  |
|             | 19日         | 三菱自動車工業株式会社、西日本三菱自動車販売株式会社と災害時における電動車両等の支援に関する協定を締結                              |
| 7月          | 1日          | 中日新聞尾張旭販売店と市民生活に係る情報提供に関する協定を締結  |
|             | 7月1日～10月31日 | 旭色&あさひ夏いろ尾張旭デジタルスタンプラリーを開催   |
| 8月          | 8日          | からだ元気治療院長久手店と市民生活に係る情報提供に関する協定を締結  |

| 年次              | 事               | 項  |
|-----------------|-----------------|--|
| 令和5年<br>(2023年) | 1月 1日           | ケーブルテレビで市魅力伝承番組「知ってる！わたしの尾張旭」放送開始                            |
|                 | 15日             | 市長選挙(1月8日告示 無投票・柴田浩氏が初当選)                                    |
|                 | 30日             | 豊田通商株式会社、サントリーグループと3市(瀬戸市・尾張旭市・長久手市)がペットボトルの水平リサイクルに関する協定を締結 |
|                 | 2月 3日           | 市長に柴田浩氏就任  |
|                 | 3月 1日           | 市公式ホームページをリニューアル   |
|                 | 3月9日～21日        | 本市出身の高橋宏斗さんがワールドベースボールクラシックに出場                               |
|                 | 15日             | 市民課窓口における「書かない窓口」の本格導入                                       |
|                 | 19日             | 都市計画道路「北原山中央通り」供用開始  |
|                 | 27日             | 河川等監視カメラの運用開始  |
|                 | 30日             | 印場駅南側エレベーター・多機能トイレ利用開始                                       |
|                 | 4月1日～6月30日      | 旭色&「あさひ推しいろ」デジタルスタンプラリーを実施                                   |
|                 | 10日             | 株式会社ジモティーとリユース活動の促進に向けた連携と協力に関する協定を締結                        |
|                 | 15日             | 広報おわりあさひに柴田浩市長のコラム「足下(そっか)に泉あり！」連載開始                         |
|                 | 6月 5日           | キリンビバレッジ株式会社と紅茶を通じたにぎわい創出のための連携協力に関する協定を締結                   |
|                 | 22日             | 日立チャンネルソリューションズ株式会社、日立ターミナルメカトロニクス株式会社と地域活性化包括連携協定を締結        |
|                 | 30日             | 人口問題対策本部を設置  |
|                 | 7月 12日          | 株式会社中日ドラゴンズと相互支援に関する協定を締結                                    |
|                 | 26日             | 三郷駅前地区市街地再開発組合設立(事業認可)                                       |
|                 | 8月 1日           | おくやみ手続支援の運用開始  |
|                 | 9月 29日          | あたまの元気まる10周年記念講演会を開催   |
|                 | 10月 29日         | 総合防災訓練で市内初のペット同行避難訓練を実施                                      |
|                 | 11月 1日          | 日本紅茶協会が認定する「おいしい紅茶の店」の人口1人当たりの認定店舗数13年連続日本一                  |
|                 | 21日             | 中日ドラゴンズ高橋宏斗投手に市スポーツ功労賞                                       |
|                 | 22日             | キリンビバレッジ株式会社とおいしい紅茶のまちオリジナルデザイン紅茶専用自動販売機を設置                  |
|                 | 12月 1日          | 市公式LINEをリニューアル   |
|                 | 20日             | 第六次総合計画基本構想を議決   |
|                 | 令和6年<br>(2024年) | 1月 18日   |
| 2月 2日           |                 | TOMOさん(DA PUMP)に尾張旭市ふるさと大使を委嘱                                |
| 3月 1日           |                 | 尾張旭市ファミリーシップ制度導入<br>市公式instagramの運用開始                        |

| 年次        | 事項   |
|-----------|--|
| 3月 4日     | 学校法人東海学園東海学園大学と包括的連携協力に関する協定を締結  |
| 25日       | 株式会社ダイワテックと災害時等における資機材の賃貸借に関する協定を締結  |
| 28日       | 愛知県司法書士会、愛知県行政書士会及び愛知県社会保険労務士会と災害時における被災者相談業務に関する協定を締結   |
| 31日       | 都市計画道路霞ヶ丘線全線開通   |
| 4月 1日     | 東栄交番リニューアル   |
| 18日       | 名古屋鉄道株式会社と地域活性化包括連携に関する協定を締結   |
| 19日       | あたまの元気まるリニューアル   |
| 5月 1日     | 広報おわりあさひリニューアル   |
| 18日       | 愛知県植樹祭(全国植樹祭5周年)   |
| 27日       | 一般社団法人DPCA、一般社団法人地域再生・防災ドローン利活用推進協会と災害時等における無人航空機による情報収集に関する協定を締結  |
| 7月 20日    | 愛知県消防操法大会に本市初の女性消防団員出場   |
| 8月 9日     | 「あさぴー&健康都市20周年」コラボマンホール蓋設置<br>ふるさと納税返礼品に大手民鉄初「名鉄電車運転体験」を追加   |
| 8月21日～30日 | 中学生海外研修事業(オーストラリア)再開   |
| 9月 21日    | 岡野兄弟に尾張旭市ふるさと大使を委嘱   |
| 9月25日～27日 | 第10回健康都市連合国際大会(韓国)で「WHO表彰 ベストプラクティス賞」<br>「健康都市連合表彰 エキスパート賞、クリエイティブ・ディベロップメント賞」<br>の計3賞を受賞  |
| 10月 1日    | 「令和6年9月能登豪雨災害支援寄附金」を創設   |
| 15日       | 特定非営利活動法人イロドリと災害時における食事の提供等に関する協定を締結   |
| 22日       | おいしい紅茶のまちアンバサダー就任式   |
| 25日       | ローイング米川志保選手に市スポーツ功労賞   |
| 11月 1日    | 「おいしい紅茶の店 実店舗数日本一・人口1人当たりの店舗数14年連続日本一」<br>に認定<br>「行かない窓口」開始<br>社会福祉法人ひまわり福祉会、社会福祉法人旭会、社会福祉法人敬愛会、医療法人和光会、社会福祉法人墨友会、社会福祉法人かなえ福祉会と災害時における福祉避難所としての利用に関する協定を締結 |
| 9日        | 「らくらく筋トレ体操」20周年記念大会・講演会<br>三郷駅前まち育てプロジェクト「35フェス」を開催  |
| 12月 1日    | あさぴー20周年お誕生日会<br>あさぴートレイン・あさぴー名鉄バス運行   |
| 4日        | 愛知県立大学と教育分野における連携協力に関する協定を締結   |
| 19日       | トンガ王国との交流事業「トンガ学習プログラム」を実施   |

| 年次              | 事      | 項  |
|-----------------|--------|--|
| 令和7年<br>(2025年) | 1月 22日 | 高規格救急自動車(C-CABIN)運用開始                            |
|                 | 24日    | 東邦ガス株式会社と部活動改革に係る実証実験に関する協定締結                    |
| 2月              | 3日     | 市営バスあさび一号バスロケーションシステム運用開始                        |
|                 | 5日     | 尾張旭市ふるさと大使TOMO(DA PUMP)さんが作成した市PR動画完成            |
| 3月              | 7日     | 佐川急便株式会社中京支店と災害時における支援物資の受入及び配送等に関する協定締結         |
|                 | 17日    | 市ホームページでデジタルミュージアム開設                             |
|                 | 18日    | 市内を巡る着地型観光商品「おいしい紅茶日本一のまち 尾張旭市ツアー」販売開始           |
| 3月              |        | 尾張旭市こども計画策定                                      |
|                 |        | 第3次尾張旭市男女共同参画プラン策定                               |
| 3月              | 27日    | 株式会社マーケットエンタープライズとリユース活動の促進に係る連携と協力に関する協定締結      |
| 4月              | 4日     | ドラゴンズベースボールアカデミー尾張旭市校開校                          |
| 5月              |        | 新たな歳入確保タスクフォース「稼ぐ！プロジェクト」始動                      |
| 5月              | 12日    | 名古屋銀行と遺贈寄附における連携協力に関する協定締結                       |
|                 | 29日    | 福祉共生型ゲーム「ダンジョンナビゲーター」制作                          |
| 6月              | 28日    | 青木さやかさんに尾張旭市ふるさと大使委嘱                             |
| 7月              | 9日・15日 | 名古屋産業大学と連携し、渋川小学校、旭小学校で国内初「ゼロカーボンスクール教育」モデル都市づくり |
| 8月              | 1日     | デマンドタクシーの実証実験開始                                  |
|                 | 7日     | トヨタL&F中部株式会社と災害時等におけるフォークリフトの貸し出し等に関する協定締結       |
|                 | 20日    | 平子町北地内市有地の利活用に係るサウンディング型市場調査開始                   |
| 8月              | 24日    | 「尾張旭市の棒の手」が大阪・関西万博出演                             |
|                 | 9月 5日  | ヤングケアラー支援ガイドブック作成                                |
| 17日～20日         |        | 市制55周年記念フレンドシップ事業でオーストラリアの学生を招待し、本市中学生と交流        |
|                 | 26日    | 健康づくり推進員会20周年記念大会・講演会                            |
| 10月             | 2日     | 株式会社レントと災害時等における資機材の賃貸借に関する協定締結                  |
|                 | 26日    | 電気を蓄電できる給電車初導入                                   |
| 11月             |        | 「おいしい紅茶の店 実店舗数2年連続日本一・人口1人当たりの店舗数15年連続日本一」認定     |
| 11月             | 8日     | 市制55周年矢田川らくがきフェスティバル                             |
| 12月             | 1日     | 市制55周年を迎える                                       |
|                 | 14日    | 白山林の戦い記念碑等建立除幕式                                  |
|                 | 22日    | 「ヤングケアラー支援ガイドブック 一気づき・寄り添い・支援の実践手引き」作成           |

## 歴代市長

| 氏名   | 就任年月日       | 退任年月日       |
|------|-------------|-------------|
| 松原定治 | 昭和44年12月12日 | 昭和60年12月11日 |
| 朝見政富 | 昭和60年12月12日 | 平成13年12月11日 |
| 谷口幸治 | 平成13年12月12日 | 平成24年2月6日   |
| 水野義則 | 平成24年3月25日  | 平成30年12月31日 |
| 森和実  | 平成31年2月3日   | 令和5年2月2日    |
| 柴田浩  | 令和5年2月3日    | -           |

資料:秘書課

(注) 1 昭和45年12月1日市制施行時就任中から掲載。

2 令和8年3月1日現在

## 歴代助役・副市長

| 氏名    | 就任年月日      | 退任年月日      |
|-------|------------|------------|
| 加藤勇   | 昭和38年6月1日  | 昭和46年2月20日 |
| 朝見政富  | 昭和46年6月1日  | 昭和58年5月31日 |
| 秋田裕加  | 昭和58年6月16日 | 昭和62年6月15日 |
| 水野政治  | 昭和62年6月16日 | 平成4年5月31日  |
| 荻原善夫  | 平成4年6月2日   | 平成12年6月1日  |
| 若杉致由  | 平成12年6月2日  | 平成20年6月1日  |
| 日比野美次 | 平成20年6月2日  | 平成24年6月1日  |
| 秋田誠   | 平成24年6月2日  | 令和5年5月31日  |
| 若杉博之  | 令和5年6月1日   | -          |

資料:秘書課

(注) 1 昭和45年12月1日市制施行時就任中から掲載。

2 平成19年4月1日から地方自治法改正に伴い副市長。

3 令和8年3月1日現在

## 歴代收入役

| 氏名   | 就任年月日      | 退任年月日      |
|------|------------|------------|
| 朝見政富 | 昭和38年6月1日  | 昭和46年5月31日 |
| 谷口秀夫 | 昭和46年6月1日  | 昭和49年4月30日 |
| 秋田裕加 | 昭和49年5月1日  | 昭和58年6月15日 |
| 加藤内海 | 昭和58年6月16日 | 昭和62年6月15日 |
| 水野澄男 | 昭和62年6月16日 | 平成11年6月15日 |
| 谷口紀樹 | 平成11年7月1日  | 平成19年6月30日 |

資料:秘書課

(注) 1 昭和45年12月1日市制施行時就任中から掲載。

2 地方自治法改正に伴い収入役廃止。

歴代議長

| 氏名  |     | 就任年月日      | 退任年月日       |
|-----|-----|------------|-------------|
| 田中  | 豊治  | 昭和45年5月15日 | 昭和46年4月30日  |
| 森謙  | 一   | 昭和46年5月13日 | 昭和47年5月12日  |
| 秋田  | 鉄一  | 昭和47年5月12日 | 昭和48年5月14日  |
| 田中  | 豊治  | 昭和48年5月14日 | 昭和49年5月14日  |
| 谷口  | 克己  | 昭和49年5月14日 | 昭和50年4月30日  |
| 松原  | 浅雄  | 昭和50年5月15日 | 昭和51年5月14日  |
| 加藤  | 藤繁  | 昭和51年5月14日 | 昭和52年5月13日  |
| 若杉  | 利雄  | 昭和52年5月13日 | 昭和53年5月15日  |
| 田中  | 次郎  | 昭和53年5月15日 | 昭和54年4月30日  |
| 岩橋  | 美好  | 昭和54年5月11日 | 昭和55年5月13日  |
| 日比野 | 清一  | 昭和55年5月13日 | 昭和56年5月14日  |
| 松原  | 長克  | 昭和56年5月14日 | 昭和57年5月17日  |
| 谷口  | 一己  | 昭和57年5月17日 | 昭和58年4月30日  |
| 長谷川 | 貫一  | 昭和58年5月11日 | 昭和59年5月14日  |
| 田中  | 豊治  | 昭和59年5月14日 | 昭和60年5月15日  |
| 浅見  | 栄次  | 昭和60年5月15日 | 昭和60年12月27日 |
| 田中  | 治郎  | 昭和61年1月7日  | 昭和61年5月15日  |
| 田中  | 稔彦  | 昭和61年5月15日 | 昭和62年4月30日  |
| 日比野 | 勝永  | 昭和62年5月13日 | 昭和63年5月13日  |
| 若杉  | 永充  | 昭和63年5月13日 | 平成1年5月15日   |
| 服部  | 勝男  | 平成1年5月15日  | 平成2年5月14日   |
| 赤尾  | 永充  | 平成2年5月14日  | 平成3年4月30日   |
| 若杉  | 永彦  | 平成3年5月13日  | 平成4年5月13日   |
| 日比野 | 竜三  | 平成4年5月13日  | 平成5年5月13日   |
| 田中  | 兼夫  | 平成5年5月13日  | 平成6年5月13日   |
| 中山  | 田稔  | 平成6年5月13日  | 平成7年4月30日   |
| 服部  | 勝男  | 平成7年5月12日  | 平成8年5月13日   |
| 赤尾  | 勝男  | 平成8年5月13日  | 平成9年5月13日   |
| 水野  | 豊明  | 平成9年5月13日  | 平成10年5月13日  |
| 中山  | 兼夫  | 平成10年5月13日 | 平成11年2月25日  |
| 水野  | 田稔  | 平成11年2月25日 | 平成11年4月30日  |
| 山水  | 野一  | 平成11年5月18日 | 平成12年5月15日  |
| 水野  | 利彦  | 平成12年5月15日 | 平成13年5月14日  |
| 原野  | 淳磨  | 平成13年5月14日 | 平成14年5月13日  |
| 服部  | 勝治  | 平成14年5月13日 | 平成15年4月30日  |
| 齐藤  | 洋   | 平成15年5月15日 | 平成16年5月17日  |
| 佐藤  | 信幸  | 平成16年5月17日 | 平成17年5月17日  |
| 渡辺  | 欣聖  | 平成17年5月17日 | 平成18年5月17日  |
| 原   | 淳磨  | 平成18年5月17日 | 平成19年4月30日  |
| 森   | 和実  | 平成19年5月15日 | 平成20年5月15日  |
| 谷口  | マスヲ | 平成20年5月15日 | 平成21年5月15日  |
| 水野  | 義則  | 平成21年5月15日 | 平成22年5月17日  |
| 伊藤  | 恵理子 | 平成22年5月17日 | 平成23年4月30日  |
| 岩橋  | 盛文  | 平成23年5月16日 | 平成24年5月16日  |
| 伊藤  | 憲男  | 平成24年5月16日 | 平成26年5月16日  |
| 若杉  | たかし | 平成26年5月16日 | 平成27年4月30日  |
| さかえ | 章演  | 平成27年5月18日 | 平成28年5月18日  |
| 片渕  | 卓三  | 平成28年5月18日 | 平成29年5月18日  |
| 森和  | 実郎  | 平成29年5月18日 | 平成30年5月18日  |
| 早川  | 八郎  | 平成30年5月18日 | 平成31年1月27日  |
| 若杉  | たかし | 平成31年2月25日 | 平成31年4月30日  |
| さかえ | 章演  | 令和元年5月17日  | 令和2年5月18日   |
| 早川  | 八郎  | 令和2年5月18日  | 令和2年11月30日  |
| 片渕  | 卓三  | 令和2年11月30日 | 令和3年5月18日   |
| 篠田  | 一彦  | 令和3年5月18日  | 令和4年5月18日   |
| 丸山  | 幸子  | 令和4年5月18日  | 令和5年4月30日   |
| 松原  | たかし | 令和5年5月16日  | 令和6年5月17日   |
| さかえ | 章演  | 令和6年5月17日  | 令和7年5月19日   |
|     |     | 令和7年5月19日  | —           |

資料:議事課

(注) 昭和45年12月1日市制施行時就任中から掲載。

歴代副議長

| 氏名     | 就任年月日      | 退任年月日       |
|--------|------------|-------------|
| 加藤 繁行  | 昭和45年5月15日 | 昭和46年4月30日  |
| 谷口 克利己 | 昭和46年5月13日 | 昭和47年5月12日  |
| 若杉 利雄  | 昭和47年5月12日 | 昭和48年5月14日  |
| 矢野 五三雄 | 昭和48年5月14日 | 昭和49年5月14日  |
| 花村 清郎  | 昭和49年5月14日 | 昭和50年4月30日  |
| 田中 次郎  | 昭和50年5月15日 | 昭和51年5月14日  |
| 若杉 鈴一  | 昭和51年5月14日 | 昭和52年5月13日  |
| 岩橋 美好  | 昭和52年5月13日 | 昭和53年5月15日  |
| 松原 長一  | 昭和53年5月15日 | 昭和54年4月30日  |
| 長谷川 貫一 | 昭和54年5月11日 | 昭和55年2月2日   |
| 谷口 克己  | 昭和55年3月14日 | 昭和55年5月13日  |
| 小島 茂夫  | 昭和55年5月13日 | 昭和56年5月14日  |
| 近藤 正清  | 昭和56年5月14日 | 昭和56年10月26日 |
| 福島 正克己 | 昭和56年12月7日 | 昭和57年5月17日  |
| 河合 昭二  | 昭和57年5月17日 | 昭和58年4月30日  |
| 矢木 文男  | 昭和58年5月12日 | 昭和58年11月24日 |
| 田中 稔彦  | 昭和58年12月5日 | 昭和59年5月14日  |
| 日野 勝彦  | 昭和59年5月14日 | 昭和60年5月15日  |
| 田中 竜三  | 昭和60年5月15日 | 昭和61年5月15日  |
| 富田 保充  | 昭和61年5月15日 | 昭和62年4月30日  |
| 若杉 永   | 昭和62年5月13日 | 昭和63年5月13日  |
| 服部 勝男  | 昭和63年5月13日 | 平成1年5月15日   |
| 赤尾 兼夫  | 平成1年5月15日  | 平成2年5月14日   |
| 中山 稔人  | 平成2年5月14日  | 平成3年4月30日   |
| 小林 清武  | 平成3年5月13日  | 平成4年5月13日   |
| 小島 昇   | 平成4年5月13日  | 平成5年5月13日   |
| 水野 五郎  | 平成5年5月13日  | 平成6年5月13日   |
| 水木 明彦  | 平成6年12月19日 | 平成6年12月19日  |
| 水野 利彦  | 平成7年5月12日  | 平成7年4月30日   |
| 水谷 弘文  | 平成8年5月13日  | 平成8年5月13日   |
| 水野 一巳  | 平成9年5月13日  | 平成9年5月13日   |
| 原庄 淳   | 平成10年5月13日 | 平成10年5月13日  |
| 斎場 宗雄  | 平成11年5月18日 | 平成11年4月30日  |
| 加藤 洋治  | 平成12年5月15日 | 平成12年5月15日  |
| 佐藤 幸子  | 平成13年5月14日 | 平成13年5月14日  |
| 渡辺 欣聖  | 平成14年5月13日 | 平成14年5月13日  |
| 伊藤 恵子  | 平成15年5月15日 | 平成15年4月30日  |
| 森 実    | 平成16年5月17日 | 平成16年5月17日  |
| 坂江 章演  | 平成17年5月17日 | 平成17年5月17日  |
| 谷口 マスヲ | 平成18年5月17日 | 平成18年5月17日  |
| 伊藤 憲男  | 平成19年5月15日 | 平成19年4月30日  |
| 岩橋 盛文  | 平成20年5月15日 | 平成20年5月15日  |
| 早川 八郎  | 平成21年5月15日 | 平成21年5月15日  |
| 若杉 かし  | 平成22年5月17日 | 平成22年5月17日  |
| 牧野 一吉  | 平成23年5月16日 | 平成23年4月30日  |
| 篠田 一彦  | 平成24年5月16日 | 平成24年5月16日  |
| 片岡 卓三  | 平成25年5月16日 | 平成25年5月16日  |
| 武田 卓お  | 平成26年5月16日 | 平成26年5月16日  |
| 秋田 茂進  | 平成27年5月18日 | 平成27年4月30日  |
| みと 樹子  | 平成28年5月18日 | 平成28年5月18日  |
| 丸山 幸子  | 平成29年5月18日 | 平成29年5月18日  |
| 川村 よし  | 平成30年5月18日 | 平成30年5月18日  |
| 芦原 美佳  | 令和元年5月17日  | 平成31年4月30日  |
| 松原 たかし | 令和3年5月18日  | 令和3年5月18日   |
| 陣谷 幸司  | 令和4年5月18日  | 令和4年5月18日   |
| 谷口 武司  | 令和5年5月16日  | 令和5年4月30日   |
|        | 令和6年5月17日  | 令和6年5月17日   |
|        | 令和7年5月19日  | 令和7年5月19日   |
|        |            | —           |

資料:議事課

(注) 昭和45年12月1日市制施行時就任中から掲載。

市議会議員名簿(50音順)

(令和8年3月1日現在)

| 氏名     | 住所                           | 議席 | 党派     |
|--------|------------------------------|----|--------|
| 秋田 さとし | 井田町一丁目183                    | 4  | 無所属    |
| 芦原 美佳子 | 北原山町大久保見2012-1 エムズシティ三郷610号  | 11 | 公明党    |
| 市原 誠二  | 緑町緑ヶ丘160-1                   | 5  | 無所属    |
| いとう 伸一 | 三郷町中井田8-2                    | 2  | 立憲民主党  |
| 大島 もえ  | 南本地ヶ原町三丁目35                  | 14 | 無所属    |
| 片渕 卓三  | 旭ヶ丘町旭ヶ丘5668-38               | 16 | 公明党    |
| 勝股 修二  | 平子町長池上6254-12                | 1  | 日本維新の会 |
| 川村 つよし | 庄南町一丁目5-2                    | 20 | 日本共産党  |
| さかえ 章演 | 渋川町二丁目4-6 ライオンズマンション印場駅南407号 | 19 | 無所属    |
| 榊原 利宏  | 東本地ヶ原町三丁目32-2                | 8  | 日本共産党  |
| 櫻井 直樹  | 吉岡町二丁目11-14                  | 9  | 無所属    |
| 陣矢 幸司  | 南栄町旭ヶ丘32-2                   | 7  | 無所属    |
| 谷口 武司  | 新居町西浦3095                    | 6  | 無所属    |
| 早川 八郎  | 瀬戸川町一丁目136                   | 17 | 無所属    |
| 日比野 和雄 | 井田町二丁目77                     | 10 | 自由民主党  |
| 松原 たかし | 桜ヶ丘町三丁目141-1                 | 12 | 無所属    |
| 丸山 幸子  | 緑町緑ヶ丘27-30 ロイヤルシャトー緑ヶ丘205号   | 13 | 公明党    |
| 安田 吉宏  | 白鳳町二丁目24 アイ旭502号             | 3  | 無所属    |
| 山下 幹雄  | 新居町山の田3208-20                | 15 | 日本維新の会 |
| 若杉 たかし | 旭前町五丁目8-3                    | 18 | 無所属    |

資料:議事課

市議会議員構成

(令和8年3月1日現在)

|       |                 |           |                |       |  |  |
|-------|-----------------|-----------|----------------|-------|--|--|
| 議員定数  | 条例定数 20人        |           |                |       |  |  |
| 党派別   | 令和あさひ 8人        |           | 市民クラブ 5人       |       |  |  |
|       | 公明党尾張旭市議団 3人    |           | 日本共産党尾張旭市議団 2人 |       |  |  |
|       | 愛知維新の会尾張旭市議団 2人 |           |                |       |  |  |
| 職業別   | 会社役員 8人         | 会社員 4人    | 無職 5人          |       |  |  |
|       | その他 3人          |           |                |       |  |  |
| 年齢別   | 30～39歳 0人       | 40～49歳 1人 | 50～59歳 7人      |       |  |  |
|       | 60～69歳 11人      | 70～79歳 1人 |                |       |  |  |
| 平均年齢  | 61歳             |           |                |       |  |  |
| 当選回数別 | 7回 2人           | 6回 2人     | 5回 3人          | 4回 1人 |  |  |
|       | 3回 2人           | 2回 8人     | 1回 2人          |       |  |  |

資料:議事課

公共施設等一覧

| ■市役所、消防本部（署） | 郵便番号     | 所在地                | 電話番号    |
|--------------|----------|--------------------|---------|
| 尾張旭市役所       | 488-8666 | 尾張旭市東大道町原田2600-1   | 53-2111 |
| 尾張旭市消防本部（署）  | 488-0802 | 尾張旭市東大道町曾我廻間2301-1 | 51-0119 |

| ■その他の市施設      | 郵便番号     | 所在地                        | 電話番号     |
|---------------|----------|----------------------------|----------|
| 文化会館          | 488-0803 | 尾張旭市東大道町山の内2410-11         | 54-8500  |
| 図書館           | 488-0803 | 尾張旭市東大道町山の内2419-5          | 54-5544  |
| 保健福祉センター      | 488-0074 | 尾張旭市新居町明才切57               | 55-6800  |
| スカイワードあさひ     | 488-0883 | 尾張旭市城山町長池下4517-1           | 52-1850  |
| 城山スポーツ施設管理事務所 | 488-0883 | 尾張旭市城山町長池下4502             | 54-3971  |
| 旭城            | 488-0883 | 尾張旭市城山町長池下4502             | 52-1850  |
| 城山ふれあい農園      | 488-0883 | 尾張旭市城山町長池下36               |          |
| 東部市民センター      | 488-0014 | 尾張旭市三郷町中井田136              | 54-5667  |
| 渋川福祉センター      | 488-0839 | 尾張旭市渋川町三丁目5-7              | 51-1997  |
| 学校給食センター      | 488-0852 | 尾張旭市旭前町新田洞5005-6           | 53-2971  |
| 上水道施設管理センター   | 488-0083 | 尾張旭市旭ヶ丘町旭ヶ丘5665            | 53-2512  |
| 柏井配水場         | 488-0081 | 尾張旭市大字新居字柏井5184-809        |          |
| 旭ヶ丘配水場        | 488-0083 | 尾張旭市旭ヶ丘町旭ヶ丘5834            |          |
| 東部浄化センター      | 488-0053 | 尾張旭市下井町勿内2346-6            | 西部浄化センター |
| 西部浄化センター      | 488-0838 | 尾張旭市庄中町一丁目4-6              | 51-3322  |
| 環境事業センター      | 488-0053 | 尾張旭市下井町勿内2346-6（東部浄化センター内） | 環境事業センター |
| 昭和苑           | 488-0053 | 尾張旭市下井町勿内2344-3            | 52-8000  |
| 旭平和墓園         | 488-0084 | 尾張旭市旭ヶ丘町山の手555-1           |          |
| どうだん亭         | 488-0845 | 尾張旭市霞ヶ丘町南298               |          |
| 新池交流館・ふらっと    | 488-0046 | 尾張旭市南栄町旭ヶ丘173              | 52-8852  |
| 多世代交流館いきいき    | 488-0054 | 尾張旭市稲葉町一丁目41-1             | 54-8202  |
| 城山コミュニティセンター  | 488-0867 | 尾張旭市城前町三丁目3-12             | 57-7646  |
| リサイクルひろばクルクル  | 488-0801 | 尾張旭市東大道町原田2490-7（市役所南側）    |          |

| ■公民館等  | 郵便番号     | 所在地               | 電話番号         |
|--------|----------|-------------------|--------------|
| 中央公民館  | 488-0803 | 尾張旭市東大道町山の内2410-2 | 54-5300      |
| 渋川公民館  | 488-0839 | 尾張旭市渋川町一丁目6-1     | 53-8600      |
| 瑞鳳公民館  | 488-0826 | 尾張旭市大塚町二丁目10-2    | 052-773-1466 |
| 三郷公民館  | 488-0024 | 尾張旭市井田町三丁目163     | 54-4500      |
| 藤池公民館  | 488-0011 | 尾張旭市東栄町一丁目4-7     | 54-8722      |
| 平子公民館  | 488-0873 | 尾張旭市平子町中通219-2    | 54-9290      |
| 本地原公民館 | 488-0822 | 尾張旭市緑町緑ヶ丘100-10   | 54-9291      |
| 白鳳公民館  | 488-0858 | 尾張旭市白鳳町二丁目20      | 52-0690      |
| 旭丘公民館  | 488-0005 | 尾張旭市大久手町上切戸70     | 52-1624      |
| 宮浦公民館  | 488-0054 | 尾張旭市稲葉町四丁目75      | 54-3738      |

| ■ふれあい会館     | 郵便番号     | 所在地              | 電話番号                     |
|-------------|----------|------------------|--------------------------|
| 旭ヶ丘ふれあい会館   | 488-0085 | 尾張旭市旭ヶ丘町濁池1155-1 | 市役所<br>暮らし政策課<br>76-8155 |
| 大久手ふれあい会館   | 488-0006 | 尾張旭市大久手町中松原31-4  |                          |
| 吉岡ふれあい会館    | 488-0827 | 尾張旭市吉岡町二丁目2-1    |                          |
| 霞ヶ丘ふれあい会館   | 488-0846 | 尾張旭市霞ヶ丘町中66-3    |                          |
| 印場ふれあい会館    | 488-0840 | 尾張旭市印場元町五丁目1-26  |                          |
| 東印場ふれあい会館   | 488-0830 | 尾張旭市東印場町一丁目10-2  |                          |
| 北本地ヶ原ふれあい会館 | 488-0043 | 尾張旭市北本地ヶ原町三丁目45  |                          |

| ■体育施設      | 郵便番号     | 所在地              | 電話番号    |
|------------|----------|------------------|---------|
| 総合体育館      | 488-0801 | 尾張旭市東大道町原田2578   | 54-2733 |
| 市民プール      | 488-0035 | 尾張旭市上の山町間口2485   | 53-0606 |
| 城山テニスコート   | 488-0883 | 尾張旭市城山町長池下地内     | 54-3971 |
| 城山野球場      | 488-0883 | 尾張旭市城山町長池下地内     | 54-3971 |
| 城山弓道場      | 488-0883 | 尾張旭市城山町長池下地内     | 54-3971 |
| 旭ヶ丘運動広場    | 488-0085 | 尾張旭市旭ヶ丘町濁池地内     | 54-1166 |
| 旭ヶ丘テニスコート  | 488-0085 | 尾張旭市旭ヶ丘町濁池地内     | 54-1166 |
| 旭ヶ丘デイキャンプ場 | 488-0085 | 尾張旭市旭ヶ丘町濁池地内     | 54-1166 |
| 南グラウンド     | 488-0046 | 尾張旭市南栄町旭ヶ丘地内     |         |
| 晴丘運動広場     | 488-0033 | 尾張旭市東本地ヶ原町二丁目112 | 52-2914 |
| 晴丘テニスコート   | 488-0033 | 尾張旭市東本地ヶ原町二丁目112 | 52-2914 |

| ■児童館    | 郵便番号     | 所在地             | 電話番号         |
|---------|----------|-----------------|--------------|
| 藤池児童館   | 488-0011 | 尾張旭市東栄町一丁目4-7   | 54-8734      |
| 白鳳児童館   | 488-0858 | 尾張旭市白鳳町二丁目20    | 52-0438      |
| 平子児童館   | 488-0873 | 尾張旭市平子町中通219-2  | 52-3522      |
| 本地ヶ原児童館 | 488-0041 | 尾張旭市南新町中畑1-130  | 53-8171      |
| 瑞鳳児童館   | 488-0826 | 尾張旭市大塚町二丁目10-3  | 052-776-5060 |
| 三郷児童館   | 488-0023 | 尾張旭市瀬戸川町一丁目229  | 52-6848      |
| 中部児童館   | 488-0804 | 尾張旭市西の野町五丁目12-3 | 53-5060      |
| 旭丘児童館   | 488-0005 | 尾張旭市大久手町上切戸62   | 52-5131      |
| 渋川児童館   | 488-0839 | 尾張旭市渋川町一丁目6-1   | 51-1919      |

| ■保育園           | 郵便番号     | 所在地              | 電話番号         |
|----------------|----------|------------------|--------------|
| 東部保育園          | 488-0022 | 尾張旭市狩宿新町一丁目56    | 53-2265      |
| 中部保育園          | 488-0814 | 尾張旭市西大道町前田3786   | 53-2254      |
| 西部保育園          | 488-0840 | 尾張旭市印場元町五丁目14-10 | 53-2676      |
| 藤池保育園          | 488-0011 | 尾張旭市東栄町一丁目9-1    | 53-2860      |
| 本地ヶ原保育園        | 488-0043 | 尾張旭市北本地ヶ原町一丁目21  | 53-3359      |
| 茅ヶ池保育園         | 488-0867 | 尾張旭市城前町一丁目7-5    | 53-3989      |
| 川南保育園          | 488-0826 | 尾張旭市大塚町二丁目4-1    | 052-771-9301 |
| 西山保育園          | 488-0024 | 尾張旭市井田町二丁目175    | 53-5788      |
| あたご保育園         | 488-0079 | 尾張旭市新居町今池下2910-1 | 53-5758      |
| 柏井保育園          | 488-0008 | 尾張旭市柏井町弥栄16      | 54-3098      |
| 稲葉保育園          | 488-0054 | 尾張旭市稲葉町一丁目43     | 54-0655      |
| はんのき保育園        | 488-0859 | 尾張旭市桜ヶ丘町二丁目217   | 55-7611      |
| あさひおっきい保育園（私立） | 488-0871 | 尾張旭市平子町東157-1    | 54-2704      |
| 保育所てんとう虫（私立）   | 488-0074 | 尾張旭市新居町明才切23-1   | 52-2164      |
| レイモンド庄中保育園（私立） | 488-0838 | 尾張旭市庄中町一丁目2-8    | 76-0888      |

| ■小規模保育事業所             | 郵便番号     | 所在地                          | 電話番号         |
|-----------------------|----------|------------------------------|--------------|
| nursery school family | 488-0011 | 尾張旭市東栄町一丁目7-18ピアプラザ横山ビル3.1BC | 76-7622      |
| スクルドエンジェル保育園三郷園       | 488-0014 | 尾張旭市三郷町中井田202-1              | 58-3636      |
| あさひちいさないえほいくえん        | 488-0840 | 尾張旭市印場元町二丁目10-7              | 59-5115      |
| memorytree旭保育園        | 488-0818 | 尾張旭市向町二丁目6-1 サンーハイツ尾張旭1F     | 59-9341      |
| 旭前わかば保育園              | 488-0855 | 尾張旭市旭前町五丁目7-8 アネックスビル1F      | 76-5171      |
| キラキラスター保育園            | 488-0825 | 尾張旭市東山町一丁目2-5 アサヒビル1F2号室     | 052-799-5535 |
| リトルフレンズほいくえんみなみはらやま   | 488-0066 | 尾張旭市南原山町赤土210-1 グレイスマキビル1F   | 76-6368      |

| ■小学校、中学校 | 郵便番号     | 所在地              | 電話番号         |
|----------|----------|------------------|--------------|
| 旭小学校     | 488-0804 | 尾張旭市西の野町五丁目1     | 53-2035      |
| 東栄小学校    | 488-0011 | 尾張旭市東栄町三丁目5-1    | 53-2926      |
| 渋川小学校    | 488-0839 | 尾張旭市渋川町一丁目5-8    | 53-2044      |
| 本地原小学校   | 488-0041 | 尾張旭市南新町中畑252     | 53-2702      |
| 城山小学校    | 488-0884 | 尾張旭市城山町城山13-1    | 53-5020      |
| 白鳳小学校    | 488-0858 | 尾張旭市白鳳町一丁目12     | 53-5700      |
| 瑞鳳小学校    | 488-0826 | 尾張旭市大塚町二丁目10-1   | 052-773-2391 |
| 旭丘小学校    | 488-0005 | 尾張旭市大久手町上切戸117-1 | 54-3066      |
| 三郷小学校    | 488-0023 | 尾張旭市瀬戸川町一丁目122   | 54-8777      |
| 旭中学校     | 488-0818 | 尾張旭市向町二丁目4-2     | 53-2910      |
| 東中学校     | 488-0051 | 尾張旭市下井町前の上1602   | 54-6511      |
| 西中学校     | 488-0839 | 尾張旭市渋川町三丁目2-9    | 54-1191      |

| ■その他の学校（幼稚園、高校、大学など） | 郵便番号     | 所在地               | 電話番号    |
|----------------------|----------|-------------------|---------|
| 東春暁幼稚園               | 488-0855 | 尾張旭市旭前町四丁目6-1     | 54-2423 |
| 旭富士幼稚園               | 488-0082 | 尾張旭市旭ヶ丘町森87       | 53-5262 |
| しらぎく幼稚園              | 488-0043 | 尾張旭市北本地ヶ原町三丁目38   | 54-4790 |
| 愛英本地幼稚園              | 488-0044 | 尾張旭市南本地ヶ原町一丁目26   | 54-6311 |
| 愛知県立旭野高等学校           | 488-0830 | 尾張旭市東印場町三丁目4-1    | 53-5200 |
| 名古屋産業大学              | 488-8711 | 尾張旭市新居町山の田3255-5  | 55-5101 |
| 名古屋経営短期大学            | 488-8711 | 尾張旭市新居町山の田3255-5  | 54-9611 |
| 愛知県消防学校              | 488-0081 | 尾張旭市大字新居5182-1393 | 53-2015 |
| 公立瀬戸旭看護専門学校          | 489-0058 | 瀬戸市進陶町6-1         | 85-2220 |

| ■老人いこいの家   | 郵便番号     | 所在地                      | 電話番号                  |
|------------|----------|--------------------------|-----------------------|
| 中部老人いこいの家  | 488-0801 | 尾張旭市東大道町原田2561-1         | 市役所<br>長寿課<br>76-8143 |
| 西部老人いこいの家  | 488-0840 | 尾張旭市印場元町五丁目6-9           |                       |
| 南部老人いこいの家  | 488-0822 | 尾張旭市緑町緑ヶ丘121-11          |                       |
| 柏井老人いこいの家  | 488-0008 | 尾張旭市柏井町弥栄186-4           |                       |
| 城前老人いこいの家  | 488-0867 | 尾張旭市城前町二丁目5-19           |                       |
| 出屋敷老人いこいの家 | 488-0011 | 尾張旭市東栄町一丁目4-1            |                       |
| 旭台老人いこいの家  | 488-0001 | 尾張旭市旭台1丁目6-6             |                       |
| 東部老人いこいの家  | 488-0014 | 尾張旭市三郷町中井田136（東部市民センター内） |                       |
| 瑞鳳老人いこいの家  | 488-0823 | 尾張旭市庄南町二丁目7-4            |                       |
| 平子老人いこいの家  | 488-0873 | 尾張旭市平子町中通339             |                       |
| 城山老人いこいの家  | 488-0871 | 尾張旭市平子町東157-1            |                       |
| 中央通老人いこいの家 | 488-0054 | 尾張旭市稲葉町四丁目47-1           |                       |
| 井田老人いこいの家  | 488-0024 | 尾張旭市井田町一丁目41             |                       |
| ともえ老人いこいの家 | 488-0818 | 尾張旭市向町三丁目6-7             |                       |
| 山の手交流館いきいき | 488-0084 | 尾張旭市旭ヶ丘町山の手345           |                       |

| ■その他の公共施設・機関          | 郵便番号     | 所在地                        | 電話番号         |
|-----------------------|----------|----------------------------|--------------|
| 晴丘センター（尾張東部衛生組合）      | 488-0031 | 尾張旭市晴丘町東33-1               | 54-1643      |
| 尾張旭市シルバー人材センター        | 488-0054 | 尾張旭市稲葉町一丁目41-1             | 54-5088      |
| 尾張旭市社会福祉協議会           | 488-0074 | 尾張旭市新居町明才切57               | 54-4540      |
| 中部電力パワーグリッド（株）旭名東営業所  | 488-0823 | 尾張旭市庄南町二丁目1-10             | 0120-985-717 |
| 尾張旭郵便局                | 488-8799 | 尾張旭市向町二丁目2-1               | 53-0948      |
| 尾張旭印場郵便局              | 488-0855 | 尾張旭市旭前町四丁目6-14             | 53-0951      |
| 尾張旭三郷郵便局              | 488-0066 | 尾張旭市南原山町赤土310-2            | 53-0949      |
| 尾張旭本地ヶ原郵便局            | 488-0043 | 尾張旭市北本地ヶ原町三丁目61            | 52-4561      |
| 尾張旭庄中郵便局              | 488-0839 | 尾張旭市渋川町一丁目9-13             | 51-3325      |
| 守山警察署                 | 463-0024 | 名古屋守山区脇田町401               | 052-798-0110 |
| 尾張旭幹部交番               | 488-0801 | 尾張旭市東大道町原田2570-17          | 052-798-0110 |
| 東栄交番                  | 488-0011 | 尾張旭市東栄町二丁目1-8              | 052-798-0110 |
| 本地ヶ原交番                | 488-0043 | 尾張旭市北本地ヶ原町三丁目129           | 052-798-0110 |
| 印場交番                  | 488-0840 | 尾張旭市印場元町二丁目10-1            | 052-798-0110 |
| 尾張旭市商工会               | 488-0801 | 尾張旭市東大道町原田2570-3           | 53-7111      |
| （一社）尾張旭市観光協会          | 488-0801 | 尾張旭市東大道町原田34-1 グリーンシティビル1階 | 52-6500      |
| あいち尾東農業協同組合尾張旭支店      | 488-0801 | 尾張旭市東大道町原田2475             | 54-3311      |
| 愛知県企業庁愛知用水水道事務所尾張旭出張所 | 488-0082 | 尾張旭市旭ヶ丘町森35                | 53-2818      |
| 愛知県県有林事務所             | 488-0081 | 尾張旭市大字新居5182-1             | 53-2652      |
| 愛知県森林公園               | 488-8555 | 尾張旭市大字新居5182-1             | 53-1551      |
| 公立陶生病院                | 489-8642 | 瀬戸市西追分町160                 | 82-5101      |
| 労働者健康安全機構 旭労災病院       | 488-8585 | 尾張旭市平子町北61                 | 54-3131      |
| 蒲生会 大和荘               | 488-0007 | 尾張旭市柏井町公園通512              | 53-2969      |
| 蒲生会 大和ホーム             | 488-0007 | 尾張旭市柏井町公園通512              | 53-2989      |
| 特別養護老人ホーム 敬愛園         | 488-0872 | 尾張旭市平子町長池上6447-1           | 53-9507      |
| 特別養護老人ホーム アメニティあさひ    | 488-0085 | 尾張旭市旭ヶ丘町濁池1155-18          | 51-5222      |
| 特別養護老人ホーム サンヴェール尾張旭   | 488-0047 | 尾張旭市南栄町黒石48-1              | 52-2992      |
| 特別養護老人ホーム すないの家尾張旭    | 488-0008 | 尾張旭市柏井町弥栄256-1             | 51-2600      |

| ■県外の施設       | 郵便番号     | 所在地               | 電話番号         |
|--------------|----------|-------------------|--------------|
| 保養センター尾張あさひ苑 | 395-0304 | 長野県下伊那郡阿智村智里331-7 | 0265-43-3180 |



## 県庁・市役所一覧

|       | 郵便番号     | 所在地            | 電話番号           |
|-------|----------|----------------|----------------|
| 愛知県庁  | 460-8501 | 名古屋市中区三の丸3-1-2 | 〈052〉 961-2111 |
| 名古屋市  | 460-8508 | 名古屋市中区三の丸3-1-1 | 〈052〉 961-1111 |
| 豊橋市   | 440-8501 | 豊橋市今橋町1        | 〈0532〉 51-2111 |
| 岡崎市   | 444-8601 | 岡崎市十王町2-9      | 〈0564〉 23-6000 |
| 一宮市   | 491-8501 | 一宮市本町2-5-6     | 〈0586〉 28-8100 |
| 瀬戸市   | 489-8701 | 瀬戸市追分町64-1     | 〈0561〉 82-7111 |
| 半田市   | 475-8666 | 半田市東洋町2-1      | 〈0569〉 21-3111 |
| 春日井市  | 486-8686 | 春日井市鳥居松町5-44   | 〈0568〉 81-5111 |
| 豊川市   | 442-8601 | 豊川市諏訪1-1       | 〈0533〉 89-2111 |
| 津島市   | 496-8686 | 津島市立込町2-21     | 〈0567〉 24-1111 |
| 碧南市   | 447-8601 | 碧南市松本町28       | 〈0566〉 41-3311 |
| 刈谷市   | 448-8501 | 刈谷市東陽町1-1      | 〈0566〉 23-1111 |
| 豊田市   | 471-8501 | 豊田市西町3-60      | 〈0565〉 31-1212 |
| 安城市   | 446-8501 | 安城市桜町18-23     | 〈0566〉 76-1111 |
| 西尾市   | 445-8501 | 西尾市寄住町下田22     | 〈0563〉 56-2111 |
| 蒲郡市   | 443-8601 | 蒲郡市旭町17-1      | 〈0533〉 66-1111 |
| 犬山市   | 484-8501 | 犬山市大字犬山字東畑36   | 〈0568〉 61-1800 |
| 常滑市   | 479-8610 | 常滑市飛香台3-3-5    | 〈0569〉 35-5111 |
| 江南市   | 483-8701 | 江南市赤童子町大堀90    | 〈0587〉 54-1111 |
| 小牧市   | 485-8650 | 小牧市堀の内3-1      | 〈0568〉 72-2101 |
| 稲沢市   | 492-8269 | 稲沢市稲府町1        | 〈0587〉 32-1111 |
| 新城市   | 441-1392 | 新城市字東入船115     | 〈0536〉 23-1111 |
| 東海市   | 476-8601 | 東海市中央町1-1      | 〈052〉 603-2211 |
| 大府市   | 474-8701 | 大府市中央町5-70     | 〈0562〉 47-2111 |
| 知多市   | 478-8601 | 知多市緑町1         | 〈0562〉 33-3151 |
| 知立市   | 472-8666 | 知立市広見3-1       | 〈0566〉 83-1111 |
| 高浜市   | 444-1398 | 高浜市青木町4-1-2    | 〈0566〉 52-1111 |
| 岩倉市   | 482-8686 | 岩倉市栄町1-66      | 〈0587〉 66-1111 |
| 豊明市   | 470-1195 | 豊明市新田町子持松1-1   | 〈0562〉 92-1111 |
| 日進市   | 470-0192 | 日進市蟹甲町池下268    | 〈0561〉 73-7111 |
| 田原市   | 441-3492 | 田原市田原町南番場30-1  | 〈0531〉 22-1111 |
| 愛西市   | 496-8555 | 愛西市稲葉町米野308    | 〈0567〉 26-8111 |
| 清須市   | 452-8569 | 清須市須ヶ口1238     | 〈052〉 400-2911 |
| 北名古屋市 | 481-8531 | 北名古屋市西之保清水田15  | 〈0568〉 22-1111 |
| 弥富市   | 498-8501 | 弥富市前ヶ須町南本田335  | 〈0567〉 65-1111 |
| みよし市  | 470-0295 | みよし市三好町小坂50    | 〈0561〉 32-2111 |
| あま市   | 497-8602 | あま市七宝町沖之島深坪1   | 〈052〉 444-1001 |
| 長久手市  | 480-1196 | 長久手市岩作城の内60-1  | 〈0561〉 63-1111 |