

ガボッジ君(生ごみ堆肥化容器)の作り方

1 発泡スチロールのふたに穴をあけ、そこに不織布を貼り付ける



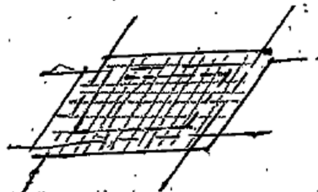
①カッターで穴をあける



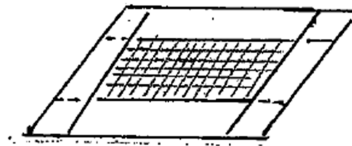
②穴の周囲に
両面テープを貼る



③不織布を貼る




④両面テープの外側に沿って
不織布を切り取る



⑤その上からガムテープで
固定する

2 完成した容器に土(床材)などを入れる



※床材の材料

ピートモス	泥炭
バーミュキライト	土壌改良材
パーライト	土壌改良材