
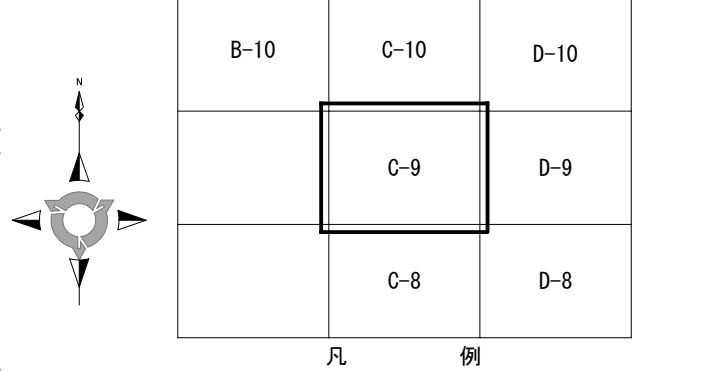


記号	名称
	市町村の境界線
	予定処理区域の境界線
	処理区の境界線
	処理区分の境界線
	排水区の境界線
	排水区域の境界線
	処理区域の境界線
	幹線管渠
	圧送幹線管渠
	枝線管渠
	圧送枝線管渠
	吐口
	起点マンホール
	1号マンホール
	2号マンホール
	3号マンホール
	4号マンホール
	特1号マンホール
	特2号マンホール
	特3号マンホール
	特4号マンホール
	特5号マンホール
	特殊マンホール (30°)
	特殊マンホール (45°)
	特殊マンホール (60°)
	既製品マンホール (0#)
	既製品マンホール (1#)
	既製品マンホール (2#)
	特殊マンホール (900×900)
	特殊マンホール (900×1100)
	塩ビマンホール
	A1マンホール
	コンクリート小型マンホール
	レジン小型マンホール
	点検マンホール
	路線番号
	汚水取付管
	取付管番号
	管径、出幅、下流Mからの延長、管種
	伏越し
	ポンプ場
	処理場
	副管
	特殊マンホール
	矩形渠マンホール

(1604)	(1610)	(1612)	(1613)	(1614)
(1616)	(1617)	(1618)	(1611)	

尾張旭市公共下水道台帳(汚水)			
処理区名	西部処理区		
図面名称	公共下水道施設平面図		
縮尺	1:500	図面番号	286 枚の内 5
調整年月	令和 8年 3月		
尾張旭市上下水道部下水道課			






記号	名称
	市町村の境界線
	予処区域の境界線
	処理区の境界線
	処理区分の境界線
	排水区の境界線
	処理区域の境界線
	幹線管渠
	圧送幹線管渠
	枝線管渠
	圧送枝線管渠
	吐口
	起点マンホール
	1号マンホール
	2号マンホール
	3号マンホール
	4号マンホール
	特1号マンホール
	特2号マンホール
	特3号マンホール
	特4号マンホール
	特5号マンホール
	特殊マンホール(30°)
	特殊マンホール(45°)
	特殊マンホール(60°)
	既製品マンホール(0号)
	既製品マンホール(1号)
	既製品マンホール(2号)
	特殊マンホール(900×900)
	特殊マンホール(900×1100)
	塩ビマンホール
	A1マンホール
	コンクリート小型マンホール
	レジン小型マンホール
	点検マンホール
	路線番号
	管径、管長、管径勾配、M間延長、(管渠延長)
	N: 0.000 汚水取付管
	φ150 3.00 25.03 VU 管径、出端、下流Mからの延長、管長
	伏越し
	ポンプ場
	処埋場
	副管
	特殊マンホール
	矩形渠マンホール

(1590)	(1597)	(1598)	(1599)	(1600)
(1602)	(1603)	(1604)	(1613)	(1615)
(1616)				

特記事項

尾張旭市公共下水道台帳(汚水)	
処理区名	西部処理区
図面名称	公共下水道施設平面図
縮尺	1:500
図面番号	286 枚の内 6
調整年月	令和 8年 3月
尾張旭市上下水道部下水道課	






B-11	C-11	D-11
B-10	C-10	D-10
	C-9	D-9

凡 例

記 号	名 称
	市町村の境界線
	予処区域の境界線
	処理区の境界線
	処理区分の境界線
	排水区域の境界線
	処理区域の境界線
	幹線管渠
	圧送幹線管渠
	枝線管渠
	圧送枝線管渠
	吐 口
	起点マンホール
	1号マンホール
	2号マンホール
	3号マンホール
	4号マンホール
	特1号マンホール
	特2号マンホール
	特3号マンホール
	特4号マンホール
	特5号マンホール
	特殊マンホール(30°)
	特殊マンホール(45°)
	特殊マンホール(60°)
	既製品マンホール(0号)
	既製品マンホール(1号)
	既製品マンホール(2号)
	特殊マンホール(900×900)
	特殊マンホール(900×1100)
	塩ビマンホール
	A1マンホール
	コンクリート小型マンホール
	レジン小型マンホール
	点検マンホール
	路線番号
	管径、管径、管径勾配、M管延長、(管渠延長)
	汚水取付管
	取付管番号
	管径、出端、下流Mからの延長、管径
	伏 越 し
	ポンプ場
	処 理 場
	副 管
	特殊マンホール
	矩形渠マンホール

特記事項

尾張旭市公共下水道台帳(汚水)			
処理区名	西部処理区		
図面名称	公共下水道施設平面図		
縮 尺	1:500	図面番号	286 枚の内 7
調整年月	令和 8年 3月		
尾張旭市上下水道部下水道課			





B-12	C-12	D-12
B-11	C-11	D-11
B-10	C-10	D-10

凡 例

記 号	名 称
	市町村の境界線
	予定処理区域の境界線
	処理区 の境界線
	処理区分の境界線
	排水区域の境界線
	処理区域の境界線
	幹 線 管 渠
	圧 送 幹 線 管 渠
	枝 線 管 渠
	圧 送 枝 線 管 渠
	吐 口
	起 点 マ ン ホ ー ル
	1 号 マ ン ホ ー ル
	2 号 マ ン ホ ー ル
	3 号 マ ン ホ ー ル
	4 号 マ ン ホ ー ル
	特 1 号 マ ン ホ ー ル
	特 2 号 マ ン ホ ー ル
	特 3 号 マ ン ホ ー ル
	特 4 号 マ ン ホ ー ル
	特 5 号 マ ン ホ ー ル
	特 殊 マ ン ホ ー ル (30°)
	特 殊 マ ン ホ ー ル (45°)
	特 殊 マ ン ホ ー ル (60°)
	既 製 品 マ ン ホ ー ル (0号)
	既 製 品 マ ン ホ ー ル (1号)
	既 製 品 マ ン ホ ー ル (2号)
	特 殊 マ ン ホ ー ル (900×900)
	特 殊 マ ン ホ ー ル (900×1100)
	塩 ビ マ ン ホ ー ル
	A 1 マ ン ホ ー ル
	コ ン ク リ ー ト 小 型 マ ン ホ ー ル
	レ ジ ン 小 型 マ ン ホ ー ル
	点 検 マ ン ホ ー ル
	路 線 番 号
	管 線、管 径、管 長、M間 隔、M間 隔 表、(管 線 延 長)
	污 水 取 付 管
	取 付 管 番 号
	管 径、出 口、下 流 M からの 延 長、管 線
	伏 越 し
	ポ ンプ 場
	処 理 場
	副 管
	特 殊 マ ン ホ ー ル
	矩 形 渠 マ ン ホ ー ル

(名-3)

特記事項

尾張旭市公共下水道台帳(汚水)			
処理区名	西部処理区		
図面名称	公共下水道施設平面図		
縮 尺	1:500	図面番号	286 枚の内 8
調整年月	令和 8年 3月		
尾張旭市上下水道部下水道課			

