


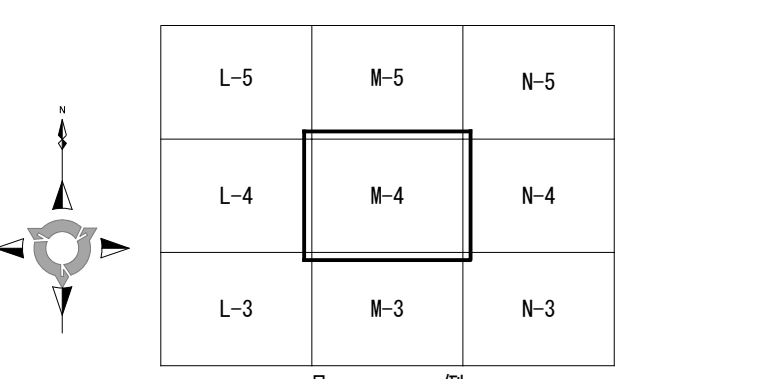
記号	名称
	市町村の境界線
	予定処理区域の境界線
	処理区の境界線
	処理区分の境界線
	排水区の境界線
	排水区域の境界線
	処理区域の境界線
	幹線管渠
	圧送幹線管渠
	枝線管渠
	圧送枝線管渠
	吐口
	起点マンホール
	1号マンホール
	2号マンホール
	3号マンホール
	4号マンホール
	特1号マンホール
	特2号マンホール
	特3号マンホール
	特4号マンホール
	特5号マンホール
	特殊マンホール (30°)
	特殊マンホール (45°)
	特殊マンホール (60°)
	既製品マンホール (0号)
	既製品マンホール (1号)
	既製品マンホール (2号)
	特殊マンホール (900×900)
	特殊マンホール (900×1100)
	塩ビマンホール
	A1マンホール
	コンクリート小型マンホール
	レジン小型マンホール
	点検マンホール
	路線番号
	管線、管径、管種、M管延長、(管渠延長)
	汚水取付管
	管径、出端、下流Mからの延長、管種
	伏越し
	ポンプ場
	処理場
	副管
	特殊マンホール
	矩形渠マンホール

6118-4	6118-5	6147-4	6159	6160
6161	6162	6163	6164-1	6164-2
6165	6166	6167-1	6171	6179
6180	6181	6118-1	6118-4	

特記事項

尾張旭市公共下水道台帳(汚水)			
処理区名	東部処理区		
図面名称	公共下水道施設平面図		
縮尺	1:500	図面番号	286 枚の内 148
調整年月	令和 8年 3月		
尾張旭市上下水道部下水道課			






記号	名称
	市町村の境界線
	予定処理区域の境界線
	処理区別の境界線
	排水区別の境界線
	処理区域の境界線
	幹線管渠
	圧送幹線管渠
	枝線管渠
	圧送枝線管渠
	吐口
	起点マンホール
	1号マンホール
	2号マンホール
	3号マンホール
	4号マンホール
	特1号マンホール
	特2号マンホール
	特3号マンホール
	特4号マンホール
	特5号マンホール
	特殊マンホール(30°)
	特殊マンホール(45°)
	特殊マンホール(60°)
	既製品マンホール(0号)
	既製品マンホール(1号)
	既製品マンホール(2号)
	特殊マンホール(900×900)
	特殊マンホール(900×1100)
	塩ビマンホール
	A1マンホール
	コンクリート小型マンホール
	レジン小型マンホール
	点検マンホール
	路線番号
	管線、管径、管種、M埋設、(管渠延長)
	汚水取付管
	取付管番号
	管径、出端、下流Mからの延長、管種
	伏越し
	ポンプ場
	処理場
	副管
	特殊マンホール
	矩形渠マンホール

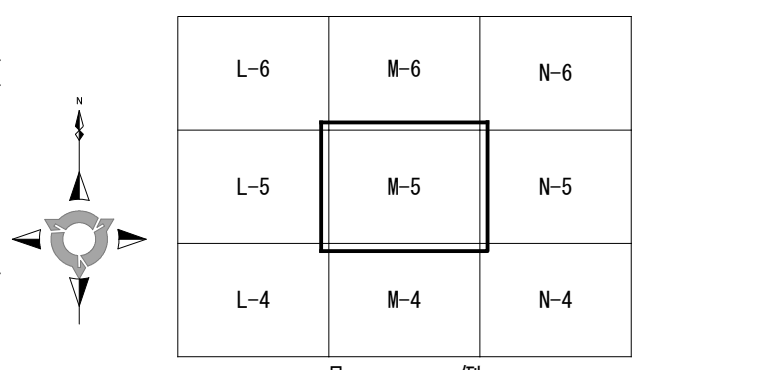
(5174)	(5175)	(6242)	(6243)	(6244)
(6245-1)	(6246)	(6247)	(6248)	(6250)
(6251)	(6254)	(6256)	(6159)	(6160)
(6169)	(6170)	(6171)	(6172)	(6173)
(6174)	(6175)	(6176)	(6177)	(6178)
(6179)	(6181)			

特記事項

尾張旭市公共下水道台帳(汚水)

処理区名	東部・西部処理区		
図面名称	公共下水道施設平面図		
縮尺	1:500	図面番号	286 枚の内 149
調整年月	令和 8年 3月		
尾張旭市上下水道部下水道課			




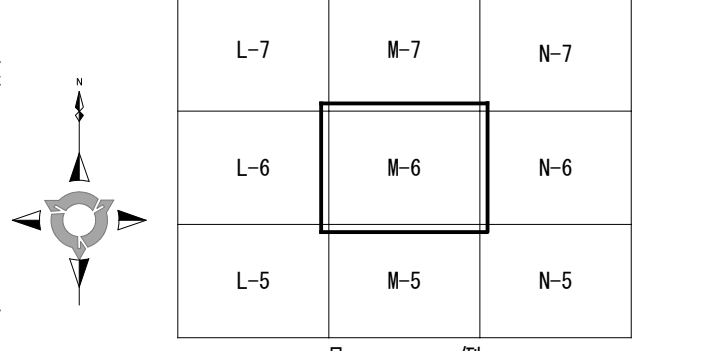


記号	名称
	市町村の境界線
	予定処理区域の境界線
	処理区 の境界線
	処理区 区 の境界線
	排水区 域 の境界線
	処理区 域 の境界線
	幹 線 管 渠
	圧 送 幹 線 管 渠
	枝 線 管 渠
	圧 送 枝 線 管 渠
	吐 口
	起 点 マ ン ホ ー ル
	1 号 マ ン ホ ー ル
	2 号 マ ン ホ ー ル
	3 号 マ ン ホ ー ル
	4 号 マ ン ホ ー ル
	特 1 号 マ ン ホ ー ル
	特 2 号 マ ン ホ ー ル
	特 3 号 マ ン ホ ー ル
	特 4 号 マ ン ホ ー ル
	特 5 号 マ ン ホ ー ル
	特 殊 マ ン ホ ー ル (30°)
	特 殊 マ ン ホ ー ル (45°)
	特 殊 マ ン ホ ー ル (60°)
	既 製 品 マ ン ホ ー ル (9号)
	既 製 品 マ ン ホ ー ル (14号)
	既 製 品 マ ン ホ ー ル (2号)
	特 殊 マ ン ホ ー ル (900×900)
	特 殊 マ ン ホ ー ル (900×1100)
	塩 ビ マ ン ホ ー ル
	A 1 マ ン ホ ー ル
	コ ン ク リ ー ト 小 型 マ ン ホ ー ル
	レ ジ ン 小 型 マ ン ホ ー ル
	点 検 マ ン ホ ー ル
	路 線 番 号
	管 線、管 径、管 径 勾 配、M 附 属 品、(管 線 延 長)
	N φ 0000 φ 150 3.00 25.03 VU 取 付 管 番 号 管 径、出 流、下 流 M からの 延 長、管 径
	伏 越 し
	ポ ン プ 場
	処 理 場
	副 管
	特 殊 マ ン ホ ー ル
	矩 形 渠 マ ン ホ ー ル

(10010)	(10011)	(10013)	(6245-1)	(6250)
(6290)	(6292)	(6293)	(6294-1)	
特記事項				

尾張旭市公共下水道台帳(汚水)	
処理区名	西部処理区
図面名称	公共下水道施設平面図
縮尺	1:500
図面番号	286 枚の内 150
調整年月	令和 8年 3月
尾張旭市上下水道部下水道課	





記号	名称
	市町村の境界線
	予定処理区域の境界線
	処理区別の境界線
	処理区分の境界線
	排水区域の境界線
	処理区域の境界線
	幹線管渠
	圧送幹線管渠
	枝線管渠
	圧送枝線管渠
	吐口
	起点マンホール
	1号マンホール
	2号マンホール
	3号マンホール
	4号マンホール
	特1号マンホール
	特2号マンホール
	特3号マンホール
	特4号マンホール
	特5号マンホール
	特殊マンホール(30°)
	特殊マンホール(45°)
	特殊マンホール(60°)
	既製品マンホール(0号)
	既製品マンホール(1号)
	既製品マンホール(2号)
	特殊マンホール(900×900)
	特殊マンホール(900×1100)
	塩ビマンホール
	A1マンホール
	コンクリート小型マンホール
	レジン小型マンホール
	点検マンホール
	路線番号
	管線、管径、管種、勾配、M間隔表、(管渠延長)
	汚水取付管
	取付管番号
	管径、出端、下流Mからの延長、管種
	伏越し
	ポンプ場
	処理場
	副管
	特殊マンホール
	矩形渠マンホール


(10001)	(10002)	(10003)	(6330)	(6331)
(6332)	(6333)	(6334)	(6335)	(6336)
(6337)	(6338)			

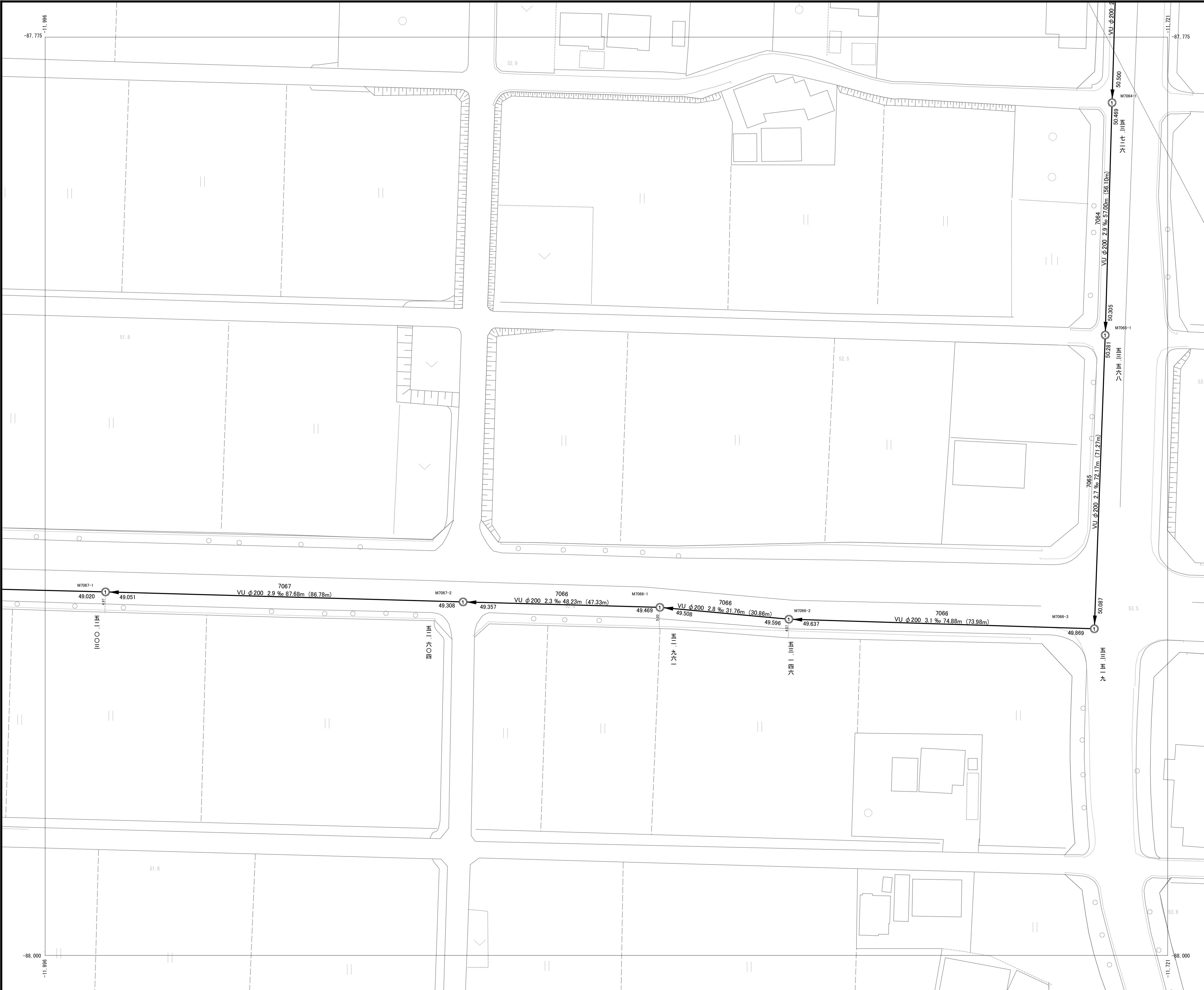
特記事項	

尾張旭市公共下水道台帳(汚水)

処理区名	西部処理区		
図面名称	公共下水道施設平面図		
縮尺	1:500	図面番号	286 枚の内 151
調整年月	令和 8年 3月		

尾張旭市上下水道部下水道課





L-10	M-10	N-10
L-9	M-9	N-9
L-8	M-8	N-8


凡 例

記号	名称
	市町村の境界線
	予定処理区域の境界線
	処理区の境界線
	処理区分の境界線
	排水区の境界線
	処理区域の境界線
	幹線管渠
	圧送幹線管渠
	枝線管渠
	圧送枝線管渠
	吐口
	起点マンホール
	1号マンホール
	2号マンホール
	3号マンホール
	4号マンホール
	特1号マンホール
	特2号マンホール
	特3号マンホール
	特4号マンホール
	特5号マンホール
	特殊マンホール (30°)
	特殊マンホール (45°)
	特殊マンホール (60°)
	既製品マンホール (0号)
	既製品マンホール (1号)
	既製品マンホール (2号)
	特殊マンホール (900×900)
	特殊マンホール (900×1100)
	塩ビマンホール
	A1マンホール
	コンクリート小型マンホール
	レジン小型マンホール
	点検マンホール
	路線番号
	管径、管径、管径勾配、M開延点、(管渠延長)
	管径、出端、下流Mからの延長、管径
	伏越し
	ポンプ場
	処理場
	副管
	特殊マンホール
	矩形渠マンホール

(7067) (7066) (7065) (7064)

特記事項

尾張旭市公共下水道台帳(汚水)			
処理区名	西部処理区		
図面名称	公共下水道施設平面図		
縮尺	1:500	図面番号	286 枚の内 152
調整年月	令和 8年 3月		
尾張旭市上下水道部下水道課			





L-11	M-11	N-11
L-10	M-10	N-10
L-9	M-9	N-9


凡 例

記 号	名 称
	市町村の境界線
	予定処理区域の境界線
	処理区の境界線
	処理区分の境界線
	排水区の境界線
	処理区域の境界線
	幹線管渠
	圧送幹線管渠
	枝線管渠
	圧送枝線管渠
	吐口
	起点マンホール
	1号マンホール
	2号マンホール
	3号マンホール
	4号マンホール
	特1号マンホール
	特2号マンホール
	特3号マンホール
	特4号マンホール
	特5号マンホール
	特殊マンホール(30°)
	特殊マンホール(45°)
	特殊マンホール(60°)
	既製品マンホール(0号)
	既製品マンホール(1号)
	既製品マンホール(2号)
	特殊マンホール(900×900)
	特殊マンホール(900×1100)
	塩ビマンホール
	A1マンホール
	コンクリート小型マンホール
	レジン小型マンホール
	点検マンホール
	路線番号
	管径、管径、管径勾配、M間延長、(管渠延長)
	汚水取付管
	取付管番号
	管径、出端、下流Mからの延長、管径
	伏 越 し
	ポンプ場
	処 理 場
	副 管
	特殊マンホール
	矩形渠マンホール

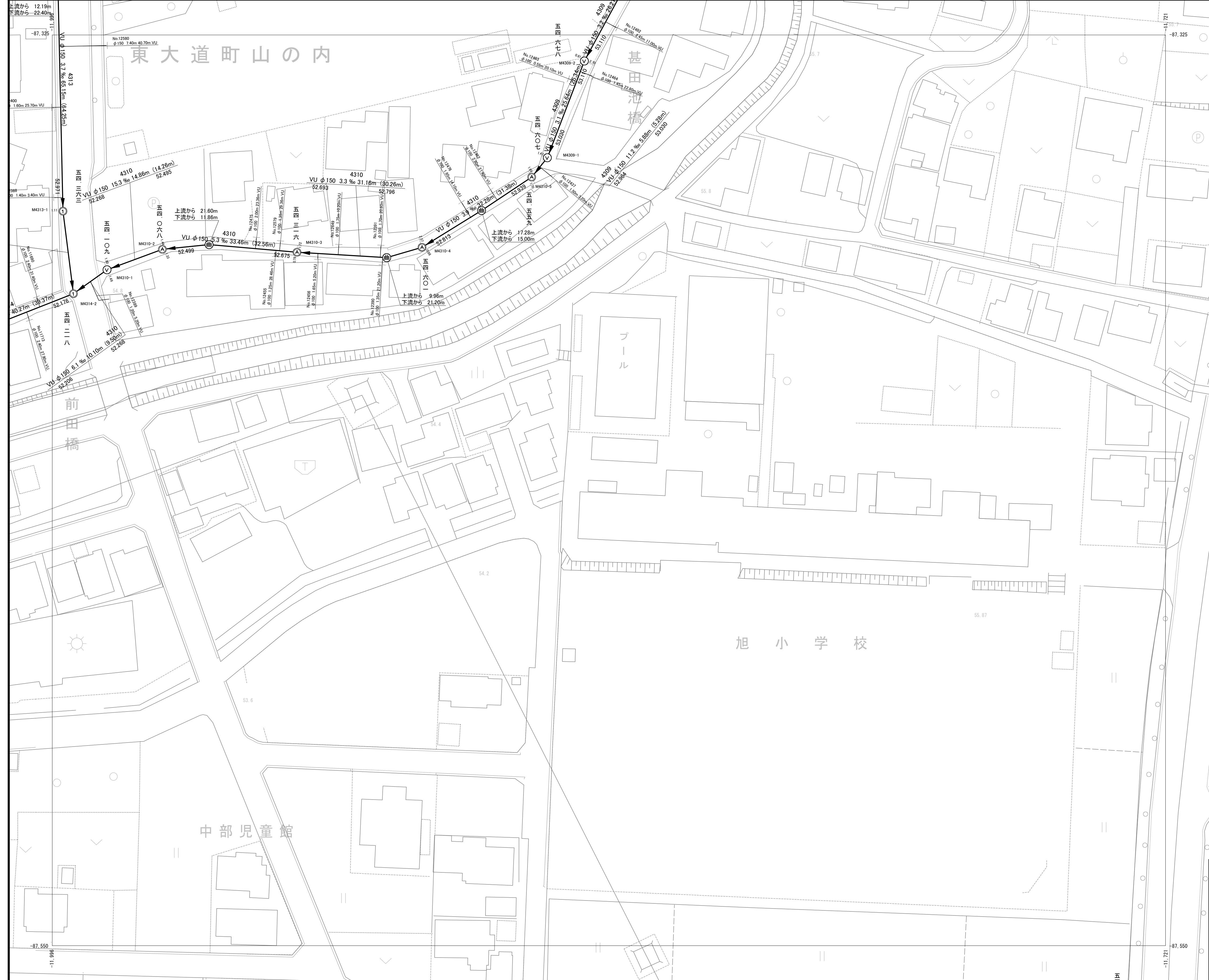
(7064) (7037) (7036)

特記事項

尾張旭市公共下水道台帳(汚水)			
処理区名	西部処理区		
図面名称	公共下水道施設平面図		
縮 尺	1:500	図面番号	286 枚の内 153
調整年月	令和 8年 3月		
尾張旭市上下水道部下水道課			



東大道町山の内




L-12	M-12	N-12
L-11	M-11	N-11
L-10	M-10	N-10

凡 例

記号	名称
—<—>	市町村の境界線
- - - - -	予定処理区域の境界線
- - - - -	処理区 の境界線
- - x - -	処理区分の境界線
- - - - -	排水区 の境界線
- - - - -	排水区域の境界線
- - - - -	処理区域の境界線
—(101)—	幹線管渠
—(121)—	圧送幹線管渠
—(121)—	枝線管渠
—(121)—	圧送枝線管渠
○	吐点
○	起点マンホール
①	1号マンホール
②	2号マンホール
③	3号マンホール
④	4号マンホール
①	特1号マンホール
②	特2号マンホール
③	特3号マンホール
④	特4号マンホール
⑤	特5号マンホール
①	特殊マンホール(30°)
②	特殊マンホール(45°)
③	特殊マンホール(60°)
①	既製品マンホール(0号)
②	既製品マンホール(1号)
③	既製品マンホール(2号)
①	特殊マンホール(900×900)
②	特殊マンホール(900×1100)
①	塩ビマンホール
①	A1マンホール
①	コンクリート小型マンホール
①	レジン小型マンホール
①	点検マンホール
①	路線番号
①	汚水取付管
①	取付管番号
①	管径、出幅、下流Mからの延長、管種
①	伏 越 し
①	ポンプ場
①	処 理 場
①	副 管
①	特殊マンホール
①	矩形渠マンホール

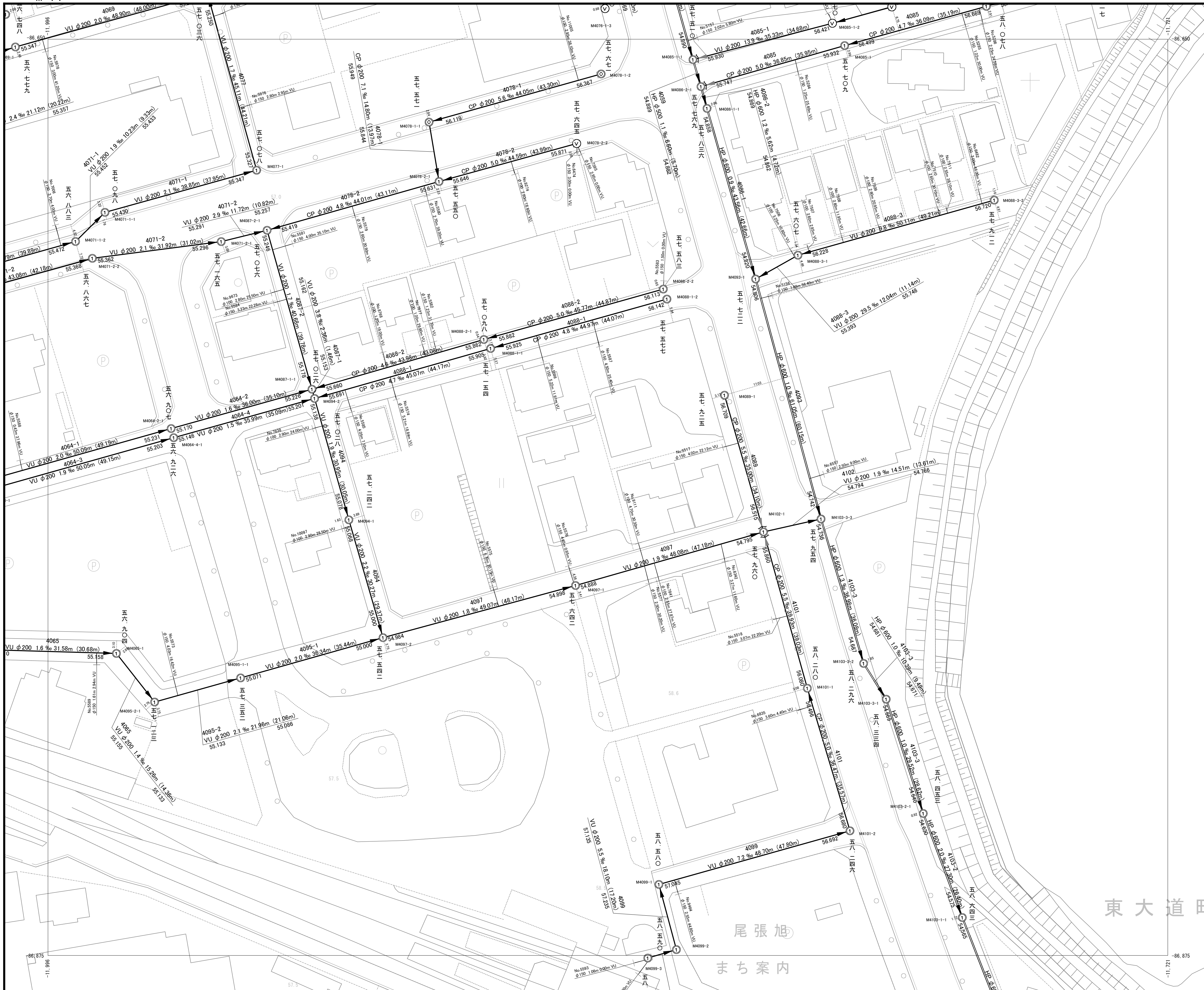
特記事項

尾張旭市公共下水道台帳(汚水)	
処理区名	東部処理区
図面名称	公共下水道施設平面図
縮 尺	1:500
図面番号	286 枚の内 154
調整年月	令和 8年 3月
尾張旭市上下水道部下水道課	









L-15	M-15	N-15
L-14	M-14	N-14
L-13	M-13	N-13

凡 例


記号	名称
	市町村の境界線
	予定処理区域の境界線
	処理区の境界線
	処理区分の境界線
	排水区の境界線
	処理区域の境界線
	幹線管渠
	圧送幹線管渠
	枝線管渠
	圧送枝線管渠
	吐口
	起点マンホール
	1号マンホール
	2号マンホール
	3号マンホール
	4号マンホール
	特1号マンホール
	特2号マンホール
	特3号マンホール
	特4号マンホール
	特5号マンホール
	特殊マンホール(30°)
	特殊マンホール(45°)
	特殊マンホール(60°)
	既製品マンホール(0号)
	既製品マンホール(1号)
	既製品マンホール(2号)
	特殊マンホール(900×900)
	特殊マンホール(900×1100)
	塩ビマンホール
	A1マンホール
	コンクリート小型マンホール
	レジン小型マンホール
	点検マンホール
	路線番号
	管種、管径、管線勾配、M間距離、(管渠延長)
	汚水取付管
	取付管番号
	管径、出端、下流Mからの延長、管種
	伏越し
	ポンプ場
	処理場
	副管
	特殊マンホール
	矩形渠マンホール

(4059)	(4064-1)	(4064-2)	(4064-3)	(4064-4)
(4065)	(4071-1)	(4071-2)	(4077)	(4078-1)
(4078-2)	(4085)	(4085-1)	(4086-1)	(4086-2)
(4087-1)	(4087-2)	(4088-1)	(4088-2)	(4088-3)
(4089)	(4094)	(4095-1)	(4095-2)	(4097)
(4099)	(4101)	(4102)	(4093)	(4103-1)
(4103-2)	(4103-3)	(6702)		

特記事項

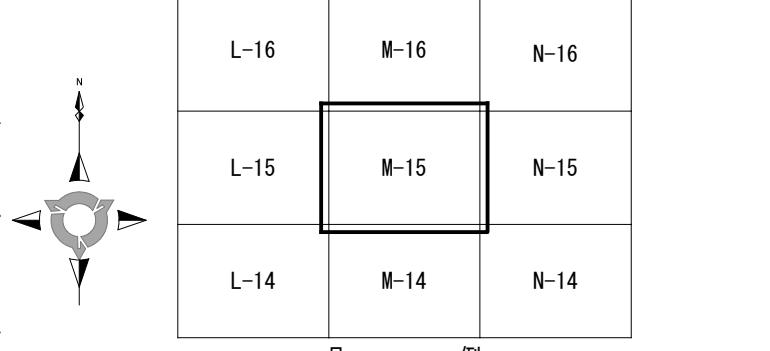
尾張旭市公共下水道台帳(汚水)

処理区名	東部処理区		
図面名称	公共下水道施設平面図		
縮尺	1:500	図面番号	286 枚の内 157
調整年月	令和 8年 3月		
尾張旭市上下水道部下水道課			



東大道町

尾張旭  
まち案内



記号	名称
	市町村の境界線
	予定処理区域の境界線
	処理区の境界線
	処理区分の境界線
	排水区域の境界線
	処理区域の境界線
	幹線管渠
	圧送幹線管渠
	枝線管渠
	圧送枝線管渠
	吐口
	起点マンホール
	1号マンホール
	2号マンホール
	3号マンホール
	4号マンホール
	特1号マンホール
	特2号マンホール
	特3号マンホール
	特4号マンホール
	特5号マンホール
	特殊マンホール(30°)
	特殊マンホール(45°)
	特殊マンホール(60°)
	既製品マンホール(0#)
	既製品マンホール(1#)
	既製品マンホール(2#)
	特殊マンホール(900×900)
	特殊マンホール(900×1100)
	塩ビマンホール
	A1マンホール
	コンクリート小型マンホール
	レジン小型マンホール
	点検マンホール
	路線番号
	管線、管径、管種、勾配、M間隔表、(管渠延長)
	取付管番号
	管径、出端、下流Mからの延長、管種
	伏越し
	ポンプ場
	処理場
	副管
	特殊マンホール
	矩形渠マンホール


(4010)	(4010-1)	(4013)	(4023)	(4031)
(4033)	(4034)	(4035)	(4036)	(4037)
(4038)	(4040)	(4047)	(4049)	(4050)
(4051)	(4052)	(4053)	(4054)	(4055)
(4056)	(4057)	(4058)	(4059)	(4067)
(4069)	(4072)	(4073)	(4074)	(4075)
(4076)	(4076-1)	(4077)	(4081)	(4083)
(4084)	(4085)	(4085-1)	(4032)	(4662)
(4661)	(4660)	(4659)	(4658)	(4657)
(4656)	(4647)	(4405)		

特記事項	

尾張旭市公共下水道台帳(汚水)

処理区名	東部・西部処理区		
図面名称	公共下水道施設平面図		
縮尺	1:500	図面番号	286 枚の内 158
調整年月	令和 3年 3月		

尾張旭市上下水道部下水道課








L-18	M-18	N-18
L-17	M-17	N-17
L-16	M-16	N-16

記号	名称
— — —	市町村の境界線
--- ---	予定処理区域の境界線
-----	処理区の境界線
---x---	処理区分の境界線
-----	排水区の境界線
-----	排水区域の境界線
-----	処理区域の境界線
→(101)→	幹線管渠
→(121)→	圧送幹線管渠
→(121)→	枝線管渠
→(121)→	圧送枝線管渠
↑	吐口
○	起点マンホール
①	1号マンホール
②	2号マンホール
③	3号マンホール
④	4号マンホール
①	特1号マンホール
②	特2号マンホール
③	特3号マンホール
④	特4号マンホール
⑤	特5号マンホール
①	特殊マンホール(30°)
②	特殊マンホール(45°)
③	特殊マンホール(60°)
④	既製品マンホール(0号)
⑤	既製品マンホール(1号)
⑥	既製品マンホール(2号)
①	特殊マンホール(900×900)
②	特殊マンホール(900×1100)
③	塩ビマンホール
④	A1マンホール
⑤	コンクリート小型マンホール
⑥	レジン小型マンホール
⑦	点検マンホール
1040	路線番号
1040	管線、管径、管径勾配、M開延点、(管渠延長)
N 0.000	汚水取付管
φ150 3.00 25.03 VU	管径、出端、下流Mからの延長、管径
⊗	伏越し
⊙	ポンプ場
⊕	処理場
→	副管
⊗	特殊マンホール
⊕	矩形渠マンホール

(3328)	(3329)	(3330)
特記事項		

尾張旭市公共下水道台帳(汚水)			
処理区名	東部処理区		
図面名称	公共下水道施設平面図		
縮尺	1:500	図面番号	286 枚の内 160
調整年月	令和 8年 3月		
尾張旭市上下水道部下水道課			





維摩池

L-19	M-19	N-19
L-18	M-18	N-18
L-17	M-17	N-17


凡 例

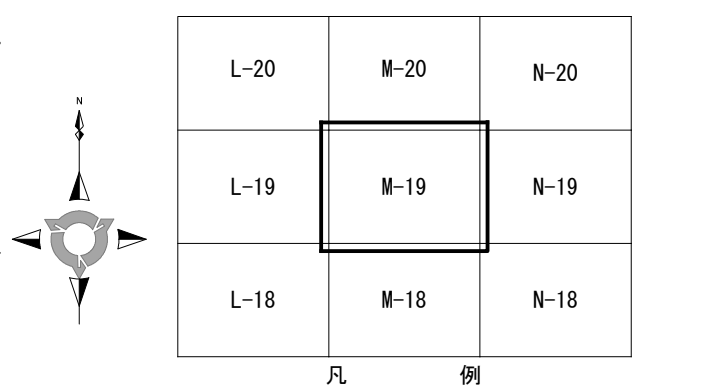
記号	名称
	市町村の境界線
	予定処理区域の境界線
	処理区の境界線
	処理区分の境界線
	排水区域の境界線
	処理区域の境界線
	幹線管渠
	枝線管渠
	圧送幹線管渠
	圧送枝線管渠
	吐口
	起点マンホール
	1号マンホール
	2号マンホール
	3号マンホール
	4号マンホール
	特1号マンホール
	特2号マンホール
	特3号マンホール
	特4号マンホール
	特5号マンホール
	特殊マンホール(30°)
	特殊マンホール(45°)
	特殊マンホール(60°)
	既製品マンホール(0号)
	既製品マンホール(1号)
	既製品マンホール(2号)
	特殊マンホール(900×900)
	特殊マンホール(900×1100)
	塩ビマンホール
	A1マンホール
	コンクリート小型マンホール
	レジン小型マンホール
	点検マンホール
	路線番号
	汚水取付管
	管径、出幅、下流Mからの延長、管種
	伏越し
	ポンプ場
	処理場
	副管
	特殊マンホール
	矩形渠マンホール

(3237) (3282) (3283) (3284) (3285)  
 (3286) (3287) (3285-1)

特記事項

尾張旭市公共下水道台帳(汚水)			
処理区名	東部処理区		
図面名称	公共下水道施設平面図		
縮尺	1:500	図面番号	286 枚の内 161
調整年月	令和 8年 3月		
尾張旭市上下水道部下水道課			





記号	名称
	市町村の境界線
	予定処理区域の境界線
	処理区の境界線
	処理区分の境界線
	排水区域の境界線
	処理区域の境界線
	幹線管渠
	圧送幹線管渠
	枝線管渠
	圧送枝線管渠
	吐口
	起点マンホール
	1号マンホール
	2号マンホール
	3号マンホール
	4号マンホール
	特1号マンホール
	特2号マンホール
	特3号マンホール
	特4号マンホール
	特5号マンホール
	特殊マンホール (30°)
	特殊マンホール (45°)
	特殊マンホール (60°)
	既製品マンホール (0号)
	既製品マンホール (1号)
	既製品マンホール (2号)
	特殊マンホール (900×900)
	特殊マンホール (900×1100)
	塩ビマンホール
	A1マンホール
	コンクリート小型マンホール
	レジン小型マンホール
	点検マンホール
	路線番号
	VUφ250 5.2% 35.12(34.22) 管線、管径、管溝勾配、M間延長、(管渠延長)
	Nφ0000 φ150 3.00 25.03 VU 取付管番号 管径、出端、下流Mからの延長、管渠
	伏越し
	ポンプ場
	処理場
	副管
	特殊マンホール
	矩形渠マンホール

(3202)	(3203)	(3237)	(3239)	(3280)
(3281)	(3282)			
特記事項				

尾張旭市公共下水道台帳(汚水)	
処理区名	東部処理区
図面名称	公共下水道施設平面図
縮尺	1:500
図面番号	286 枚の内 162
調整年月	令和 8年 3月
尾張旭市上下水道部下水道課	

