


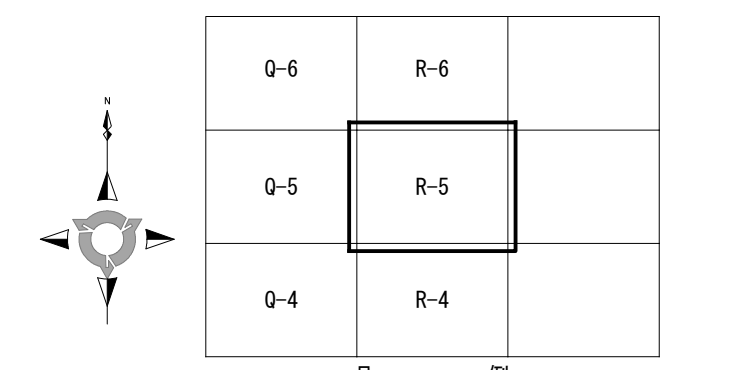
記号	名称
	市町村の境界線
	予定処理区域の境界線
	処理区の境界線
	処理区分の境界線
	排水区域の境界線
	処理区域の境界線
	幹線管渠
	圧送幹線管渠
	枝線管渠
	圧送枝線管渠
	吐口
	起点マンホール
	1号マンホール
	2号マンホール
	3号マンホール
	4号マンホール
	特1号マンホール
	特2号マンホール
	特3号マンホール
	特4号マンホール
	特5号マンホール
	特殊マンホール(30°)
	特殊マンホール(45°)
	特殊マンホール(60°)
	既製品マンホール(0号)
	既製品マンホール(1号)
	既製品マンホール(2号)
	特殊マンホール(900×900)
	特殊マンホール(900×1100)
	塩ビマンホール
	A1マンホール
	コンクリート小型マンホール
	レジン小型マンホール
	点検マンホール
	路線番号 VUφ250 5.24 35.12(34.22) 管線、管径、管線勾配、M間延長、(管渠延長)
	汚水取付管 取付管番号 Nφ.0000 φ150 3.00 25.03 VU 管径、出端、下流Mからの延長、管種
	伏越し
	ポンプ場
	処理場
	副管
	特殊マンホール
	矩形渠マンホール

(5028) (5308) (5309)

特記事項

尾張旭市公共下水道台帳(汚水)			
処理区名	東部処理区		
図面名称	公共下水道施設平面図		
縮尺	1:500	図面番号	286枚の内 233
調整年月	令和 8年 3月		
尾張旭市上下水道部下水道課			






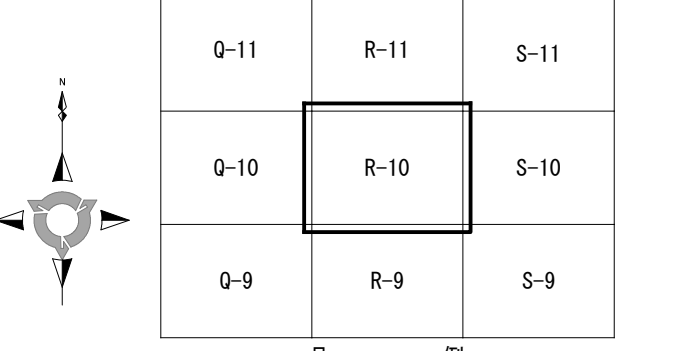
記号	名称
	市町村の境界線
	予定処理区域の境界線
	処理区の境界線
	処理区分の境界線
	排水区の境界線
	排水区域の境界線
	処理区域の境界線
	幹線管渠
	圧送幹線管渠
	枝線管渠
	圧送枝線管渠
	吐口
	起点マンホール
	1号マンホール
	2号マンホール
	3号マンホール
	4号マンホール
	特1号マンホール
	特2号マンホール
	特3号マンホール
	特4号マンホール
	特5号マンホール
	特殊マンホール(30°)
	特殊マンホール(45°)
	特殊マンホール(60°)
	既製品マンホール(0号)
	既製品マンホール(1号)
	既製品マンホール(2号)
	特殊マンホール(900×900)
	特殊マンホール(900×1100)
	塩ビマンホール
	A1マンホール
	コンクリート小型マンホール
	レジン小型マンホール
	点検マンホール
	路線番号
	管線、管径、管径勾配、M間延長、(管渠延長)
	汚水取付管
	取付管番号 管径、出端、下流Mからの延長、管径
	伏越し
	ポンプ場
	処理場
	副管
	特殊マンホール
	矩形渠マンホール

(500T)

特記事項

尾張旭市公共下水道台帳(汚水)			
処理区名	東部処理区		
図面名称	公共下水道施設平面図		
縮尺	1:500	図面番号	286 枚の内 234
調整年月	令和 8年 3月		
尾張旭市上下水道部下水道課			






記号	名称
	市町村の境界線
	予定処理区域の境界線
	処理区別の境界線
	排水区域の境界線
	処理区域の境界線
	幹線管渠
	枝線管渠
	圧送枝線管渠
	吐口
	起点マンホール
	1号マンホール
	2号マンホール
	3号マンホール
	4号マンホール
	特1号マンホール
	特2号マンホール
	特3号マンホール
	特4号マンホール
	特5号マンホール
	特殊マンホール (30°)
	特殊マンホール (45°)
	特殊マンホール (60°)
	既製品マンホール (0号)
	既製品マンホール (1号)
	既製品マンホール (2号)
	特殊マンホール (900×900)
	特殊マンホール (900×1100)
	塩ビマンホール
	A1マンホール
	コンクリート小型マンホール
	レジン小型マンホール
	点検マンホール
	路線番号
	管径、管種、M埋設、(管渠延長)
	汚水取付管
	取付管番号
	管径、出流、下流Mからの延長、管種
	伏越し
	ポンプ場
	処理場
	副管
	特殊マンホール
	矩形渠マンホール

(1686)	(1690)	(1690-3)	(1695)	(1696)
(1697)	(1700)	(1701-1)	(1701-2)	(1702)
(1709)	(1710)	(1711)	(1712)	(1713)
(1713-A)	(1714)	(1715)	(1748)	(1754)
(1754-A)	(1759)	(1761)	(1762)	(1763)
(1764-1)	(1764-1A)	(1764-2)	(1764-3)	(1765)
(1770-2)	(1773)	(1774)	(1775)	(1776)
(1777)	(1778)	(1780-1)	(1782)	(1782-3)
(1700-1)				

特記事項

尾張旭市公共下水道台帳(汚水)	
処理区名	東部処理区
図面名称	公共下水道施設平面図
縮尺	1:500
調整年月	令和8年3月
図面番号	286 枚の内 238

尾張旭市上下水道部下水道課





0-12	R-12	S-12
0-11	R-11	S-11
0-10	R-10	S-10

凡 例


記号	名称
	市町村の境界線
	予定処理区域の境界線
	処理区の境界線
	処理区分の境界線
	排水区の境界線
	処理区域の境界線
	幹線管渠
	圧送幹線管渠
	枝線管渠
	圧送枝線管渠
	吐口
	起点マンホール
	1号マンホール
	2号マンホール
	3号マンホール
	4号マンホール
	特1号マンホール
	特2号マンホール
	特3号マンホール
	特4号マンホール
	特5号マンホール
	特殊マンホール (30°)
	特殊マンホール (45°)
	特殊マンホール (60°)
	既製品マンホール (0号)
	既製品マンホール (1号)
	既製品マンホール (2号)
	特殊マンホール (900×900)
	特殊マンホール (900×1100)
	塩ビマンホール
	A1マンホール
	コンクリート小型マンホール
	レジン小型マンホール
	点検マンホール
	路線番号
	管径、管種、管径、M埋設、(管埋設)
	N 0.000
	汚水取付管
	取付管番号
	管径、出流、下流Mからの延長、管種
	伏 越し
	ポン 浦
	処 理 場
	副 管
	特殊マンホール
	矩形渠マンホール

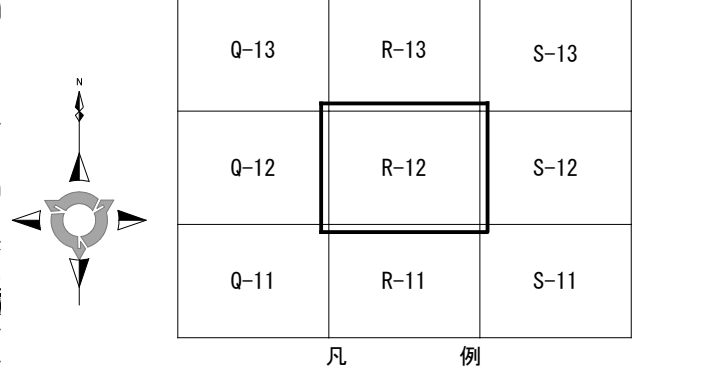
(1459)	(1495-1)	(1514)	(1515)	(1517-1)
(1519)	(1593-1)	(1687)	(1691)	(1692)
(1683)	(1695)	(1696)	(1703)	(1703-1)
(1706)	(1707)	(1708)	(1709)	(1766)
(1768)	(1769)	(1770-1)	(1770-2)	(1770-3)
(1771)	(1772)	(1773)	(1779)	(1780-1)
(1826-1)	(1826-2)	(1827)	(1827-2)	(1829)
(1830-1)	(1831)	(1832-6)	(1832-7)	(1832-8)
(1832-9)				

特記事項

尾張旭市公共下水道台帳(汚水)	
処理区名	東部処理区
図面名称	公共下水道施設平面図
縮 尺	1:500
調整年月	令和 8年 3月
図面番号	286 枚の内 239

尾張旭市上下水道部下水道課





記号	名称
	市町村の境界線
	予定処理区域の境界線
	処理区の境界線
	処理区分の境界線
	排水区の境界線
	処理区域の境界線
	幹線管渠
	圧送幹線管渠
	枝線管渠
	圧送枝線管渠
	吐口
	起点マンホール
	1号マンホール
	2号マンホール
	3号マンホール
	4号マンホール
	特1号マンホール
	特2号マンホール
	特3号マンホール
	特4号マンホール
	特5号マンホール
	特殊マンホール(30°)
	特殊マンホール(45°)
	特殊マンホール(60°)
	既製品マンホール(0号)
	既製品マンホール(1号)
	既製品マンホール(2号)
	特殊マンホール(900×900)
	特殊マンホール(900×1100)
	塩ビマンホール
	A1マンホール
	コンクリート小型マンホール
	レジン小型マンホール
	点検マンホール
	路線番号
	管線、管径、管種、勾配、M間延長、(管線延長)
	汚水取付管
	取付管番号
	管径、出端、下流Mからの延長、管種
	伏越し
	ポンプ場
	処理場
	副管
	特殊マンホール
	矩形渠マンホール


(1432)	(1459)	(1467)	(1475)	(1476)
(1476-1)	(1477)	(1478-1)	(1492)	(1493)
(1493-1)	(1494)	(1495-1)	(1495-2)	(1516-1)
(1516-2)	(1517-1)	(1517-2)	(1822)	(1825)
(1826-1)	(1826-2)	(1826-3)	(1827)	(1827-1)
(1827-2)	(1830-1)	(1827-3)	(1826-3)	

特記事項

尾張旭市公共下水道台帳(汚水)

処理区名	東部処理区		
図面名称	公共下水道施設平面図		
縮尺	1:500	図面番号	286 枚の内 240
調整年月	令和 8年 3月		

尾張旭市上下水道部下水道課





0-14	R-14	S-14
0-13	R-13	S-13
0-12	R-12	S-12

凡 例

記号	名称
	市町村の境界線
	予定処理区域の境界線
	処理区の境界線
	処理区分の境界線
	排水区の境界線
	処理区域の境界線
	幹線管渠
	圧送幹線管渠
	枝線管渠
	圧送枝線管渠
	吐口
	起点マンホール
	1号マンホール
	2号マンホール
	3号マンホール
	4号マンホール
	特1号マンホール
	特2号マンホール
	特3号マンホール
	特4号マンホール
	特5号マンホール
	特殊マンホール (30°)
	特殊マンホール (45°)
	特殊マンホール (60°)
	既製品マンホール (0#)
	既製品マンホール (1#)
	既製品マンホール (2#)
	特殊マンホール (900×900)
	特殊マンホール (900×1100)
	塩ビマンホール
	A1マンホール
	コンクリート小型マンホール
	レジン小型マンホール
	点検マンホール
	路線番号
	管線、管径、管種、勾配、M埋設点、(管線延長)
	汚水取付管
	取付管番号
	管径、出端、下流Mからの延長、管種
	伏 越し
	ポンプ場
	処理場
	副 管
	特殊マンホール
	矩形渠マンホール


(1376)	(1396)	(1399)	(1400)	(1408-1)
(1409)	(1421)	(1422)	(1424)	(1425)
(1426)	(1429)	(1430)	(1431)	(1431-1)
(1432)	(1446)	(1447)	(1449)	(1450)
(1452)	(1453)	(1454)	(1455)	(1456)
(1457-1)	(1457-2)	(1457-3)	(1466)	(1467)
(1516-1)	(1821)	(1823)	(1825)	

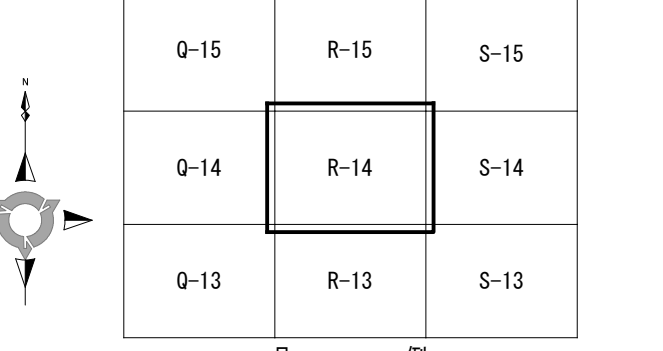
特記事項

尾張旭市公共下水道台帳(汚水)

処理区名	東部処理区
図面名称	公共下水道施設平面図
縮 尺	1:500
図面番号	286 枚の内 241
調整年月	令和 8年 3月

尾張旭市上下水道部下水道課





記号	名称
	市町村の境界線
	予定処理区域の境界線
	処理区の境界線
	処理区分の境界線
	排水区域の境界線
	処理区域の境界線
	幹線管渠
	圧送幹線管渠
	枝線管渠
	圧送枝線管渠
	吐口
	起点マンホール
	1号マンホール
	2号マンホール
	3号マンホール
	4号マンホール
	特1号マンホール
	特2号マンホール
	特3号マンホール
	特4号マンホール
	特5号マンホール
	特殊マンホール(30°)
	特殊マンホール(45°)
	特殊マンホール(60°)
	既製品マンホール(0号)
	既製品マンホール(1号)
	既製品マンホール(2号)
	特殊マンホール(900×900)
	特殊マンホール(900×1100)
	塩ビマンホール
	A1マンホール
	コンクリート小型マンホール
	レジン小型マンホール
	点検マンホール
	路線番号
	管径、管種、管長、M間隔、(管渠延長)
	汚水取付管
	取付管番号
	管径、出流、下流Mからの延長、管種
	伏越し
	ポンプ場
	処理場
	副管
	特殊マンホール
	矩形渠マンホール


(1239)	(1333)	(1334)	(1335)	(1342-2)
(1347)	(1348)	(1349)	(1350)	(1355)
(1356)	(1357)	(1369)	(1370)	(1371)
(1373)	(1374)	(1374-1)	(1374-2)	(1376)
(1396)	(1397)	(1398)	(1399)	(1404)
(1405)	(1406)	(1407)	(1408-1)	(1411-1)
(1411-2)	(1412-3)	(1412-4)	(1413)	(1413-1)
(1414)	(1422)	(1428)	(1429)	(1408-2)
(1412-1)	(1412-2)	(1412)	(1413-2)	

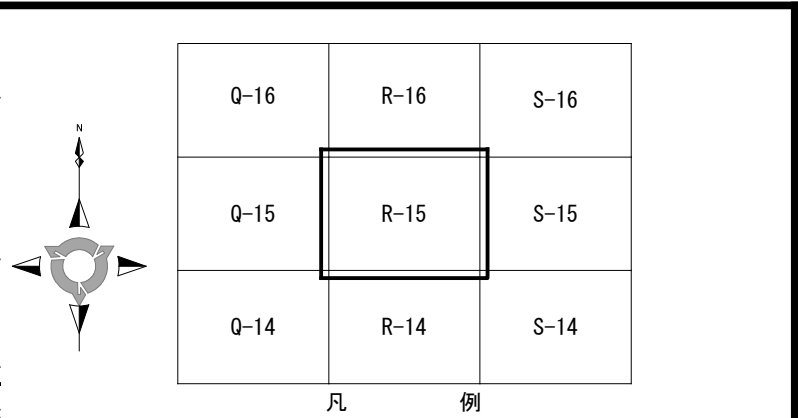
特記事項	

尾張旭市公共下水道台帳(汚水)

処理区名	東部処理区		
図面名称	公共下水道施設平面図		
縮尺	1:500	図面番号	286 枚の内 242
調整年月	令和 8年 3月		

尾張旭市上下水道部下水道課






記号	名称
	市町村の境界線
	予定処理区域の境界線
	処理区の境界線
	処理区分の境界線
	排水区の境界線
	処理区域の境界線
	幹線管渠
	圧送幹線管渠
	枝線管渠
	圧送枝線管渠
	吐口
	起点マンホール
	1号マンホール
	2号マンホール
	3号マンホール
	4号マンホール
	特1号マンホール
	特2号マンホール
	特3号マンホール
	特4号マンホール
	特5号マンホール
	特殊マンホール (30°)
	特殊マンホール (45°)
	特殊マンホール (60°)
	既製品マンホール (0号)
	既製品マンホール (1号)
	既製品マンホール (2号)
	特殊マンホール (900×900)
	特殊マンホール (900×1100)
	塩ビマンホール
	A1マンホール
	コンクリート小型マンホール
	レジン小型マンホール
	点検マンホール
	路線番号 管径、管種、管敷勾配、M埋設、(管渠延長) N: 0.000 φ: 150 3.00 25.03 VU
	汚水取付管 管径、出端、下流Mからの延長、管種
	伏越し
	ポンプ場
	処理場
	副管
	特殊マンホール
	矩形渠マンホール

(1239)	(1328-1)	(1338)	(1339)	(1340-1)
(1340-2)	(1341)	(1342-1)	(1342-2)	(1343)
(1344)	(1345)	(1346)	(1347)	(1352)
(1353)	(1354)	(1354-1)	(1354-2)	(1355)
(1360)	(1362)	(1364)	(1372)	(1373)
(2217)	(2239)	(2240)	(2241)	(2246)
(2247)	(2247-2)	(2247-3)	(2422-A)	(2422-A-1)
(2442)	(2449)	(2450)	(2450-A)	(2456)

尾張旭市公共下水道台帳(汚水)	
処理区名	東部処理区
図面名称	公共下水道施設平面図
縮尺	1:500
調整年月	令和8年3月
図面番号	286 枚の内 243





0-17	R-17	S-17
0-16	R-16	S-16
0-15	R-15	S-15

凡 例

記号	名称
	市町村の境界線
	予定処理区域の境界線
	処理区 の境界線
	処理区分の境界線
	排水区 の境界線
	処理区域の境界線
	幹線管渠
	枝線管渠
	圧送枝線管渠
	吐口
	起点マンホール
	1号マンホール
	2号マンホール
	3号マンホール
	4号マンホール
	特1号マンホール
	特2号マンホール
	特3号マンホール
	特4号マンホール
	特5号マンホール
	特殊マンホール(30°)
	特殊マンホール(45°)
	特殊マンホール(60°)
	既製品マンホール(09)
	既製品マンホール(14)
	既製品マンホール(29)
	特殊マンホール(900×900)
	特殊マンホール(900×1100)
	塩ビマンホール
	A1マンホール
	コンクリート小型マンホール
	レジン小型マンホール
	点検マンホール
	路線番号
	管線、管径、管種、M間隔、(管線延長)
	取付番号
	管径、出端、下流Mからの延長、管種
	伏 越し
	ポンプ 場
	処 理 場
	副 管
	特殊マンホール
	矩形渠マンホール


(2173)	(2174)	(2175-1)	(2175-2)	(2176)
(2197)	(2198)	(2199)	(2200)	(2202)
(2203)	(2204-1)	(2204-2)	(2205)	(2212-1)
(2212-2)	(2214)	(2215-1)	(2215-2)	(2216-1)
(2216-2)	(2216-3)	(2216-4)	(2217)	(2240)
(2242)	(2243)	(2244)	(2245)	(2245-1)
(2246)	(2247-2)	(2430)	(2436)	(2440)
(2446)	(2447)	(2448)	(2449)	(2453)
(2454)	(2455)	(2456)		

特記事項

尾張旭市公共下水道台帳(汚水)

処理区名	東部処理区
図面名称	公共下水道施設平面図
縮 尺	1:500
図面番号	286 枚の内 244
調整年月	令和 8年 3月

尾張旭市上下水道部下水道課





0-18	R-18	S-18
0-17	R-17	S-17
0-16	R-16	S-16

凡 例

記号	名称
	市町村の境界線
	予定処理区域の境界線
	処理区 の境界線
	処理区分の境界線
	排水区 の境界線
	処理区域の境界線
	幹線管渠
	圧送幹線管渠
	枝線管渠
	圧送枝線管渠
	吐口
	起点マンホール
	1号マンホール
	2号マンホール
	3号マンホール
	4号マンホール
	特1号マンホール
	特2号マンホール
	特3号マンホール
	特4号マンホール
	特5号マンホール
	特殊マンホール(45°)
	特殊マンホール(60°)
	既製品マンホール(0号)
	既製品マンホール(1号)
	既製品マンホール(2号)
	特殊マンホール(900×900)
	特殊マンホール(900×1100)
	塩ビマンホール
	A1マンホール
	コンクリート小型マンホール
	レジン小型マンホール
	点検マンホール
	路線番号
	管線、管径、管長、M間隔、(管線延長)
	Nφ000 取付管番号 管径、出流、下流Mからの延長、管長
	伏越し
	ポンプ場
	処理場
	副管
	特殊マンホール
	矩形渠マンホール


(2127)	(2157)	(2158)	(2159)	(2161)
(2182)	(2183)	(2185)	(2170)	(2171)
(2172)	(2173)	(2174)	(2206)	(2207)
(2208)	(2209)	(2210)	(2211)	(2212-1)
(2213)	(2412)	(2414)	(2414-1)	(2416)
(2421)	(2423)	(2443)	(2444)	(2445)
(2446)	(2451)	(2452)	(2455)	(2213-1)

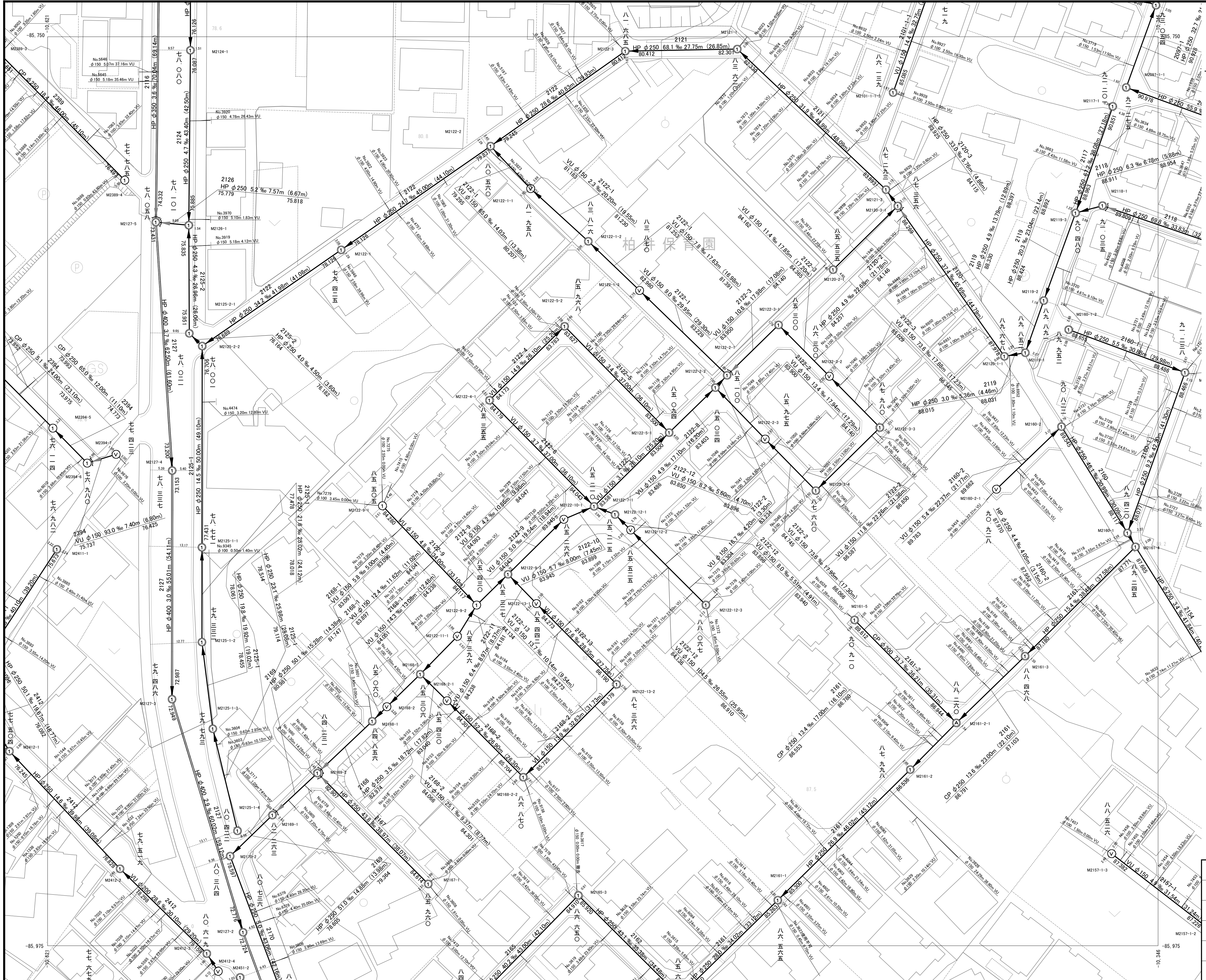
特記事項	
------	--

尾張旭市公共下水道台帳(汚水)

処理区名	東部処理区		
図面名称	公共下水道施設平面図		
縮尺	1:500	図面番号	286 枚の内 245
調整年月	令和 8年 3月		

尾張旭市上下水道部下水道課





0-19	R-19	S-19
0-18	R-18	S-18
0-17	R-17	S-17

凡 例

記号	名称
	市町村の境界線
	予処処理区域の境界線
	処理区の境界線
	処理区分の境界線
	排水区域の境界線
	処理区域の境界線
	幹線管渠
	圧送幹線管渠
	枝線管渠
	圧送枝線管渠
	吐口
	起点マンホール
	1号マンホール
	2号マンホール
	3号マンホール
	4号マンホール
	特1号マンホール
	特2号マンホール
	特3号マンホール
	特4号マンホール
	特5号マンホール
	特殊マンホール(30°)
	特殊マンホール(45°)
	特殊マンホール(60°)
	既製品マンホール(9号)
	既製品マンホール(1号)
	既製品マンホール(2号)
	特殊マンホール(900×900)
	特殊マンホール(900×1100)
	塩ビマンホール
	A1マンホール
	コンクリート小型マンホール
	レジン小型マンホール
	点検マンホール
	路線番号
	管径、管長、管種、M間隔、(管種延長)
	汚水取付管
	取付管番号
	管径、出端、下流Mからの延長、管種
	伏 越し
	ポンプ場
	処理場
	副 管
	特殊マンホール
	矩形渠マンホール

(2097-1)	(2116)	(2117)	(2118)	(2119)
(2120-1)	(2120-2)	(2120-3)	(2121)	(2122)
(2122-1)	(2122-10)	(2122-11)	(2122-12)	(2122-2)
(2122-3)	(2122-4)	(2122-5)	(2122-7)	(2122-8)
(2122-9)	(2124)	(2125-1)	(2125-2)	(2126)
(2127)	(2154)	(2157-1)	(2160)	(2160-1)
(2161)	(2161-2)	(2162)	(2165)	(2167)
(2168)	(2168-1)	(2169)	(2170)	(2389)
(2394)	(2411)	(2412)	(2122-6)	(2122-13)
(2168-2)	(2160-2)	(2101-1)		

特記事項

尾張旭市公共下水道台帳(汚水)	
処理区名	東部処理区
図面名称	公共下水道施設平面図
縮 尺	1:500
図面番号	286 枚の内 246
調整年月	令和 8年 3月
尾張旭市上下水道部下水道課	





0-20	R-20	S-20
0-19	R-19	S-19
0-18	R-18	S-18

凡 例


記号	名称
	市町村の境界線
	予定処理区域の境界線
	処理区 の境界線
	処理区分の境界線
	排水区域の境界線
	処理区域の境界線
	幹線管渠
	圧送幹線管渠
	枝線管渠
	圧送枝線管渠
	吐口
	起点マンホール
	1号マンホール
	2号マンホール
	3号マンホール
	4号マンホール
	特1号マンホール
	特2号マンホール
	特3号マンホール
	特4号マンホール
	特5号マンホール
	特殊マンホール(30°)
	特殊マンホール(45°)
	特殊マンホール(60°)
	既製品マンホール(0号)
	既製品マンホール(1号)
	既製品マンホール(2号)
	特殊マンホール(900×900)
	特殊マンホール(900×1100)
	塩ビマンホール
	A1マンホール
	コンクリート小型マンホール
	レジン小型マンホール
	点検マンホール
	路線番号
	管径、管種、管径記号、M管径記号、(管径記号)
	取付管番号
	汚水取付管
	管径、出流、下流Mからの延長、管種
	伏 越し
	ポンプ場
	処理場
	副 管
	特殊マンホール
	矩形渠マンホール

(2092)	(2094)	(2095)	(2096)	(2097-1)
(2097-2)	(2097-3)	(2101)	(2101-1)	(2102-1)
(2102-2)	(2103-1)	(2103-2)	(2104-2)	(2105-1)
(2105-2)	(2108)	(2108-1)	(2109)	(2109-2)
(2111)	(2112)	(2113)	(2114)	(2115)
(2116)	(2123)	(2124)	(2101-1-1)	(2102-3)

特記事項

尾張旭市公共下水道台帳(汚水)	
処理区名	東部処理区
図面名称	公共下水道施設平面図
縮 尺	1:500
調整年月	令和 8年 3月
図面番号	286 枚の内 247

尾張旭市上下水道部下水道課





0-21	R-21	S-21
0-20	R-20	S-20
0-19	R-19	S-19

凡 例

記 号	名 称
	市町村の境界線
	予定処理区域の境界線
	処理区の境界線
	処理区分の境界線
	排水区の境界線
	排水区分の境界線
	幹線管渠
	圧送幹線管渠
	枝線管渠
	圧送枝線管渠
	吐口
	起点マンホール
	1号マンホール
	2号マンホール
	3号マンホール
	4号マンホール
	特1号マンホール
	特2号マンホール
	特3号マンホール
	特4号マンホール
	特5号マンホール
	特殊マンホール(30°)
	特殊マンホール(45°)
	特殊マンホール(60°)
	既製品マンホール(0号)
	既製品マンホール(1号)
	既製品マンホール(2号)
	特殊マンホール(900×900)
	特殊マンホール(900×1100)
	塩ビマンホール
	A1マンホール
	コンクリート小型マンホール
	レジン小型マンホール
	点検マンホール
	路線番号
	管線、管径、管径勾配、M埋設点、(管渠延長)
	汚水取付管
	取付管番号
	管径、出端、下流Mからの延長、管種
	伏 越 し
	ポンプ 場
	処 理 場
	副 管
	特殊マンホール
	矩形渠マンホール

(2108-1) (2094)

特記事項

尾張旭市公共下水道台帳(汚水)			
処理区名	東部処理区		
図面名称	公共下水道施設平面図		
縮 尺	1:500	図面番号	286 枚の内 248
調整年月	令和 8年 3月		
尾張旭市上下水道部下水道課			

