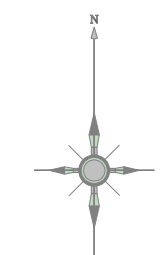


	4-2	4-3
	5-2	5-3

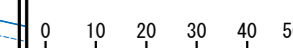


1:1,500

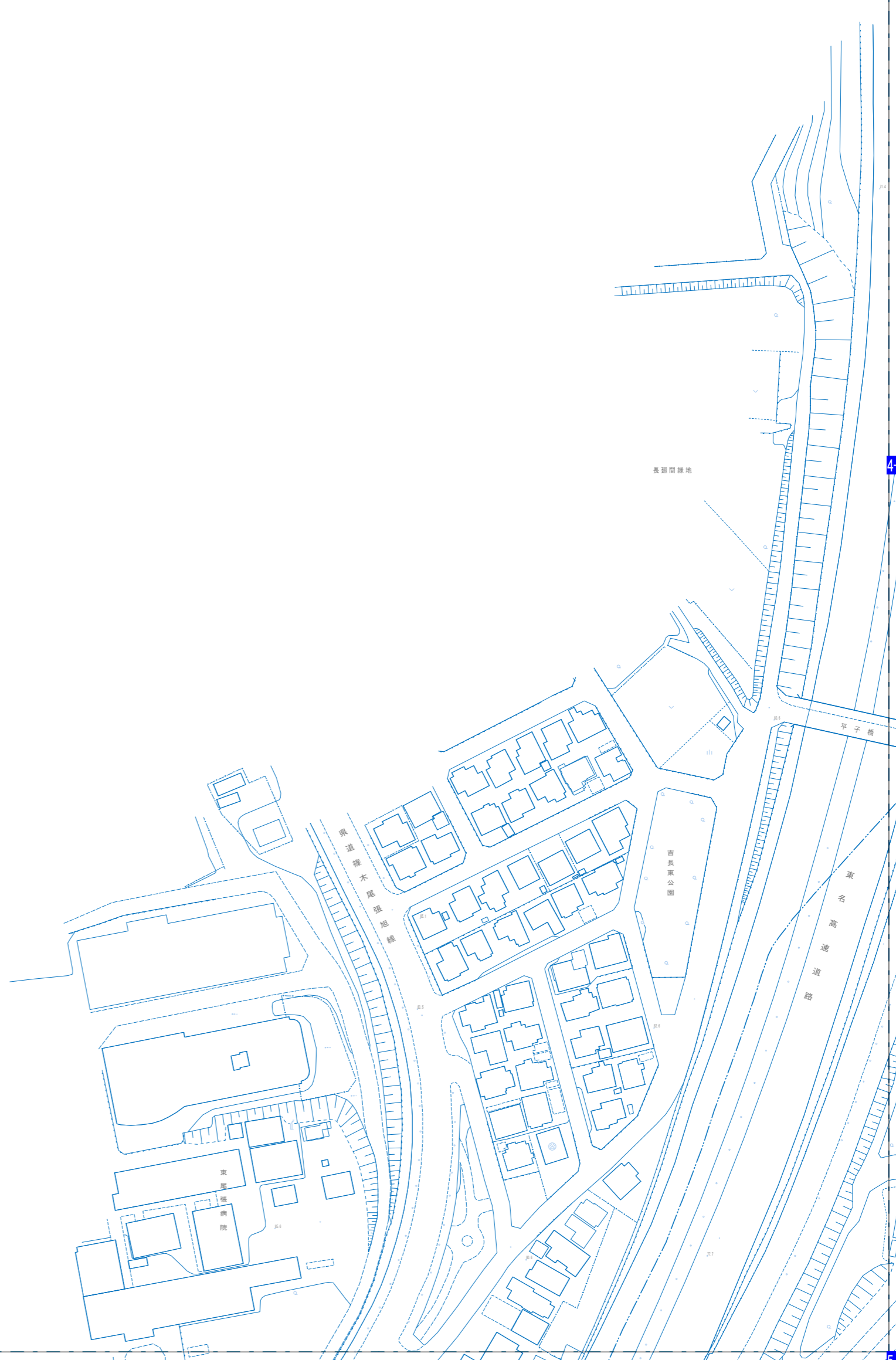
記号	名称
——	配水管(φ150以上)
- - - -	配水管(φ100以下)
DIPφ100	管種・口径
— — —	仕切弁
—X—	仕切弁(ワットル型)
—○—	仕切弁(砲金型)
—⊗—	仕切弁(不断水型)
—●—	消火栓
—○—	空気弁(双口)
—○—	空気弁(単口)
—○—	空気弁(消火栓付)
—○—	応急給水栓
—○—	減圧弁
— — —	管の交差
— — —	片落管
—○—	排泥管
— — —	布設位置管末
— — —	管種の区切り
—X—	甲止水栓

管記号	名称
DIP	ダクタイル鑄鉄管
TDIP	ライオン製ダクタイル鑄鉄管
SP	塗装鋼管
GP	亜鉛メッキ鋼管
VP	塩化ビニル管
HIVP・HIRR	硬質塩化ビニル管
PP	ポリエチレン管
SUS	ステンレス鋼管
NCP	ナイロンコーティング鋼管
HPPE	水送配水管ポリエチレン管

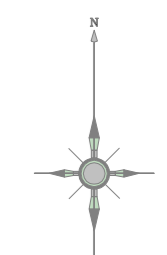
記号	配水区
—	高区配水区
—	低区配水区
—	枯井配水区



名古屋市  
守山区



		3-4
4-2	4-3	4-4
5-2	5-3	5-4

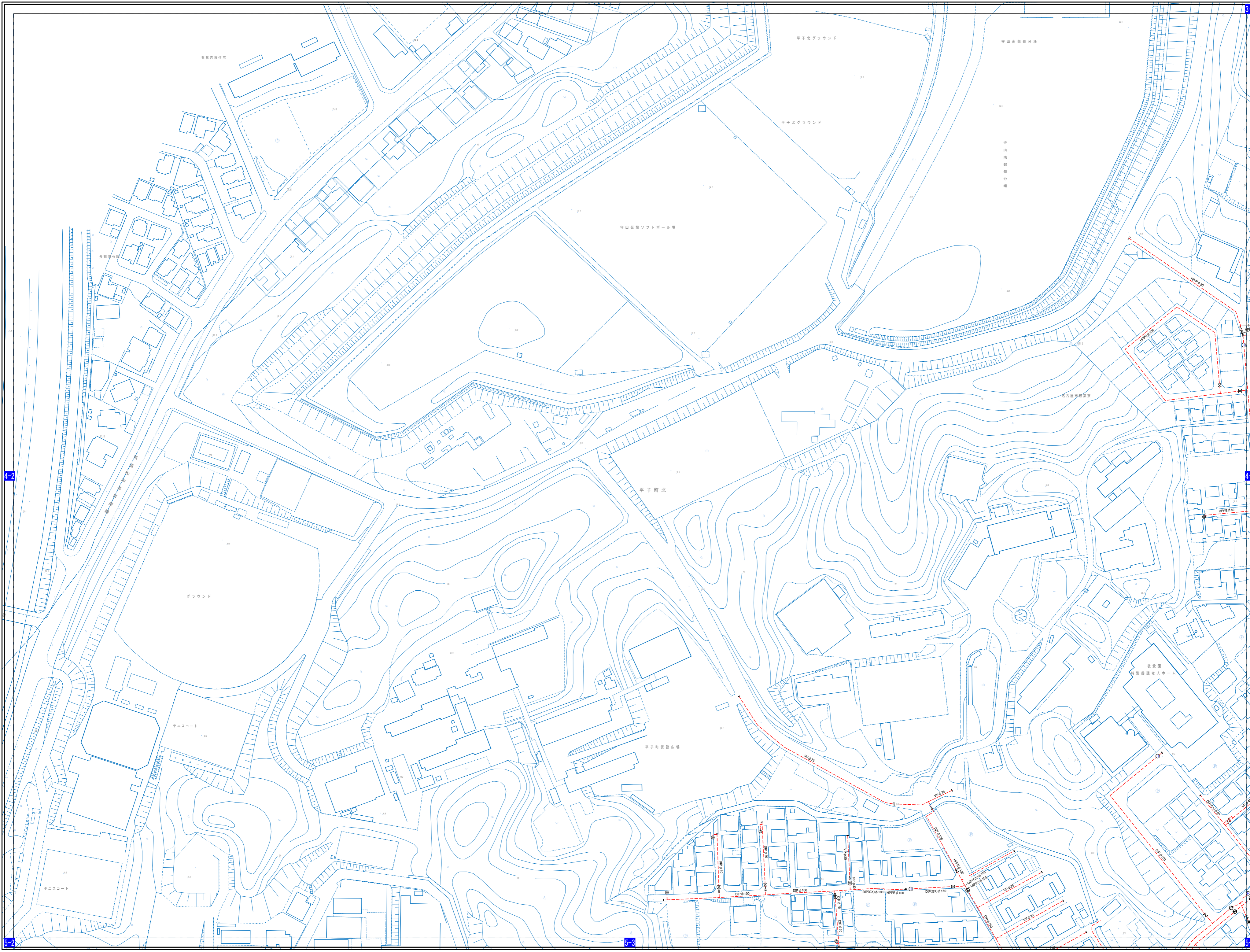
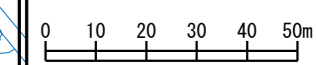


1:1,500

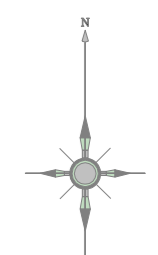
記号	名称
—	配水管(φ150以上)
- - -	配水管(φ100以下)
—	管種・口径
+	仕切弁
+	仕切弁(ワトル型)
+	仕切弁(砲金型)
+	仕切弁(不断水型)
+	消火栓
+	空気弁(双口)
+	空気弁(単口)
+	空気弁(消火栓付)
+	応急給水栓
+	減圧弁
+	管の交差
+	片落管
+	排泥管
+	布設位置管末
+	管種の区切り
+	甲止水栓

管記号	名称
DIP	ダクタイル鑄鉄管
TDIP	ライオンダクタイル鑄鉄管
SP	塗装鋼管
GP	亜鉛メッキ鋼管
VP	塩化ビニル管
HVP・HRR	硬質塩化ビニル管
PP	ポリエチレン管
SUS	ステンレス鋼管
NCP	ナイロンコーティング鋼管
HPPE	水送配水用ポリエチレン管

記号	配水区
—	高区配水区
—	低区配水区
—	枯井配水区



	3-4	3-5
4-3	4-4	4-5
5-3	5-4	5-5

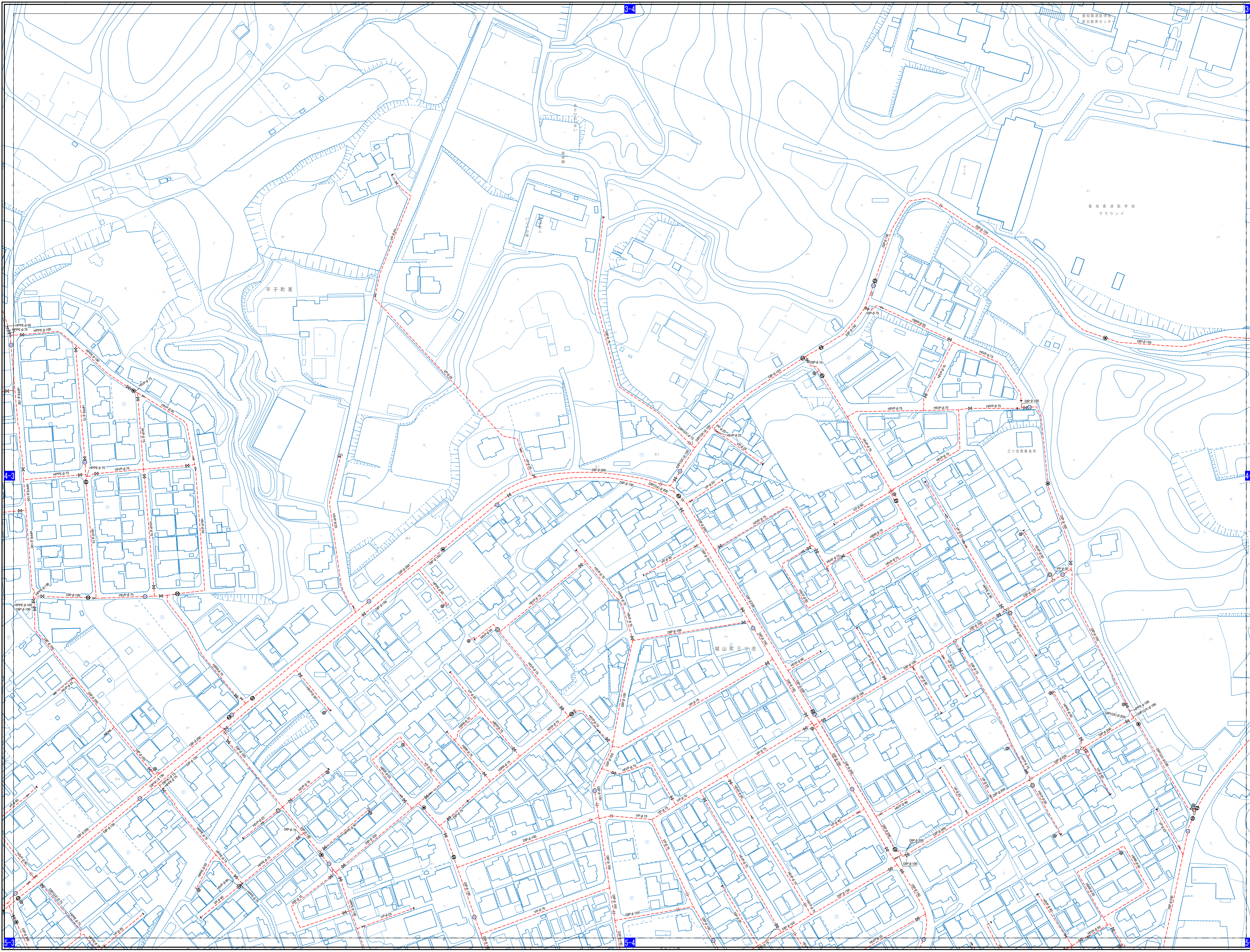
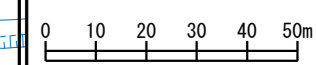


1:1,500

記号	名称
—	配水管(φ150以上)
- - -	配水管(φ100以下)
—	管種・口径
+	仕切弁
+	仕切弁(ワトリ型)
+	仕切弁(砲金型)
+	仕切弁(不銹水)
+	消火栓
+	空気弁(双口)
+	空気弁(単口)
+	空気弁(消火栓付)
+	応急給水栓
+	減圧弁
+	管の交差
+	片落管
+	排泥管
+	布設位置管末
+	管種の区切り
+	甲止水栓

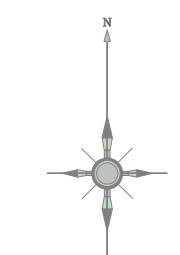
管記号	名称
DIP	ダクタイル鑄鉄管
TDIP	ライオンダクタイル鑄鉄管
SP	塗装鋼管
GP	亜鉛メッキ鋼管
VP	塩化ビニル管
HVP・HIRR	硬質塩化ビニル管
PP	ポリエチレン管
SUS	ステンレス鋼管
NCP	ナイロンコーティング鋼管
HPPE	水送配水管ポリエチレン管

記号	配水区
—	高区配水区
—	低区配水区
—	枯井配水区



# 4-5

3-4	3-5	3-6
4-4	<b>4-5</b>	4-6
5-4	5-5	5-6

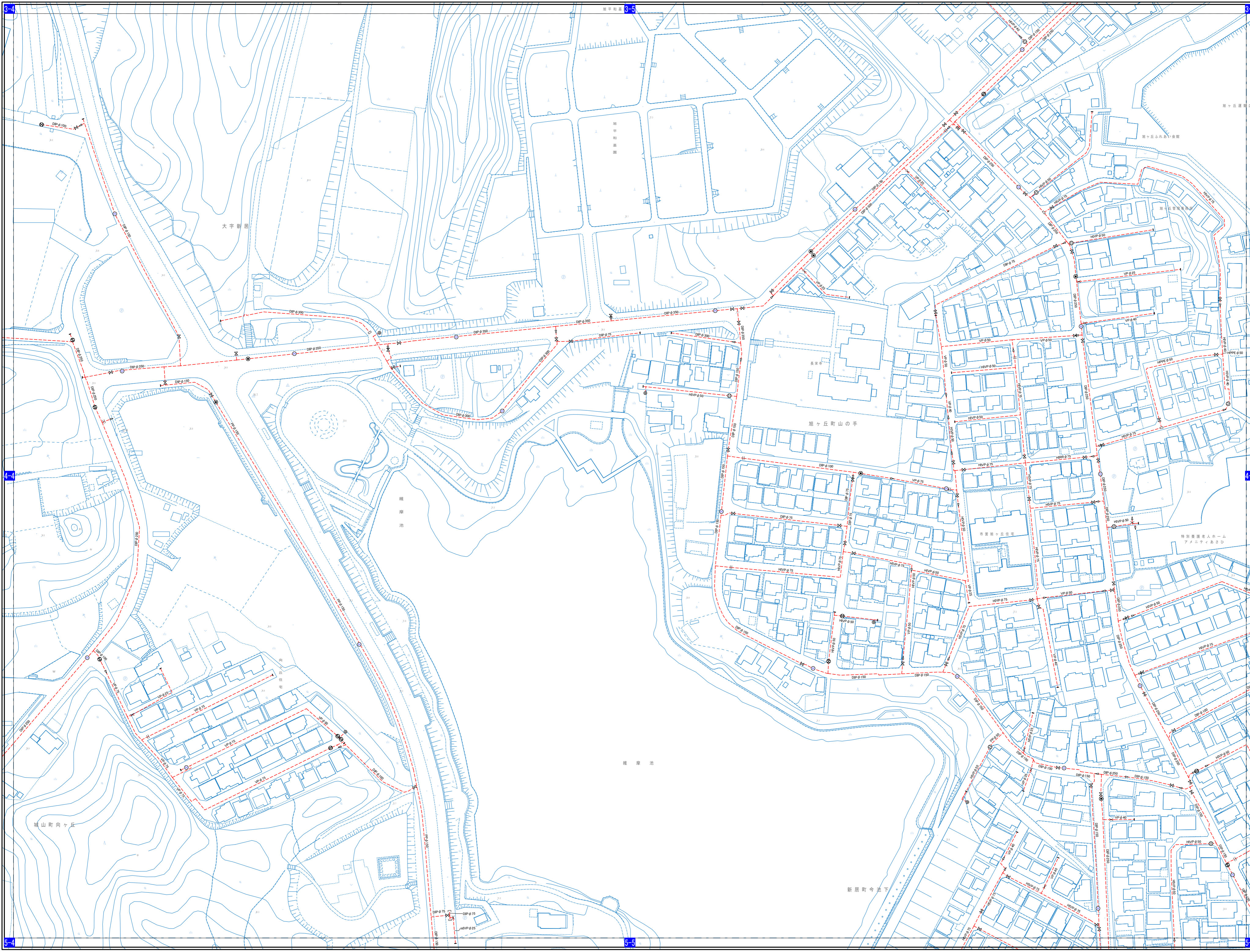
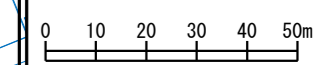


1:1500

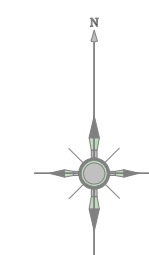
記号	名称
—	配水管(φ150以上)
- - -	配水管(φ100以下)
DIP φ100	管種・口径
+	仕切弁
+	仕切弁(ワット型)
+	仕切弁(砲金型)
+	仕切弁(不断水型)
●	消火栓
●	空気弁(双口)
●	空気弁(単口)
●	空気弁(消火栓付)
●	応急給水栓
+	減圧弁
+	管の交差
+	片落管
+	排泥管
+	布設位置管末
+	管種の区切り
+	甲止水栓

管記号	名称
DIP	ダクタイル鑄鉄管
TDIP	ライオン型ダクタイル鑄鉄管
SP	塗装鋼管
GP	亜鉛メッキ鋼管
VP	塩化ビニル管
HVP・HRR	硬質塩化ビニル管
PP	ポリエチレン管
SUS	ステンレス鋼管
NCP	ナイロンコーティング鋼管
HPPE	水送配水管ポリエチレン管

記号	配水区
—	高区配水区
—	低区配水区
—	枯井配水区



3-5	3-6	3-7
4-5	4-6	4-7
5-5	5-6	5-7

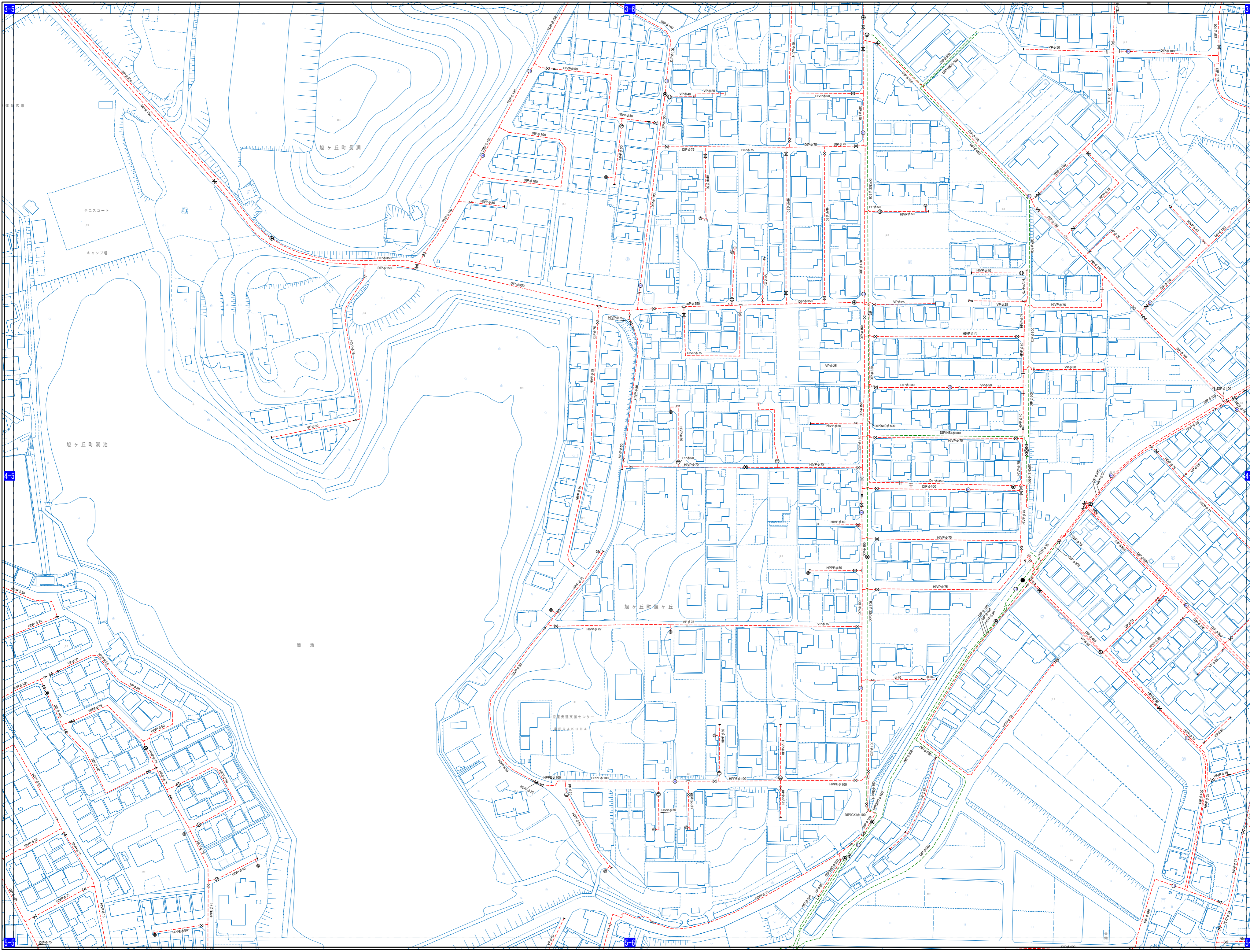
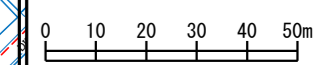


1:1500

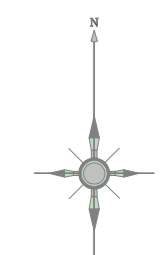
記号	名称
— (solid line)	配水管(φ150以上)
- - - (dashed line)	配水管(φ100以下)
— (dotted line)	管種・口径
⊕	仕切弁
⊗	仕切弁(7/8型)
⊙	仕切弁(砲金型)
⊗	仕切弁(不断水型)
⊙	消火栓
⊙	空気弁(双口)
⊙	空気弁(単口)
⊙	空気弁(消火栓付)
⊙	応急給水栓
⊙	減圧弁
⊙	管の交差
⊙	片落管
⊙	排泥管
⊙	布設位置管末
⊙	管種の区切り
⊙	甲止水栓

管記号	名称
DIP	ダクタイル鑄鉄管
TDIP	ライオンダクタイル鑄鉄管
SP	塗装鋼管
GP	亜鉛メッキ鋼管
VP	塩化ビニル管
HVP・HRR	硬質塩化ビニル管
PP	ポリエチレン管
SUS	ステンレス鋼管
NCP	ナイロンコーティング鋼管
HPPE	水送配水用ポリエチレン管

記号	配水区
— (red dashed)	高区配水区
— (green dashed)	低区配水区
— (blue dashed)	枡井配水区



3-6	3-7	3-8
4-6	4-7	4-8
5-6	5-7	5-8

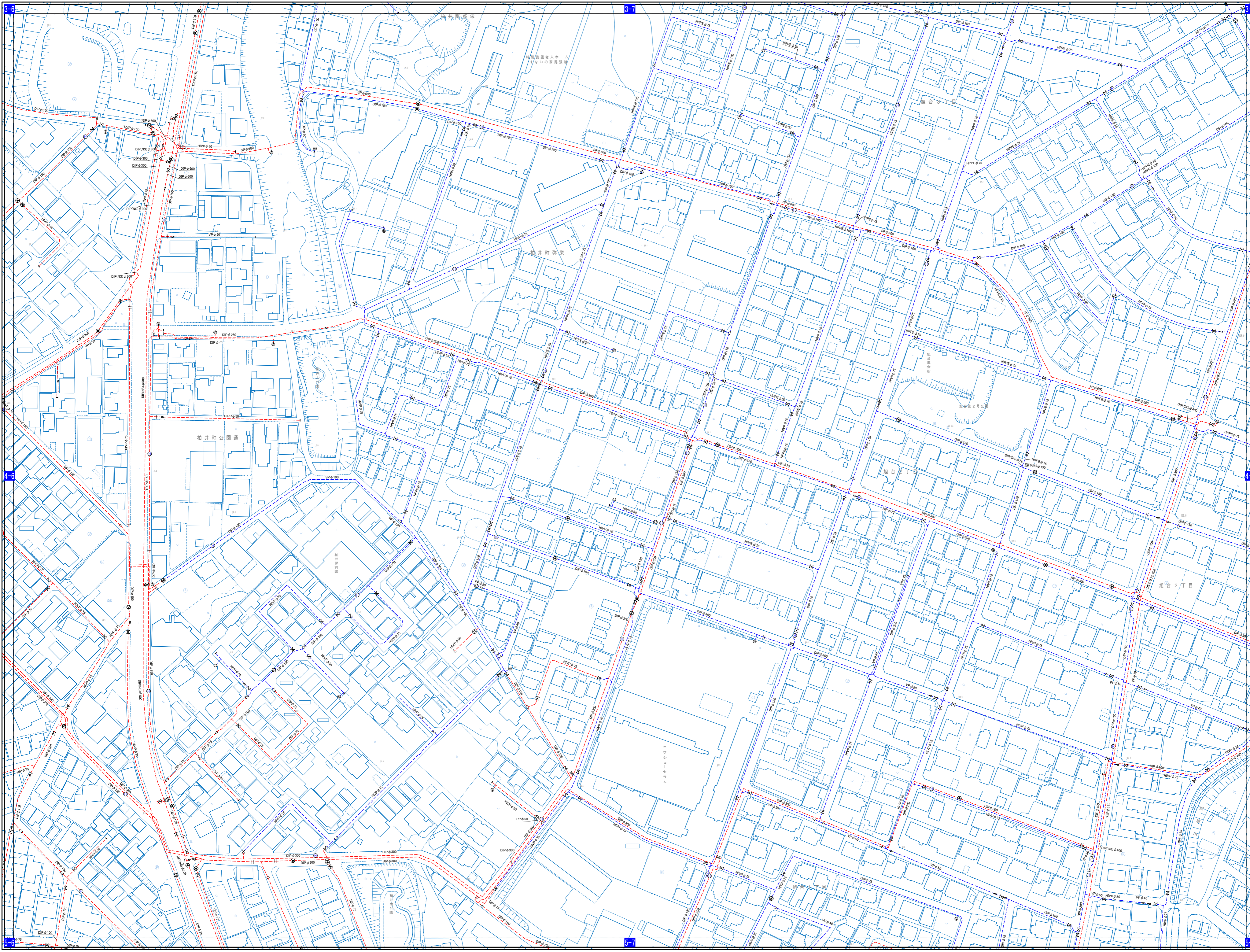
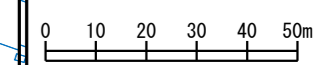


1:1,500

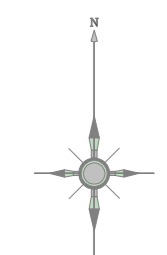
記号	名称
— (solid)	配水管(φ150以上)
- - - (dashed)	配水管(φ100以下)
○ (circle)	管種・口径
⊥ (T-shape)	仕切弁
⊥ (T-shape with cross)	仕切弁(ワトリ型)
⊥ (T-shape with circle)	仕切弁(砲金型)
⊥ (T-shape with square)	仕切弁(不断水型)
⊙ (circle with dot)	消火栓
⊙ (circle with cross)	空気弁(双口)
⊙ (circle with dot)	空気弁(単口)
⊙ (circle with cross)	空気弁(消火栓付)
⊙ (circle with square)	応急給水栓
⊙ (circle with triangle)	減圧弁
⊙ (circle with diamond)	管の交差
⊙ (circle with star)	片落管
⊙ (circle with plus)	排泥管
⊙ (circle with X)	布設位置管末
⊙ (circle with dash)	管種の区切り
⊙ (circle with asterisk)	甲止水栓

管記号	名称
DIP	ダクタイル鑄鉄管
TDIP	ライオンダクタイル鑄鉄管
SP	塗装鋼管
GP	亜鉛メッキ鋼管
VP	塩化ビニル管
HIVP・HIRR	硬質塩化ビニル管
PP	ポリエチレン管
SUS	ステンレス鋼管
NCP	ナイロンコーティング鋼管
HPPE	水送配水用ポリエチレン管

記号	配水区
— (red dashed)	高区配水区
— (green dashed)	低区配水区
— (blue dashed)	柏井配水区



3-7	3-8
4-7	4-8
5-7	5-8



1:1,500

記号	名称
— (solid)	配水管(φ150以上)
- - - (dashed)	配水管(φ100以下)
DIP φ100	管種・口径
+	仕切弁
⊗	仕切弁(ワットル型)
⊙	仕切弁(砲金型)
⊗	仕切弁(不断水型)
⊙	消火栓
⊙	空気弁(双口)
⊙	空気弁(単口)
⊙	空気弁(消火栓付)
⊙	応急給水栓
⊙	減圧弁
+	管の交差
▽	片落管
⊙	排泥管
— (dotted)	布設位置管末
+	管種の区切り
⊗	甲止水栓

管記号	名称
DIP	ダクタイル鑄鉄管
TDIP	ライオンダクタイル鑄鉄管
SP	塗装鋼管
GP	亜鉛メッキ鋼管
VP	塩化ビニル管
HVP・HIRR	硬質塩化ビニル管
PP	ポリエチレン管
SUS	ステンレス鋼管
NCP	ナイロンコーティング鋼管
HPPE	水送配水管ポリエチレン管

記号	配水区
— (red)	高区配水区
— (green)	低区配水区
— (blue)	枯井配水区

