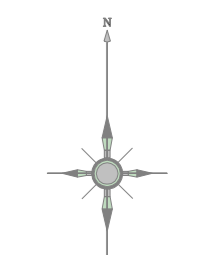


5-2

4-2	4-3
5-2	5-3
6-1	6-3

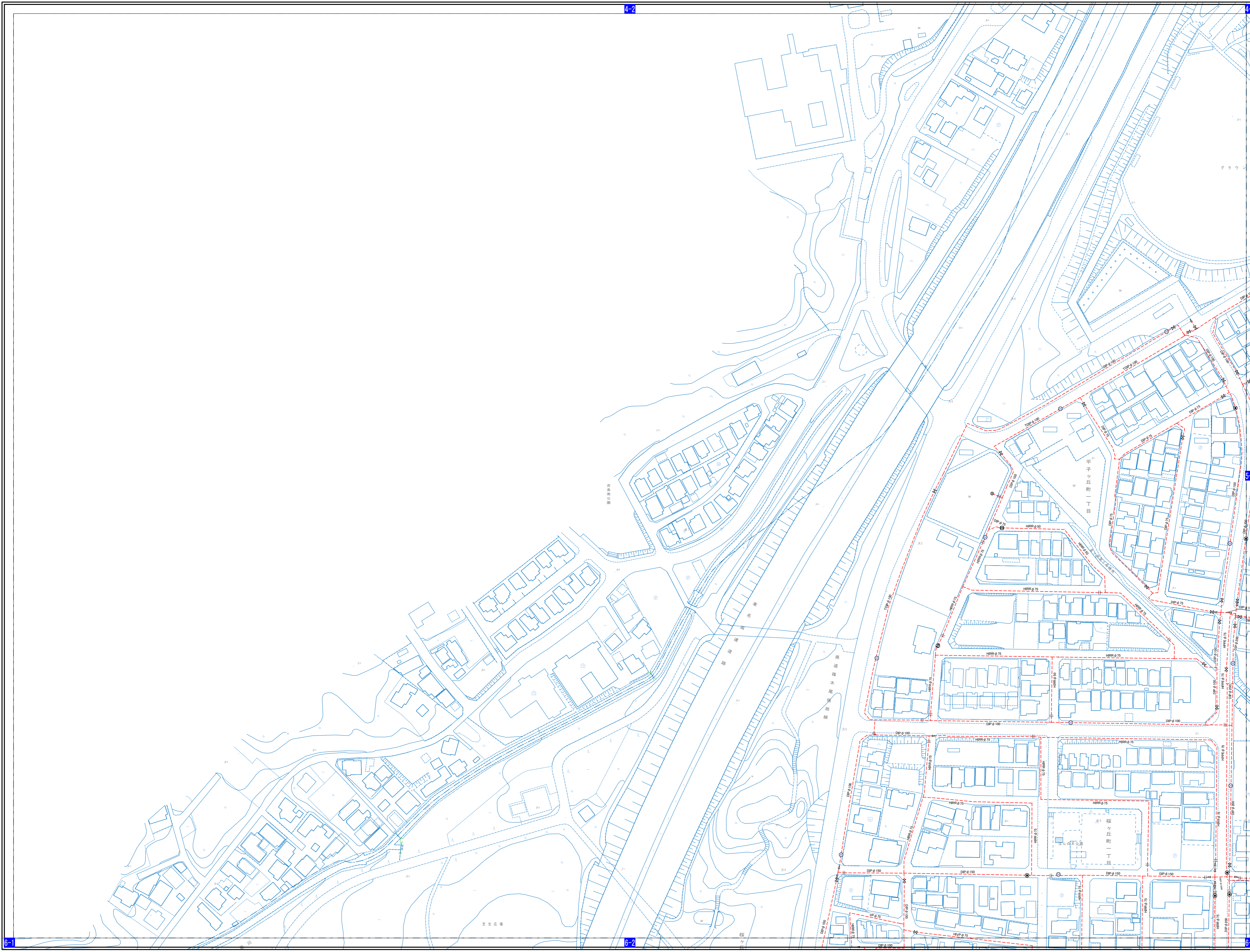
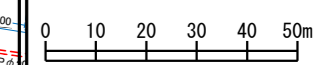


1:1,500

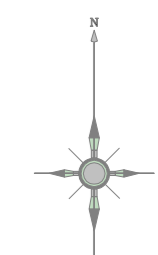
記号	名称
— (solid line)	配水管(φ150以上)
- - - (dashed line)	配水管(φ100以下)
— (dotted line)	管種・口径
⊥ (T-junction)	仕切弁
⊥ (with circle)	仕切弁(フットル型)
⊥ (with square)	仕切弁(砲金型)
⊥ (with triangle)	仕切弁(不断水型)
⊙ (circle with dot)	消火栓
⊙ (circle with cross)	空気弁(双口)
⊙ (circle with vertical line)	空気弁(単口)
⊙ (circle with horizontal line)	空気弁(消火栓付)
⊙ (circle with diagonal line)	応急給水栓
⊙ (circle with vertical line and dot)	減圧弁
⊙ (circle with horizontal line and dot)	管の交差
⊙ (circle with diagonal line and dot)	片落管
⊙ (circle with vertical line and dot)	排泥管
⊙ (circle with horizontal line and dot)	布設位置管末
⊙ (circle with diagonal line and dot)	管種の区切り
⊙ (circle with cross and dot)	甲止水栓

管記号	名称
DIP	ダクタイル鑄鉄管
TDIP	ライオンダクタイル鑄鉄管
SP	塗装鋼管
GP	亜鉛メッキ鋼管
VP	塩化ビニル管
HIVP・HIRR	硬質塩化ビニル管
PP	ポリエチレン管
SUS	ステンレス鋼管
NCP	ナイロンコーティング鋼管
HPPE	水送配水用ポリエチレン管

記号	配水区
— (red dashed)	高区配水区
— (green dashed)	低区配水区
— (blue dashed)	枡井配水区



4-2	4-3	4-4
5-2	5-3	5-4
6-2	6-3	6-4

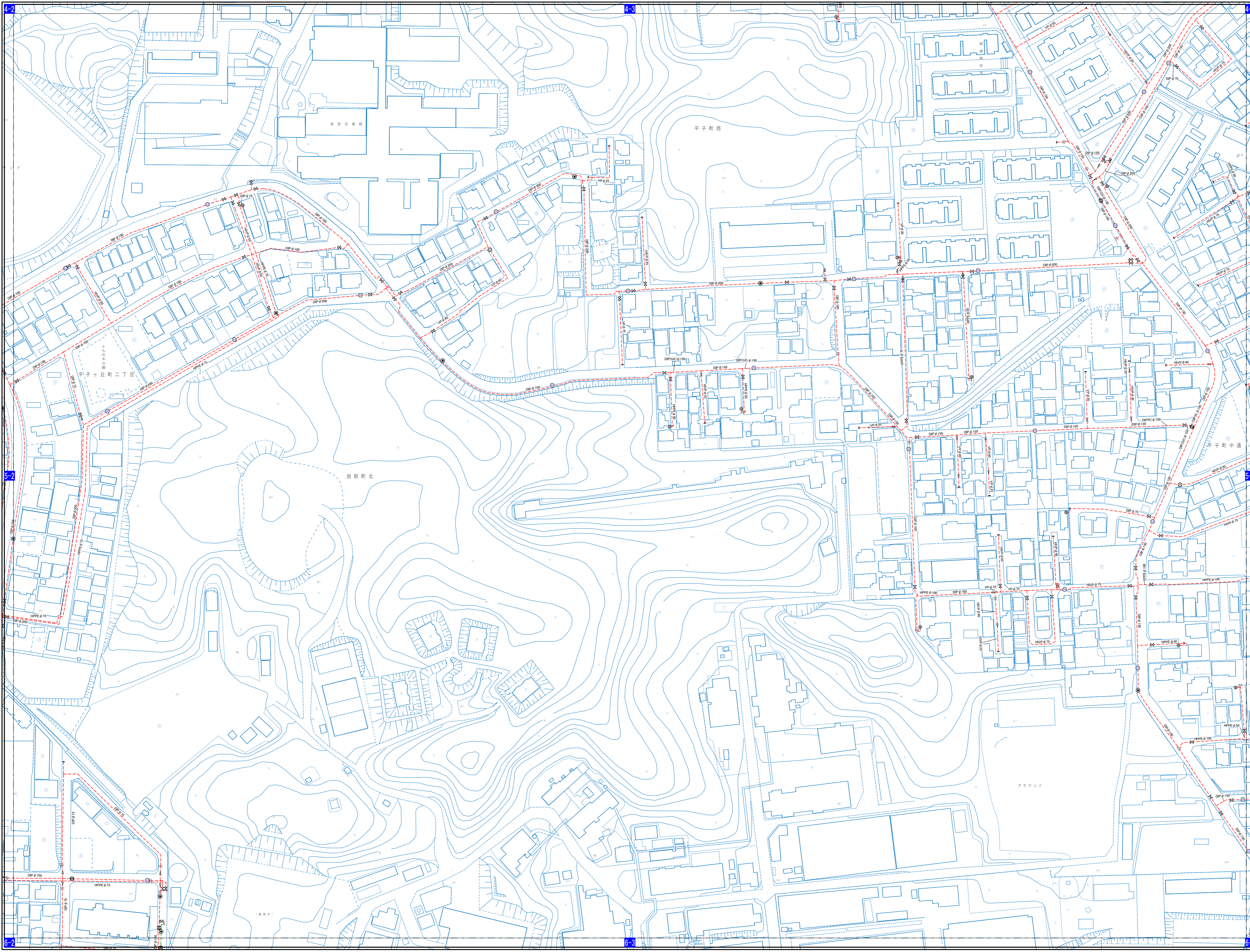
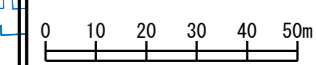


1:1,500

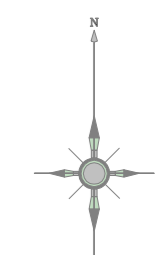
記号	名称
— (solid)	配水管(φ150以上)
- - - (dashed)	配水管(φ100以下)
DIP φ100	管種・口径
⊕	仕切弁
⊕ (with cross)	仕切弁(7/8寸型)
⊕ (with circle)	仕切弁(砲金型)
⊕ (with square)	仕切弁(不断水型)
⊕ (with circle and cross)	消火栓
⊕ (with circle and square)	空気弁(双口)
⊕ (with circle and triangle)	空気弁(単口)
⊕ (with circle and diamond)	空気弁(消火栓付)
⊕ (with circle and star)	応急給水栓
⊕ (with circle and plus)	減圧弁
⊕ (with circle and dash)	管の交差
⊕ (with circle and dot)	片落管
⊕ (with circle and cross-hatch)	排泥管
⊕ (with circle and diagonal lines)	布設位置管末
⊕ (with circle and horizontal lines)	管種の区切り
⊕ (with circle and vertical lines)	甲止水栓

管記号	名称
DIP	ダクタイル鑄鉄管
TDIP	ライオンダクタイル鑄鉄管
SP	塗装鋼管
GP	亜鉛メッキ鋼管
VP	塩化ビニル管
HIVP・HIRR	硬質塩化ビニル管
PP	ポリエチレン管
SUS	ステンレス鋼管
NCP	ナイロンコーティング鋼管
HPPE	水送配水管ポリエチレン管

記号	配水区
— (red dashed)	高区配水区
— (green dashed)	低区配水区
— (blue dashed)	枯井配水区



4-3	4-4	4-5
5-3	5-4	5-5
6-3	6-4	6-5

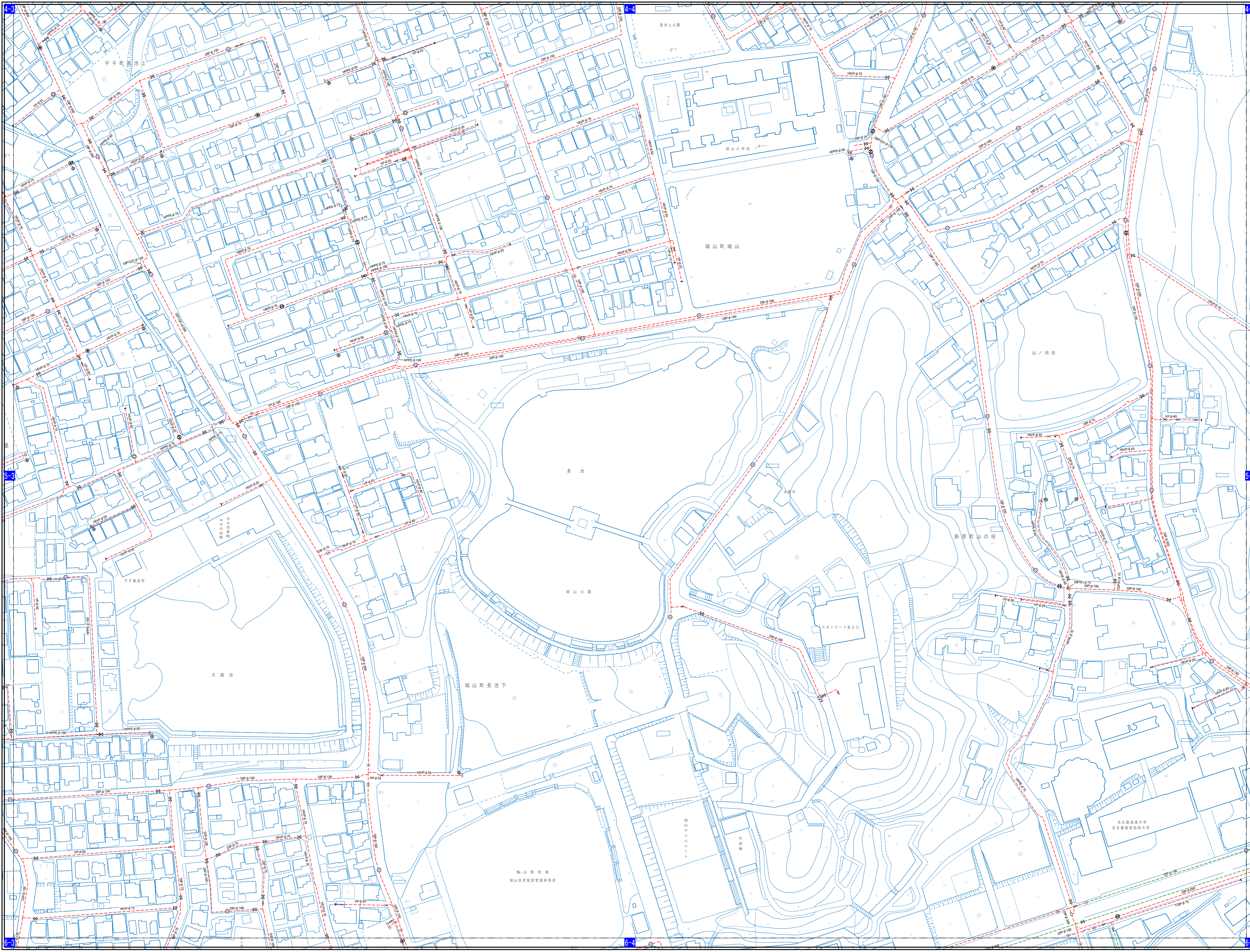
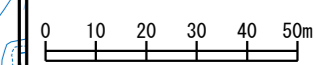


1:1,500

記号	名称
—	配水管(φ150以上)
- - -	配水管(φ100以下)
DIPφ100	管種・口径
+	仕切弁
+	仕切弁(ワトリ型)
+	仕切弁(砲金型)
+	仕切弁(不断水型)
●	消火栓
●	空気弁(双口)
●	空気弁(単口)
●	空気弁(消火栓付)
●	応急給水栓
●	減圧弁
+	管の交差
+	片落管
○	排泥管
—	布設位置管末
+	管種の区切り
+	甲止水栓

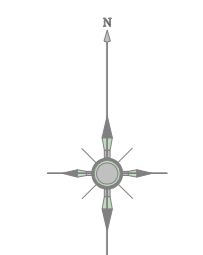
管記号	名称
DIP	ダクタイル鑄鉄管
TDIP	タイトニシダクタイル鑄鉄管
SP	塗装鋼管
GP	亜鉛メッキ鋼管
VP	塩化ビニル管
HVP・HRR	硬質塩化ビニル管
PP	ポリエチレン管
SUS	ステンレス鋼管
NCP	ナイロンコーティング鋼管
HPPE	水透配水管ポリエチレン管

記号	配水区
—	高区配水区
—	低区配水区
—	枯井配水区



5-5

4-4	4-5	4-6
5-4	5-5	5-6
6-4	6-5	6-6

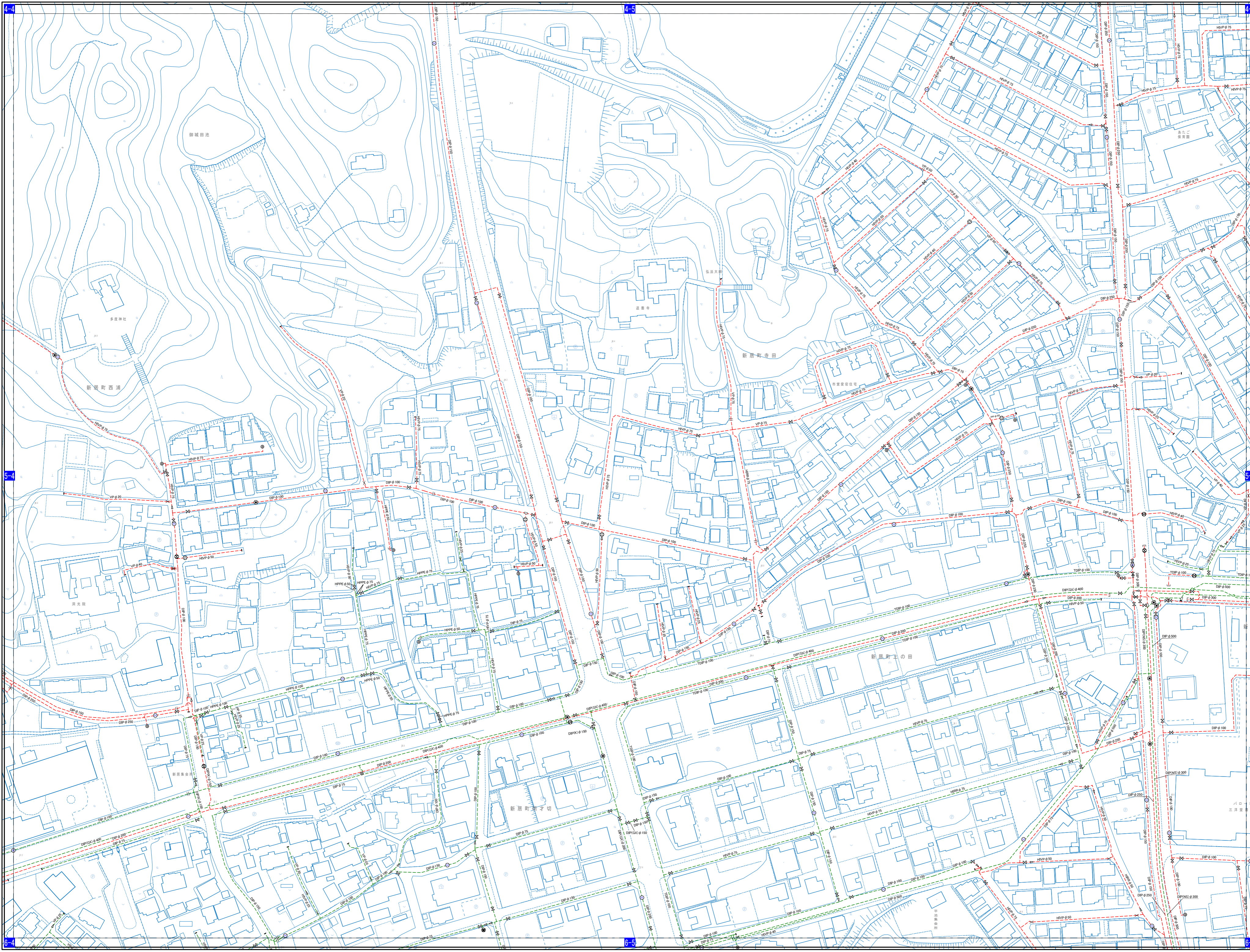
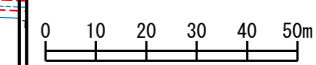


1:1,500

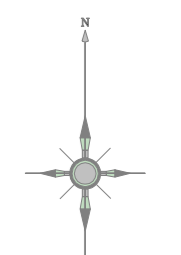
記号	名称
— (solid line)	配水管(φ150以上)
- - - (dashed line)	配水管(φ100以下)
— (dotted line)	管種・口径
⊕	仕切弁
⊗	仕切弁(ワット型)
⊙	仕切弁(砲金型)
⊗	仕切弁(不銹水型)
⊙	消火栓
⊙	空気弁(双口)
⊙	空気弁(単口)
⊙	空気弁(消火栓付)
⊙	応急給水栓
⊙	減圧弁
⊙	管の交差
⊙	片落管
⊙	排泥管
⊙	布設位置管末
⊙	管種の区切り
⊙	甲止水栓

管記号	名称
DIP	ダクタイル鑄鉄管
TDIP	タイトニシダクタイル鑄鉄管
SP	塗装鋼管
VP	亜鉛メッキ鋼管
GP	塩化ビニル管
HIVP・HIRR	硬質塩化ビニル管
PP	ポリエチレン管
SUS	ステンレス鋼管
NCP	ナイロンコーティング鋼管
HPPE	水送配水用ポリエチレン管

記号	配水区
— (red dashed)	高区配水区
— (green dashed)	低区配水区
— (blue dashed)	枯井配水区



4-5	4-6	4-7
5-5	5-6	5-7
6-5	6-6	6-7

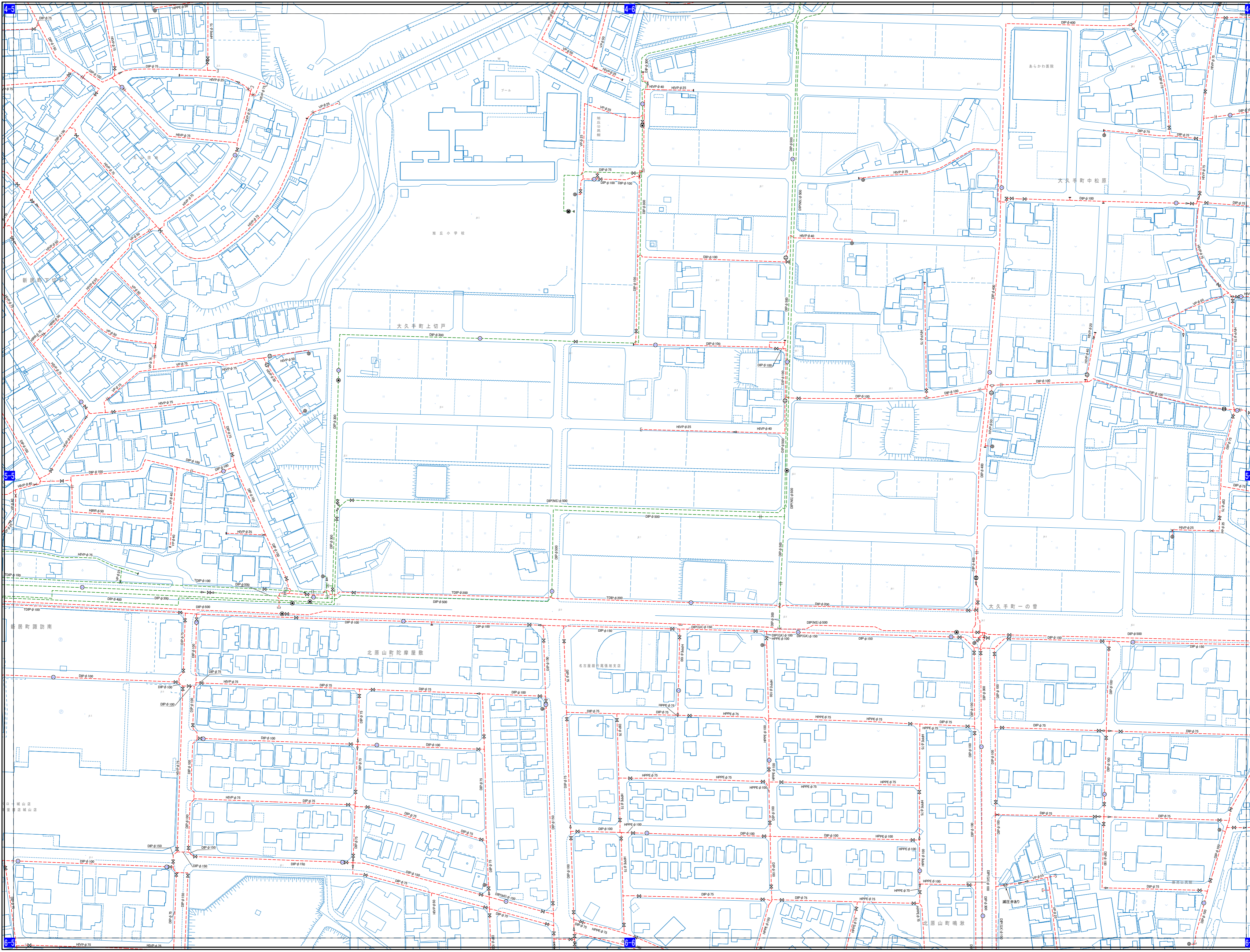
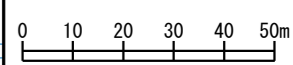


1:1,500

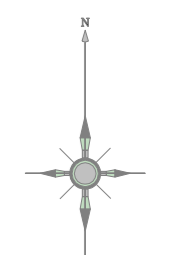
記号	名称
— (solid)	配水管(φ150以上)
- - - (dashed)	配水管(φ100以下)
○ (circle)	管種・口径
⊥ (T-shape)	仕切弁
⊥ (T-shape with dot)	仕切弁(ワット型)
⊥ (T-shape with cross)	仕切弁(砲金型)
⊥ (T-shape with circle)	仕切弁(不断水型)
● (solid circle)	消火栓
○ (circle with dot)	空気弁(双口)
○ (circle with cross)	空気弁(単口)
○ (circle with cross and dot)	空気弁(消火栓付)
○ (circle with dot and cross)	応急給水栓
○ (circle with cross)	減圧弁
○ (circle with dot)	管の交差
○ (circle with cross)	片落管
○ (circle with dot)	排泥管
○ (circle with cross)	布設位置管末
○ (circle with cross)	管種の区切り
⊥ (T-shape with cross)	甲止水栓

管記号	名称
DIP	ダクタイル鑄鉄管
TDIP	ライオンダクタイル鑄鉄管
SP	塗装鋼管
GP	亜鉛メッキ鋼管
VP	塩化ビニル管
HVP・HRR	硬質塩化ビニル管
PP	ポリエチレン管
SUS	ステンレス鋼管
NCP	ナイロンコーティング鋼管
HPPE	水送配水用ポリエチレン管

記号	配水区
— (solid red)	高区配水区
- - - (dashed green)	低区配水区
— (solid blue)	枯井配水区



4-6	4-7	4-8
5-6	5-7	5-8
6-6	6-7	6-8

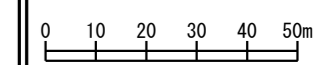


1:1500

記号	名称
— (solid)	配水管(φ150以上)
- - - (dashed)	配水管(φ100以下)
○ (circle)	管種・口径
⊕ (circle with cross)	仕切弁
⊗ (circle with X)	仕切弁(ワトリ型)
⊙ (circle with dot)	仕切弁(砲金型)
⊘ (circle with horizontal line)	仕切弁(不断水型)
● (solid circle)	消火栓
⊙ (circle with dot)	空気弁(双口)
⊙ (circle with dot)	空気弁(単口)
⊙ (circle with dot)	空気弁(消火栓付)
⊙ (circle with dot)	応急給水栓
⊙ (circle with dot)	減圧弁
⊙ (circle with dot)	管の交差
⊙ (circle with dot)	片落管
⊙ (circle with dot)	排泥管
⊙ (circle with dot)	布設位置管末
⊙ (circle with dot)	管種の区切り
⊙ (circle with dot)	甲止水栓

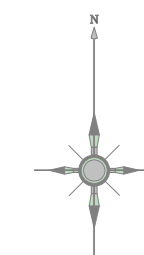
管記号	名称
DIP	ダクタイル鑄鉄管
TDIP	タイトニシダクタイル鑄鉄管
SP	塗装鋼管
GP	亜鉛メッキ鋼管
VP	塩化ビニル管
HIVP・HIRR	硬質塩化ビニル管
PP	ポリエチレン管
SUS	ステンレス鋼管
NCP	ナイロンコーティング鋼管
HPPE	水送配水管用ポリエチレン管

記号	配水区
— (red dashed)	高区配水区
— (green dashed)	低区配水区
— (blue dashed)	枯井配水区



5-8

4-7	4-7	
5-7	5-8	
6-7	6-8	6-9


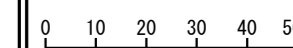


1:1,500

記号	名称
— (solid line)	配水管(φ150以上)
- - - (dashed line)	配水管(φ100以下)
DIPφ100	管種・口径
— — —	仕切弁
— X —	仕切弁(フットル型)
— ○ —	仕切弁(砲金型)
— ⊗ —	仕切弁(不断水型)
●	消火栓
● (with 2 dots)	空気弁(双口)
● (with 1 dot)	空気弁(単口)
● (with 3 dots)	空気弁(消火栓付)
● (with 4 dots)	応急給水栓
○	減圧弁
— ∩ —	管の交差
— ▽ —	片落管
○	排泥管
— —	布設位置管末
— —	管種の区切り
— X —	甲止水栓

管記号	名称
DIP	ダクタイル鑄鉄管
TDIP	ライオン製ダクタイル鑄鉄管
SP	塗装鋼管
GP	亜鉛メッキ鋼管
VP	塩化ビニル管
HVP・HIRR	硬質塩化ビニル管
PP	ポリエチレン管
SUS	ステンレス鋼管
NCP	ナイロンコーティング鋼管
HPPE	水送配水用ポリエチレン管

記号	配水区
— (red dashed)	高区配水区
— (green dashed)	低区配水区
— (blue dashed)	柏井配水区



瀬戸市