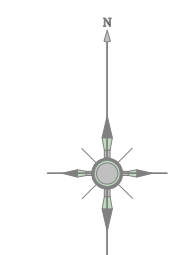


6-1

		5-2
	6-1	6-2
	7-1	7-2


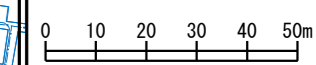


1:1,500

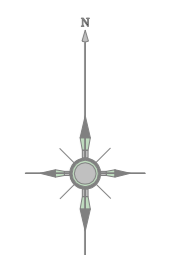
記号	名称
—	配水管(φ150以上)
- - -	配水管(φ100以下)
—	DIPφ100 管種・口径
— —	仕切弁
—X—	仕切弁(ワットル型)
—○—	仕切弁(砲金型)
—⊗—	仕切弁(不断水型)
●	消火栓
●	空気弁(双口)
●	空気弁(単口)
●	空気弁(消火栓付)
●	応急給水栓
○	減圧弁
—	管の交差
—	片落管
—	排泥管
—	布設位置管末
—	管種の区切り
—X—	甲止水栓

管記号	名称
DIP	ダクタイル鑄鉄管
TDIP	ライオン製ダクタイル鑄鉄管
SP	塗装鋼管
GP	亜鉛メッキ鋼管
VP	塩化ビニル管
HVP・HRR	硬質塩化ビニル管
PP	ポリエチレン管
SUS	ステンレス鋼管
NCP	ナイロンコーティング鋼管
HPPE	水送配水用ポリエチレン管

記号	配水区
—	高区配水区
—	低区配水区
—	柏井配水区



	5-2	5-3
6-1	6-2	6-3
7-1	7-2	7-3

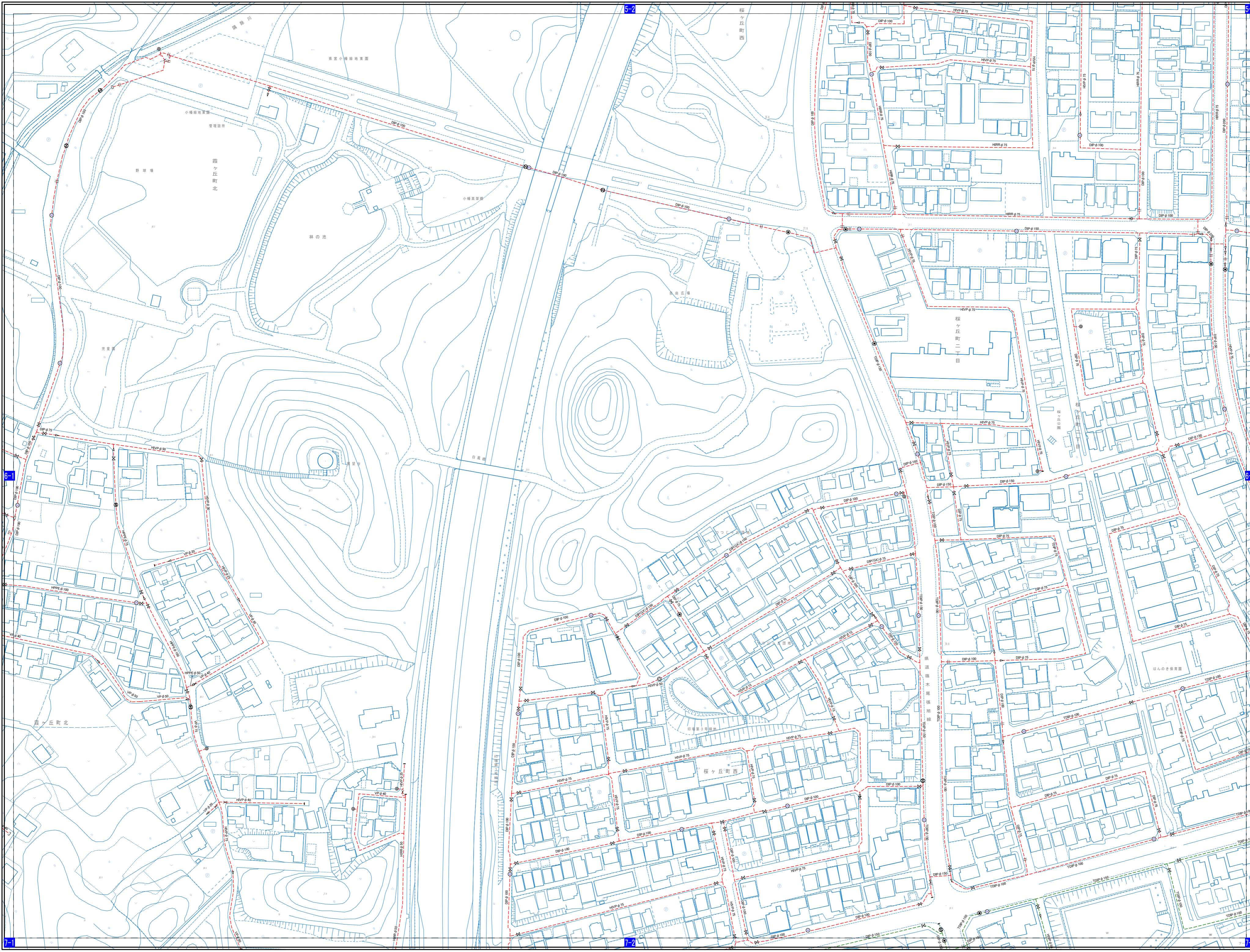
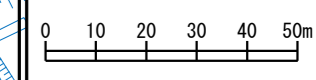


1:1500

記号	名称
—	配水管(φ150以上)
- - -	配水管(φ100以下)
DIPφ100	管種・口径
+	仕切弁
+	仕切弁(ワット型)
+	仕切弁(砲金型)
+	仕切弁(不断水型)
●	消火栓
●	空気弁(双口)
●	空気弁(単口)
●	空気弁(消火栓付)
●	応急給水栓
●	減圧弁
+	管の交差
+	片落管
+	排泥管
+	布設位置管末
+	管種の区切り
+	甲止水栓

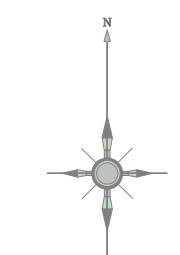
管記号	名称
DIP	ダクタイル鑄鉄管
TDIP	タイトニッケルダクタイル鑄鉄管
SP	塗装鋼管
VP	亜鉛メッキ鋼管
GP	塩化ビニル管
HIVP・HIRR	硬質塩化ビニル管
PP	ポリエチレン管
SUS	ステンレス鋼管
NCP	ナイロンコーティング鋼管
HPPE	水透配水管ポリエチレン管

記号	配水区
—	高区配水区
—	低区配水区
—	枯井配水区



6-4

5-3	5-4	5-5
6-3	6-4	6-5
7-3	7-4	7-5

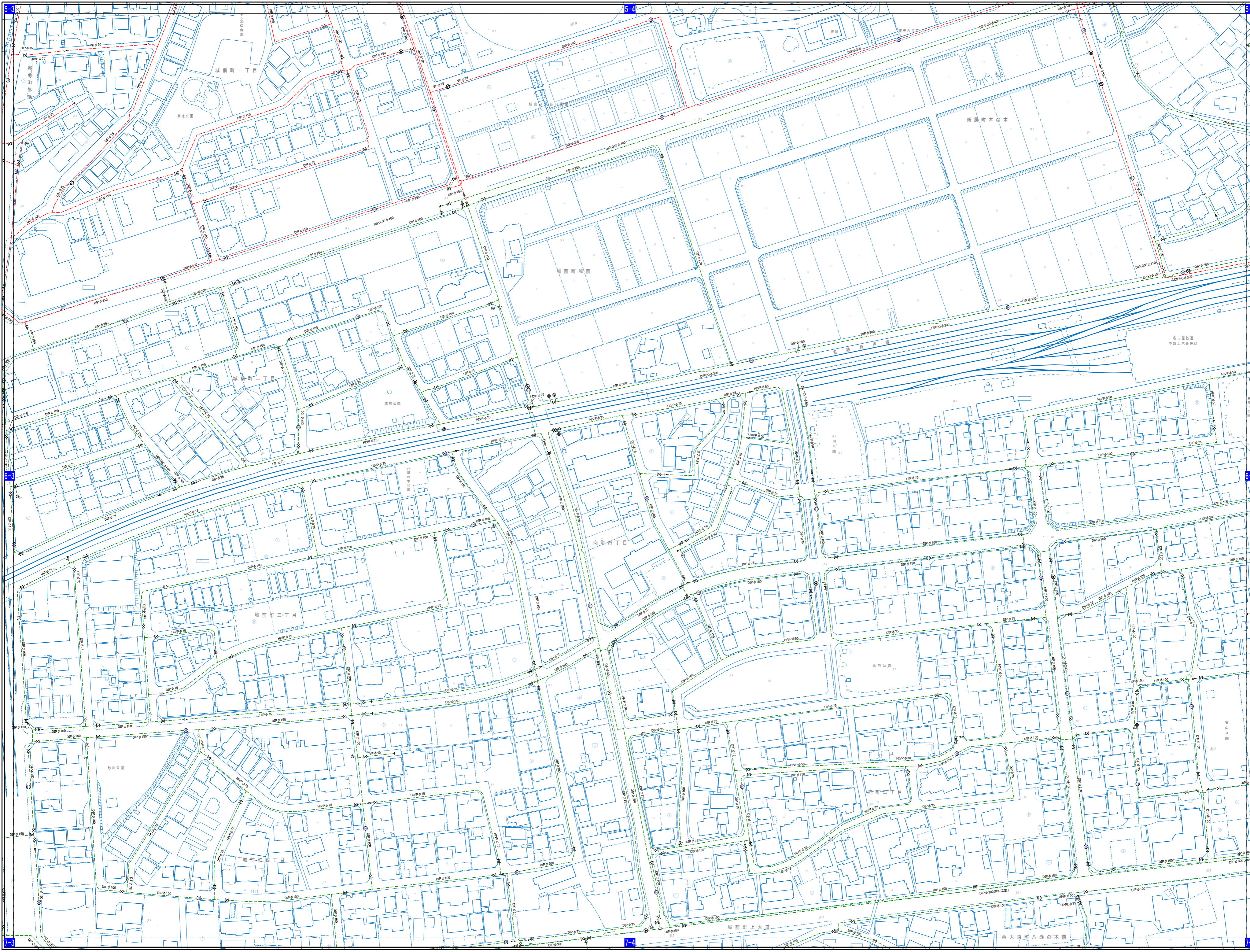
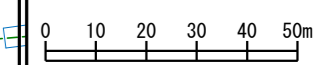


1:1,500

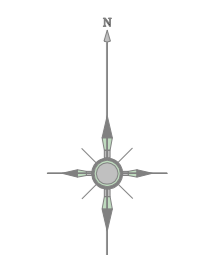
記号	名称
— (solid blue)	配水管(φ150以上)
- - - (dashed blue)	配水管(φ100以下)
- · - · - (dash-dot blue)	DIPφ100 管種・口径
⊥ (T-shape)	仕切弁
⊥ (with triangle)	仕切弁(ワトリ型)
⊥ (with circle)	仕切弁(砲金型)
⊥ (with cross)	仕切弁(不断水型)
● (circle with dot)	消火栓
● (circle with cross)	空気弁(双口)
● (circle with vertical line)	空気弁(単口)
● (circle with horizontal line)	空気弁(消火栓付)
● (circle with diagonal line)	応急給水栓
● (circle with vertical line)	減圧弁
△ (triangle)	管の交差
▽ (inverted triangle)	片落管
⊙ (circle with dot)	排泥管
— (dashed)	布設位置管末
— (dotted)	管種の区切り
⊥ (with cross)	甲止水栓

管記号	名称
DIP	ダクタイル鑄鉄管
TDIP	タイトニッケルダクタイル鑄鉄管
SP	塗装鋼管
GP	亜鉛メッキ鋼管
VP	塩化ビニル管
HIVP・HIRR	硬質塩化ビニル管
PP	ポリエチレン管
SUS	ステンレス鋼管
NCP	ナイロンコーティング鋼管
HPPE	水透配水管ポリエチレン管

記号	配水区
— (solid red)	高区配水区
— (dashed red)	低区配水区
— (solid blue)	枯井配水区



5-4	5-5	5-6
6-4	6-5	6-6
7-4	7-5	7-6

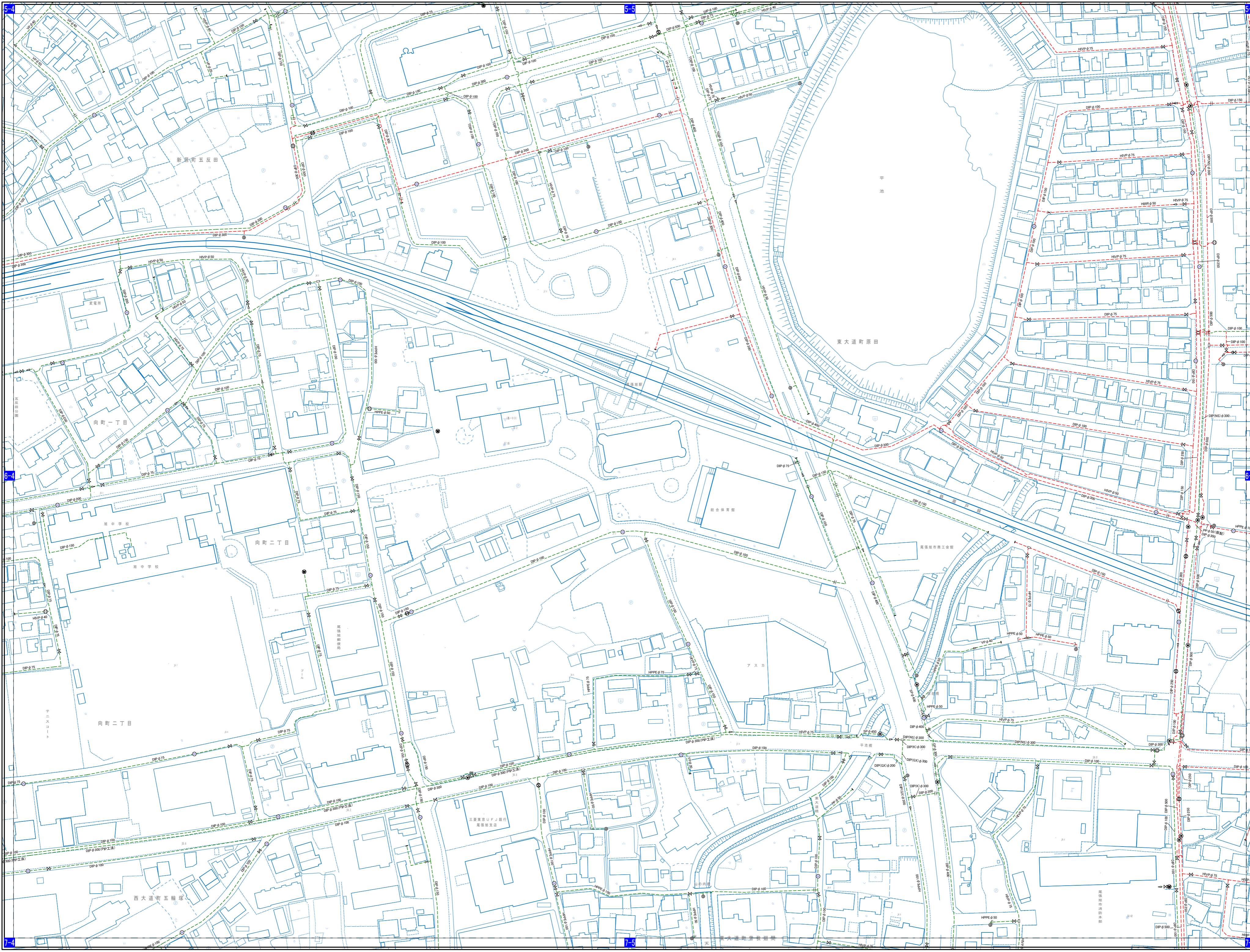
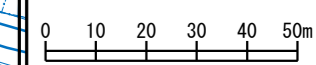


1:1,500

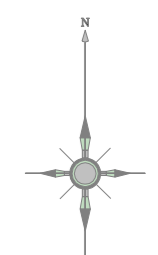
記号	名称
— (solid)	配水管(φ150以上)
- - - (dashed)	配水管(φ100以下)
— (dotted)	管種・口径
⊕	仕切弁
⊗	仕切弁(ワット型)
⊙	仕切弁(砲金型)
⊗	仕切弁(不断水型)
⊙	消火栓
⊙	空気弁(双口)
⊙	空気弁(単口)
⊙	空気弁(消火栓付)
⊙	応急給水栓
⊙	減圧弁
⊙	管の交差
⊙	片落管
⊙	排泥管
⊙	布設位置管末
⊙	管種の区切り
⊙	甲止水栓

管記号	名称
DIP	ダクタイル鑄鉄管
TDIP	ライオンダクタイル鑄鉄管
SP	塗装鋼管
GP	亜鉛メッキ鋼管
VP	塩化ビニル管
HIVP・HIRR	硬質塩化ビニル管
PP	ポリエチレン管
SUS	ステンレス鋼管
NCP	ナイロンコーティング鋼管
HPPE	水道配水用ポリエチレン管

記号	配水区
— (red dashed)	高区配水区
— (green dashed)	低区配水区
— (blue dashed)	枯井配水区



5-5	5-6	5-7
6-5	6-6	6-7
7-5	7-6	7-7

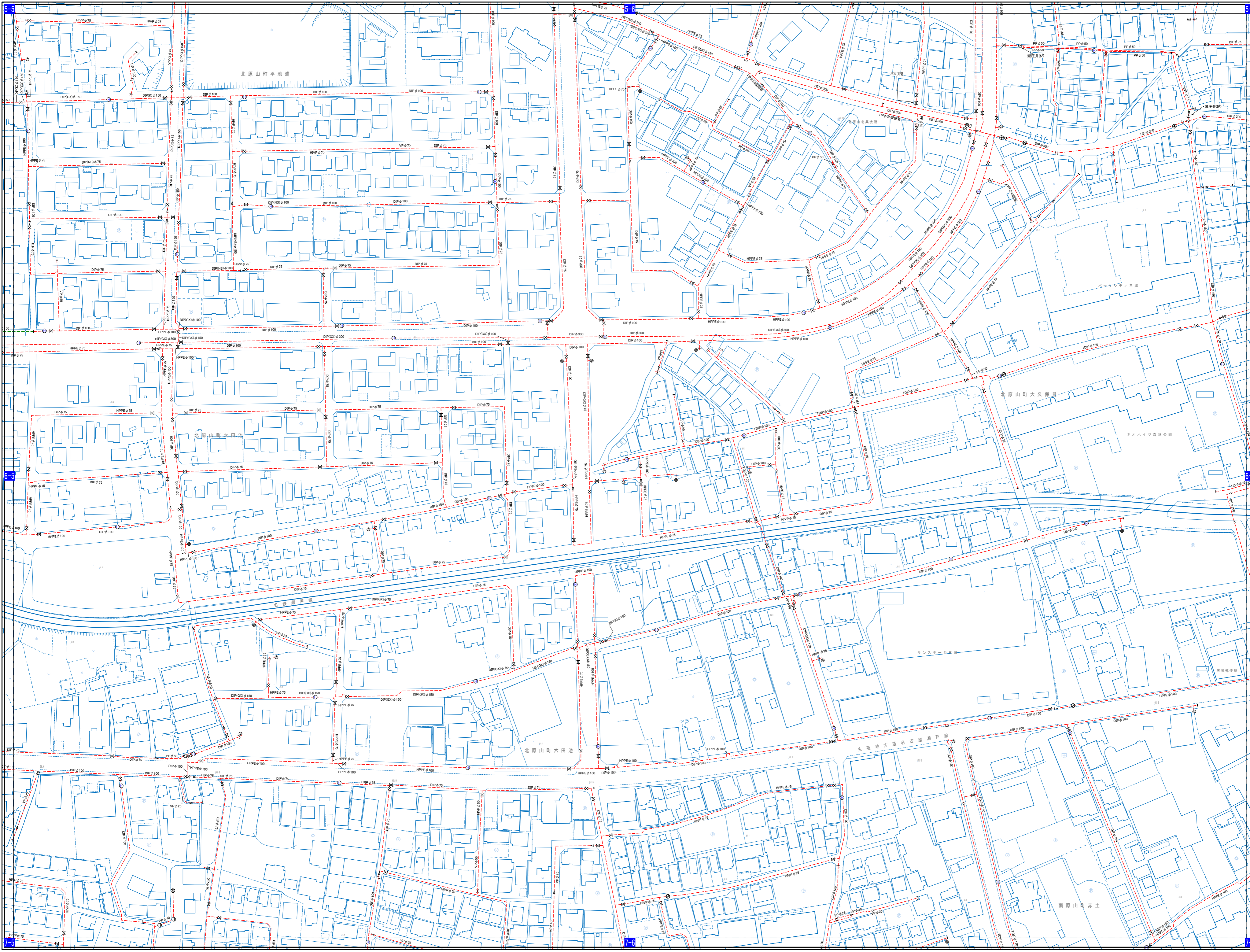
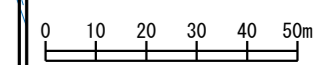


1:1500

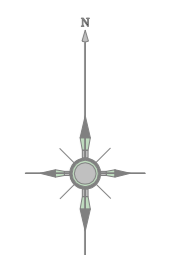
記号	名称
— (solid)	配水管(φ150以上)
- - - (dashed)	配水管(φ100以下)
DIP φ100	管種・口径
+	仕切弁
⊗	仕切弁(ワトリ型)
⊗	仕切弁(砲金型)
⊗	仕切弁(不断水型)
⊗	消火栓
⊗	空気弁(双口)
⊗	空気弁(単口)
⊗	空気弁(消火栓付)
⊗	応急給水栓
⊗	減圧弁
⊗	管の交差
⊗	片落管
⊗	排泥管
⊗	布設位置管末
⊗	管種の区切り
⊗	甲止水栓

管記号	名称
DIP	ダクタイル鑄鉄管
TDIP	タイトニダクタイル鑄鉄管
SP	塗装鋼管
GP	亜鉛メッキ鋼管
VP	塩化ビニル管
HVP・HRR	硬質塩化ビニル管
PP	ポリエチレン管
SUS	ステンレス鋼管
NCP	ナイロンコーティング鋼管
HPPE	水送配水用ポリエチレン管

記号	配水区
— (red dashed)	高区配水区
— (green dashed)	低区配水区
— (blue dashed)	枡井配水区



5-6	5-7	5-8
6-6	6-7	6-8
7-6	7-7	7-8

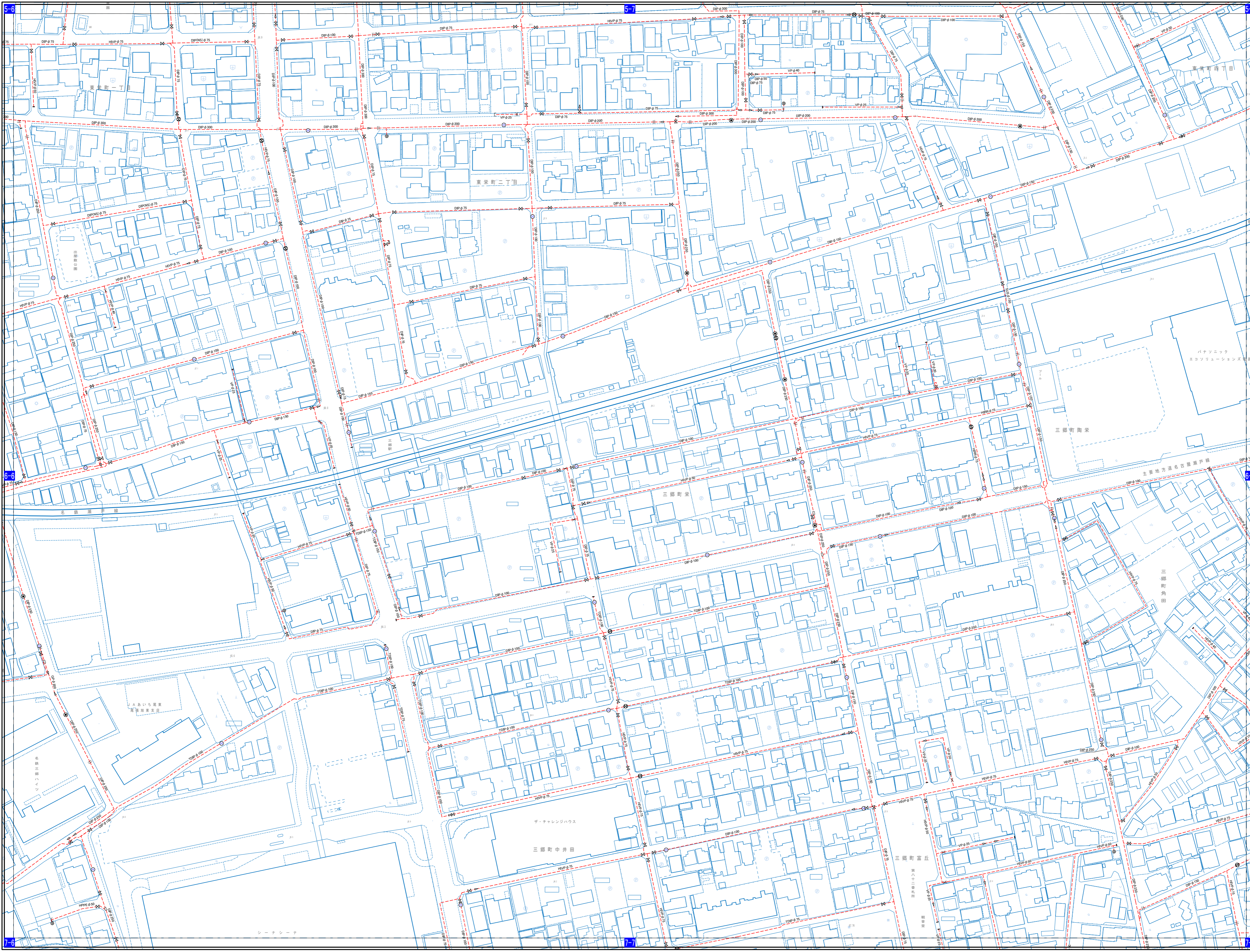
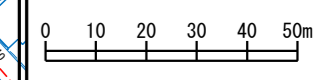


1:1500

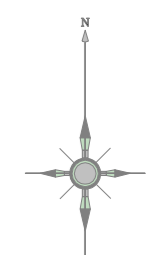
記号	名称
—	配水管(φ150以上)
- - -	配水管(φ100以下)
DIP φ100	管種・口径
+	仕切弁
+	仕切弁(ワット型)
+	仕切弁(砲金型)
+	仕切弁(不銹水型)
●	消火栓
●	空気弁(双口)
●	空気弁(単口)
●	空気弁(消火栓付)
●	応急給水栓
●	減圧弁
+	管の交差
+	片落管
+	排泥管
+	布設位置管末
+	管種の区切り
+	甲止水栓

管記号	名称
DIP	ダクタイル鑄鉄管
TDIP	ライオンダクタイル鑄鉄管
SP	塗装鋼管
VP	亜鉛メッキ鋼管
GP	塩化ビニル管
HIVP・HIRR	硬質塩化ビニル管
PP	ポリエチレン管
SUS	ステンレス鋼管
NCP	ナイロンコーティング鋼管
HPPE	水送配水管ポリエチレン管

記号	配水区
—	高区配水区
—	低区配水区
—	枡井配水区



5-7	5-8	
6-7	6-8	6-9
7-7	7-8	7-9

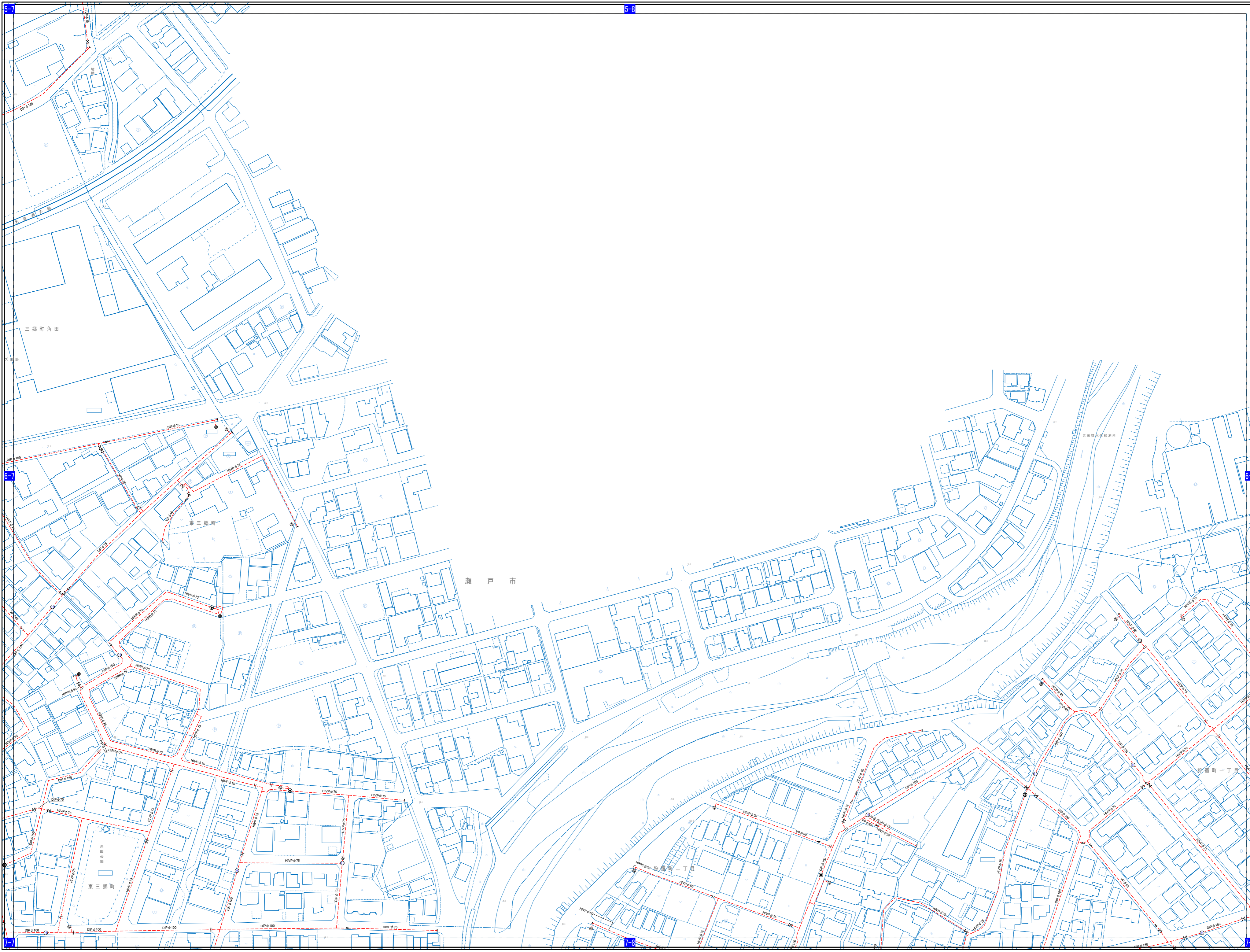
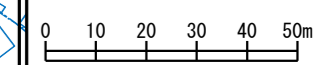


1:1,500

記号	名称
— (solid)	配水管(φ150以上)
- - - (dashed)	配水管(φ100以下)
— (dotted)	管種・口径
— — —	仕切弁
— X —	仕切弁(ワットル型)
— O —	仕切弁(砲金型)
— X —	仕切弁(不衝水型)
●	消火栓
● (with 2 dots)	空気弁(双口)
● (with 1 dot)	空気弁(単口)
● (with 3 dots)	空気弁(消火栓付)
● (with 4 dots)	応急給水栓
● (with 5 dots)	減圧弁
— △ —	管の交差
— ▽ —	片落管
— ◇ —	排泥管
— —	布設位置管末
— —	管種の区切り
— X —	甲止水栓

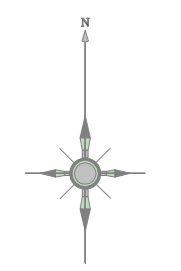
管記号	名称
DIP	ダクタイル鑄鉄管
TDIP	ライオンダクタイル鑄鉄管
SP	塗装鋼管
GP	亜鉛メッキ鋼管
VP	塩化ビニル管
HVP・HRR	硬質塩化ビニル管
PP	ポリエチレン管
SUS	ステンレス鋼管
NCP	ナイロンコーティング鋼管
HPPE	水送配管用ポリエチレン管

記号	配水区
— (red dashed)	高区配水区
— (green dashed)	低区配水区
— (blue dashed)	枡井配水区



6-9

5-8		
6-8	6-9	
7-8	7-9	



1:1,500

記号	名称
——	配水管(φ150以上)
- - - -	配水管(φ100以下)
DIPφ100	管種・口径
— — —	仕切弁
—X—	仕切弁(ワットル型)
—○—	仕切弁(砲金型)
—⊗—	仕切弁(不断水型)
—●—	消火栓
—●—	空気弁(双口)
—●—	空気弁(単口)
—●—	空気弁(消火栓付)
—●—	応急給水栓
—○—	減圧弁
—∩—	管の交差
—▽—	片落管
—○—	排泥管
— —	布設位置管末
—+—	管種の区切り
—X—	甲止水栓

管記号	名称
DIP	ダクタイル鑄鉄管
TDIP	ライオン製ダクタイル鑄鉄管
SP	塗装鋼管
GP	亜鉛メッキ鋼管
VP	塩化ビニル管
HVP・HIRR	硬質塩化ビニル管
PP	ポリエチレン管
SUS	ステンレス鋼管
NCP	ナイロンコーティング鋼管
HPPE	水送配水用ポリエチレン管

記号	配水区
—	高区配水区
—	低区配水区
—	柏井配水区

