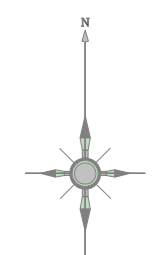


7-1

6-1	6-2
7-1	7-2
	8-2

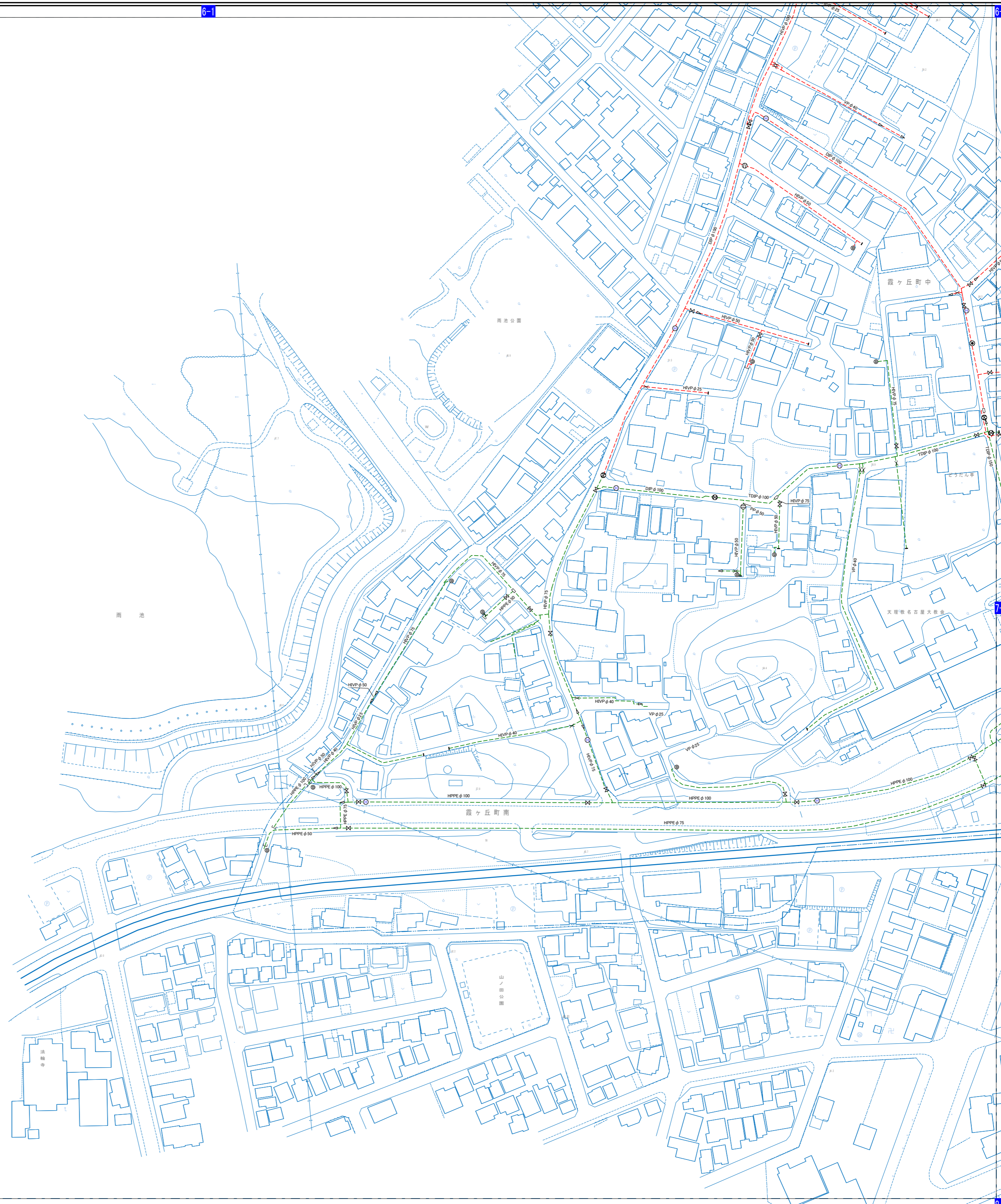
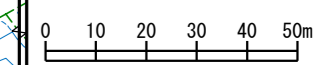


1:1,500

記号	名称
— (solid line)	配水管(φ150以上)
- - - (dashed line)	配水管(φ100以下)
— (dotted line)	管種・口径
⊥ (T-junction)	仕切弁
⊥ (with circle)	仕切弁(77型)
⊥ (with square)	仕切弁(砲金型)
⊥ (with circle and cross)	仕切弁(不断水型)
⊙ (circle with dot)	消火栓
⊙ (circle with two dots)	空気弁(双口)
⊙ (circle with one dot)	空気弁(単口)
⊙ (circle with cross)	空気弁(消火栓付)
⊙ (circle with vertical line)	応急給水栓
⊙ (circle with horizontal line)	減圧弁
⊙ (circle with diagonal line)	管の交差
⊙ (circle with triangle)	片落管
⊙ (circle with square)	排泥管
— (dashed line)	布設位置管末
— (dotted line)	管種の区切り
⊥ (with cross)	甲止水栓

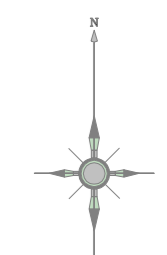
管記号	名称
DIP	ダクタイル鑄鉄管
TDIP	ライオンダクタイル鑄鉄管
SP	塗装鋼管
GP	亜鉛メッキ鋼管
VP	塩化ビニル管
HVP・HRR	硬質塩化ビニル管
PP	ポリエチレン管
SUS	ステンレス鋼管
NCP	ナイロンコーティング鋼管
HPPE	水送配水管ポリエチレン管

記号	配水区
— (red dashed)	高区配水区
— (green dashed)	低区配水区
— (blue dashed)	枯井配水区



名古屋
市
区
山
古
屋

6-1	6-2	6-3
7-1	7-2	7-3
	8-2	8-3

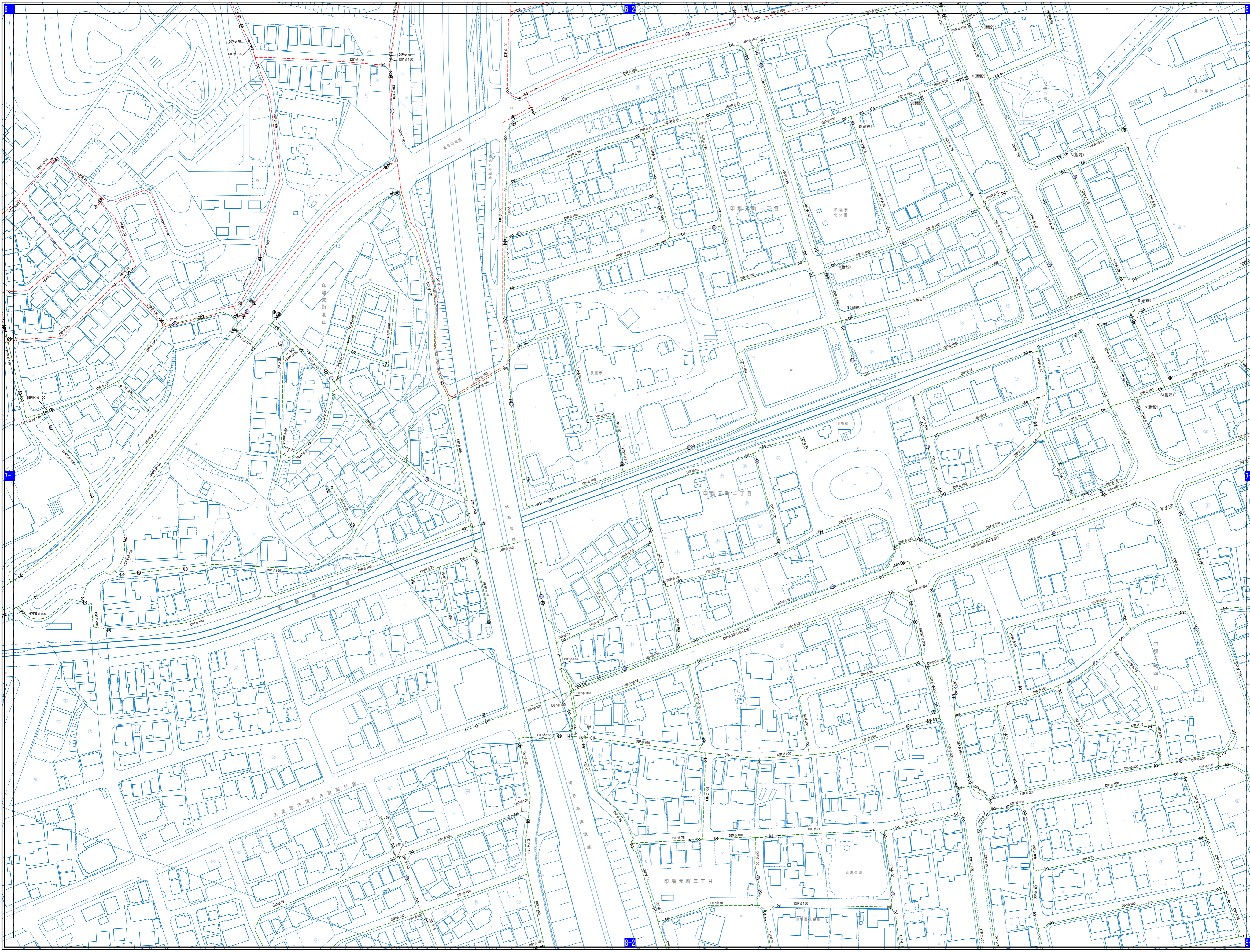
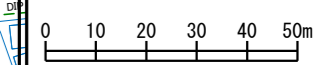


1:1500

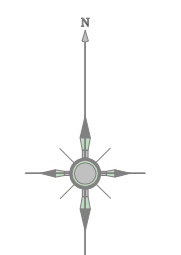
記号	名称
—	配水管(φ150以上)
- - -	配水管(φ100以下)
DIP φ100	管種・口径
+	仕切弁
⊗	仕切弁(ワトリ型)
⊕	仕切弁(砲金型)
⊗	仕切弁(不断水型)
●	消火栓
○	空気弁(双口)
○	空気弁(単口)
○	空気弁(消火栓付)
○	応急給水栓
○	減圧弁
○	管の交差
△	片落管
○	排泥管
—	布設位置管末
—	管種の区切り
×	甲止水栓

管記号	名称
DIP	ダクタイル鑄鉄管
TDIP	タイトニシダクタイル鑄鉄管
SP	塗装鋼管
GP	亜鉛メッキ鋼管
VP	塩化ビニル管
HIVP・HIRR	硬質塩化ビニル管
PP	ポリエチレン管
SUS	ステンレス鋼管
NCP	ナイロンコーティング鋼管
HPPE	水送配水用ポリエチレン管

記号	配水区
—	高区配水区
—	低区配水区
—	枯井配水区



6-2	6-3	6-4
7-2	7-3	7-4
8-2	8-3	8-4

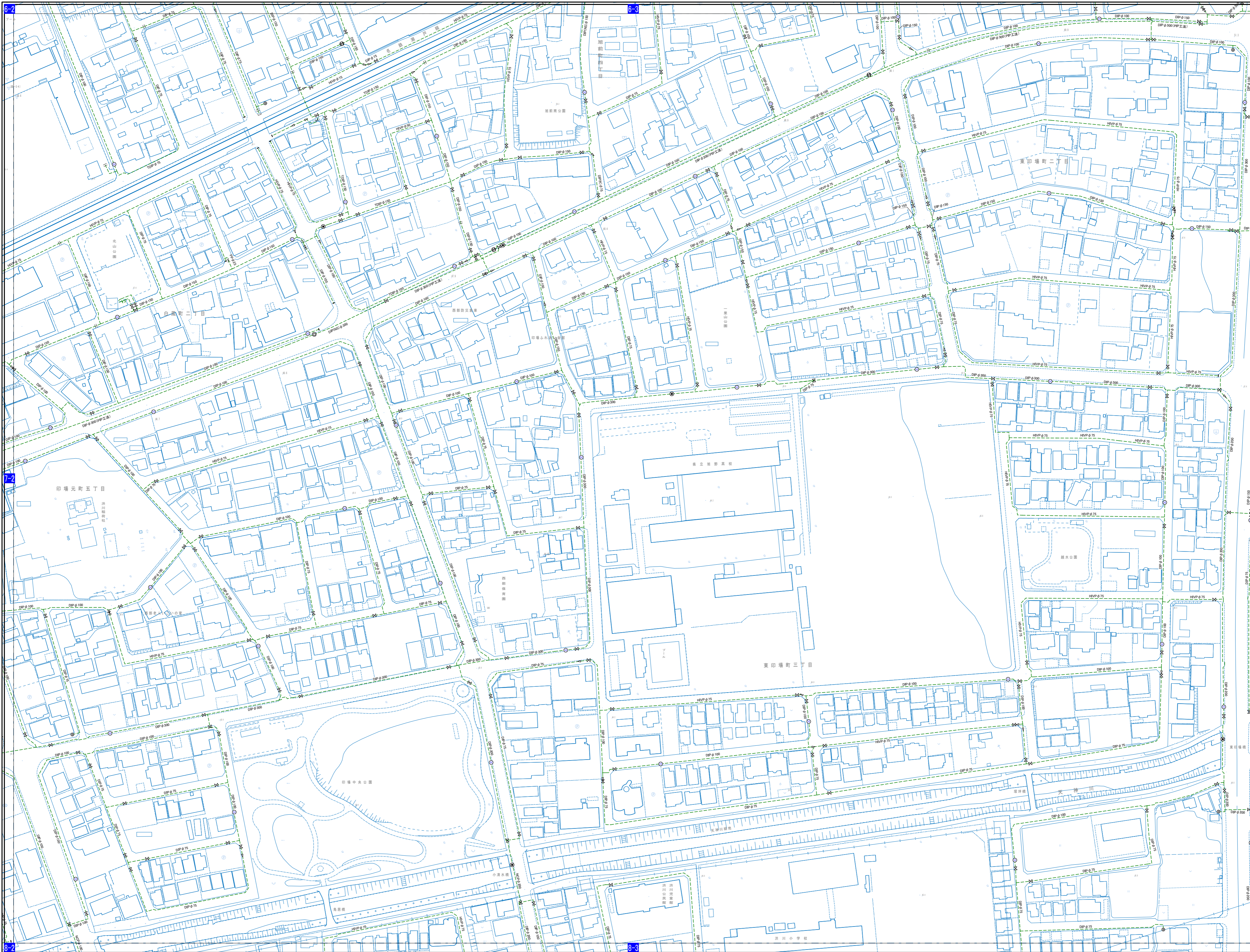
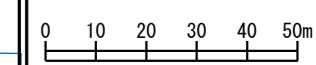


1:1500

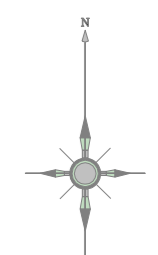
記号	名称
— (solid line)	配水管(φ150以上)
- - - (dashed line)	配水管(φ100以下)
DIP φ100	管種・口径
⊕	仕切弁
⊗	仕切弁(ワトリ型)
⊘	仕切弁(砲金型)
⊙	仕切弁(不断型)
⊚	消火栓
⊛	空気弁(双口)
⊜	空気弁(単口)
⊝	緊急給水栓
⊞	減圧弁
⊟	管の交差
⊠	片落管
⊡	排泥管
⊢	布設位置管末
⊣	管種の区切り
⊤	甲止水栓

管記号	名称
DIP	ダクトイル鉄管
TDIP	タイトダクトイル鉄管
SP	塗装鋼管
GP	亜鉛メッキ鋼管
VP	塩化ビニル管
HVP・HRR	硬質塩化ビニル管
PP	ポリエチレン管
SUS	ステンレス鋼管
NCP	ナイロンコーティング鋼管
HPPE	水送配水管ポリエチレン管

記号	配水区
— (red line)	高区配水区
— (green line)	低区配水区
— (blue line)	枯井配水区



6-3	6-4	6-5
7-3	7-4	7-5
8-3	8-4	8-5

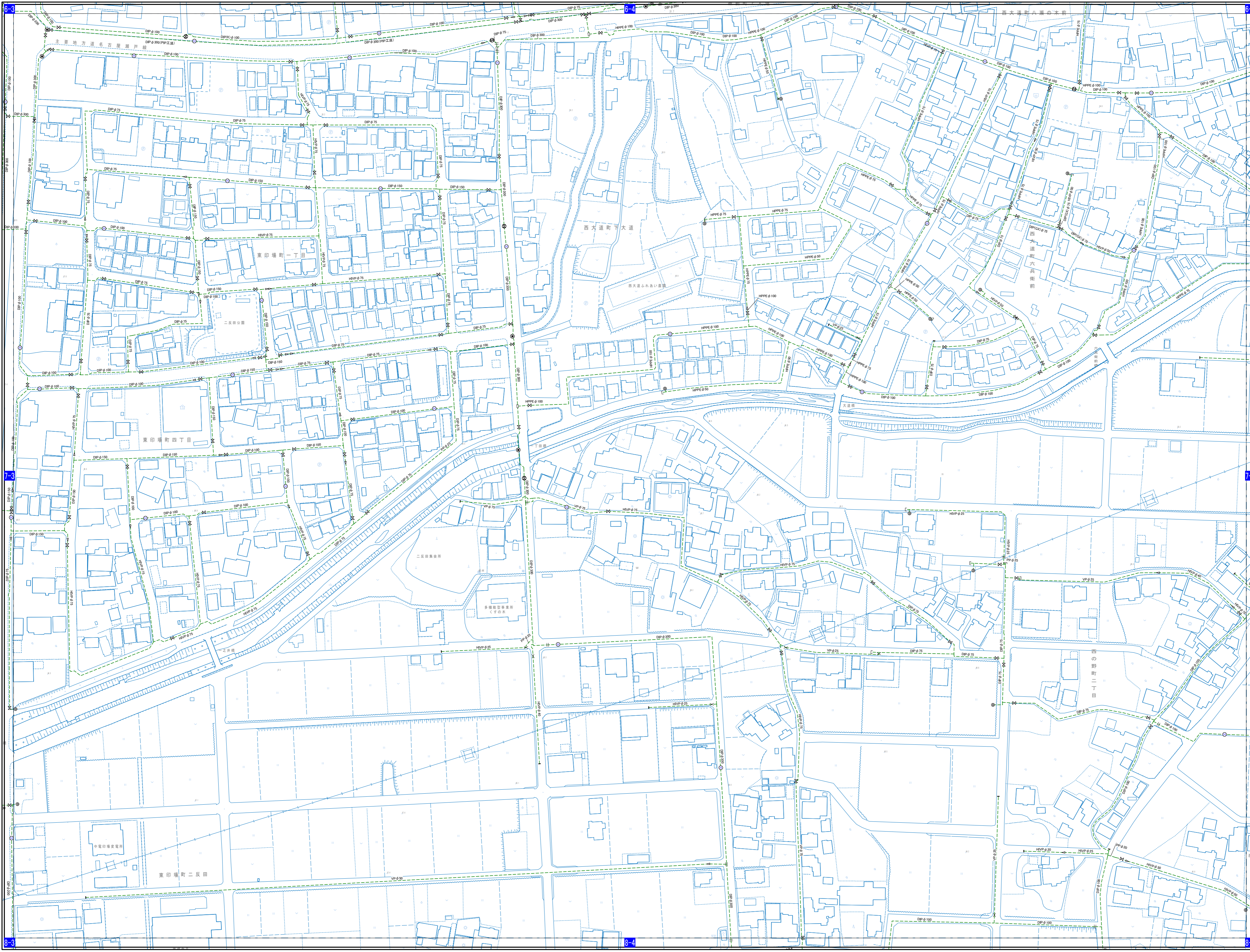
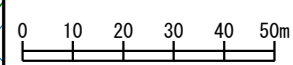


1:1500

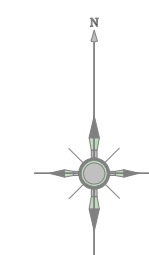
記号	名称
—	配水管(φ150以上)
- - -	配水管(φ100以下)
○	管種・口径
+	仕切弁
⊗	仕切弁(ワット型)
⊗	仕切弁(砲金型)
⊗	仕切弁(不断水型)
●	消火栓
○	空気弁(双口)
○	空気弁(単口)
○	空気弁(消火栓付)
○	応急給水栓
○	減圧弁
○	管の交差
○	片落管
○	排泥管
○	布設位置管末
○	管種の区切り
○	甲止水栓

管記号	名称
DIP	ダクタイル鑄鉄管
TDIP	ライオンダクタイル鑄鉄管
SP	塗装鋼管
GP	亜鉛メッキ鋼管
VP	塩化ビニル管
HIVP・HIRR	硬質塩化ビニル管
PP	ポリエチレン管
SUS	ステンレス鋼管
NCP	ナイロンコーティング鋼管
HPPE	水送配水管ポリエチレン管

記号	配水区
—	高区配水区
—	低区配水区
—	枯井配水区



6-4	6-5	6-6
7-4	7-5	7-6
8-4	8-5	8-6

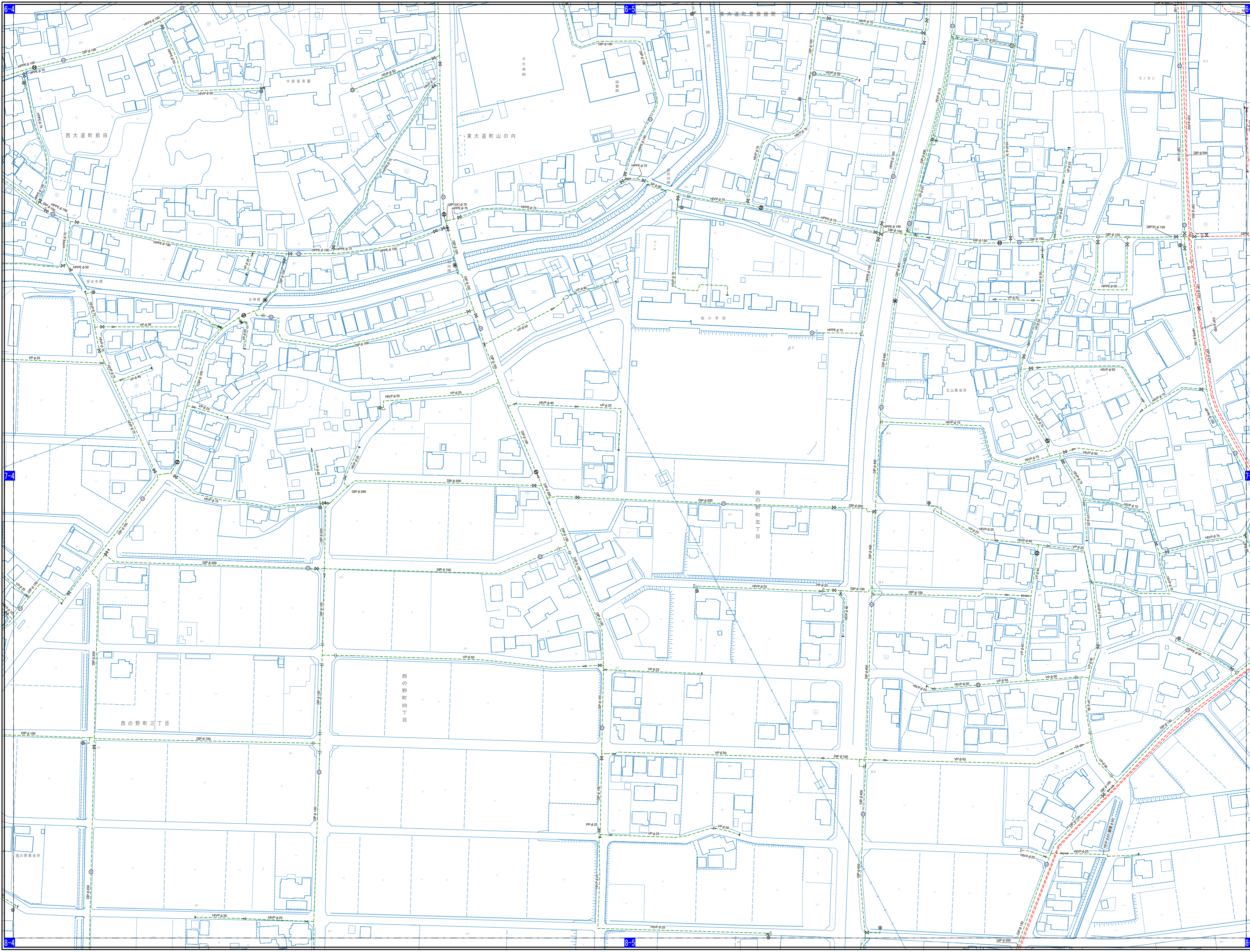
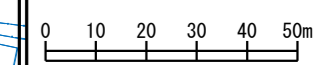


1:1,500

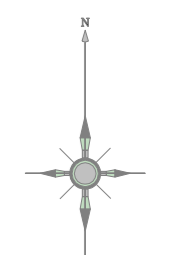
記号	名称
—	配水管(φ150以上)
- - -	配水管(φ100以下)
DIP φ100	管種・口径
+	仕切弁
+	仕切弁(フット型)
+	仕切弁(砲金型)
+	仕切弁(不断水型)
●	消火栓
●	空気弁(双口)
●	空気弁(単口)
●	空気弁(消火栓付)
●	応急給水栓
●	減圧弁
+	管の交差
+	片落管
+	排泥管
+	布設位置管末
+	管種の区切り
+	甲止水栓

管記号	名称
DIP	ダクタイル鑄鉄管
TDIP	ライオンダクタイル鑄鉄管
SP	塗装鋼管
GP	亜鉛メッキ鋼管
VP	塩化ビニル管
HIVP・HIRR	硬質塩化ビニル管
PP	ポリエチレン管
SUS	ステンレス鋼管
NCP	ナイロンコーティング鋼管
HPPE	水送配水管ポリエチレン管

記号	配水区
—	高区配水区
- - -	低区配水区
—	枯井配水区



6-5	6-6	6-7
7-5	7-6	7-7
8-5	8-6	8-7

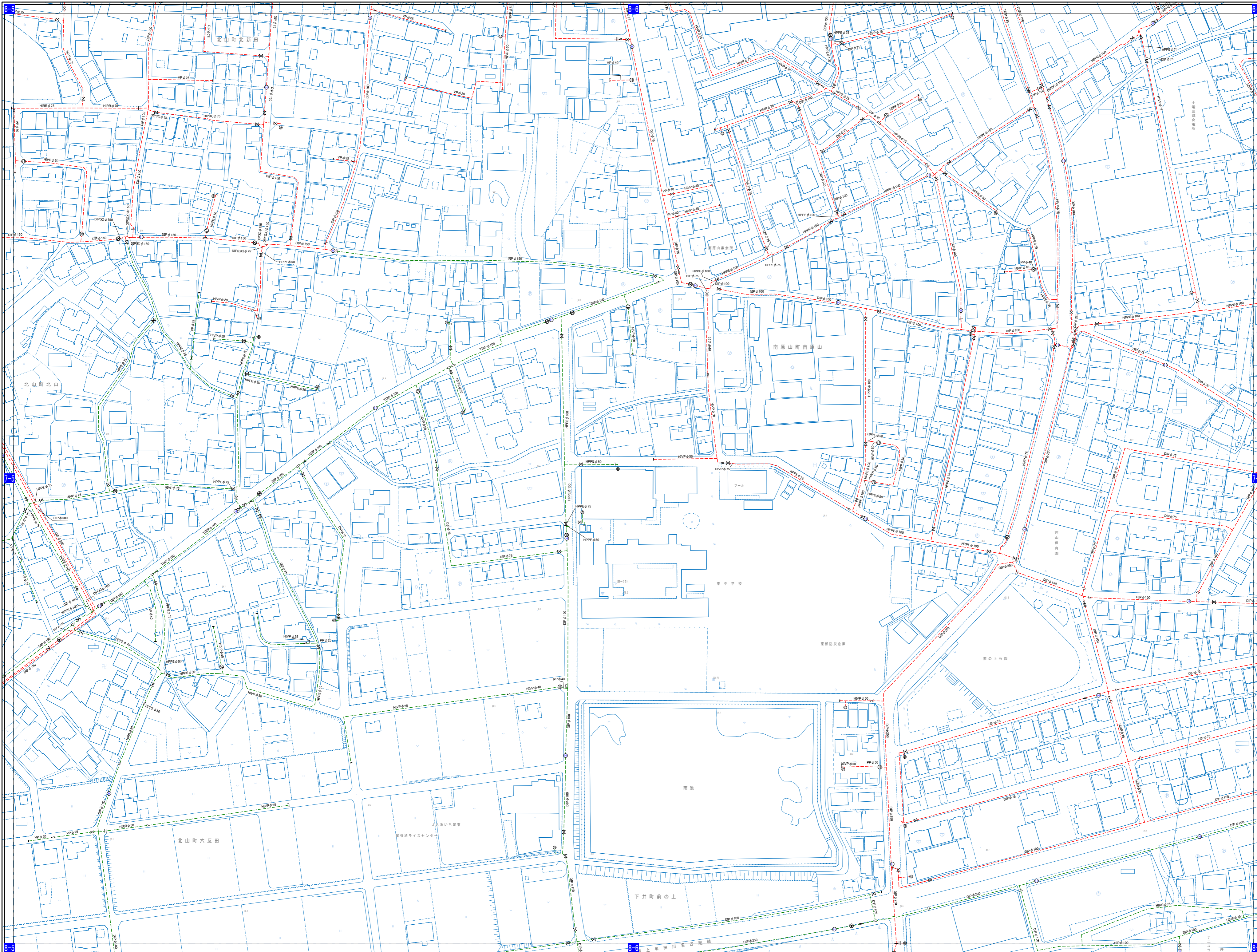
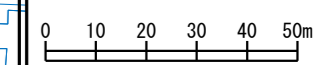


1:1500

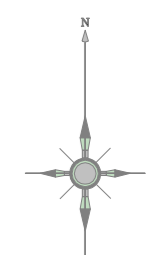
記号	名称
—	配水管(φ150以上)
- - -	配水管(φ100以下)
DIP φ100	管種・口径
+	仕切弁
+	仕切弁(ワトリ型)
+	仕切弁(砲金型)
+	仕切弁(不断水型)
+	消火栓
+	空気弁(双口)
+	空気弁(単口)
+	空気弁(消火栓付)
+	応急給水栓
+	減圧弁
+	管の交差
+	片落管
+	排泥管
+	布設位置管末
+	管種の区切り
+	甲止水栓

管記号	名称
DIP	ダクタイル鑄鉄管
TDIP	タイトニッケルダクタイル鑄鉄管
SP	塗装鋼管
VP	亜鉛メッキ鋼管
GP	塩化ビニル管
HIVP・HIRR	硬質塩化ビニル管
PP	ポリエチレン管
SUS	ステンレス鋼管
NCP	ナイロンコーティング鋼管
HPPE	水送配水用ポリエチレン管

記号	配水区
—	高区配水区
—	低区配水区
—	枡井配水区



6-6	6-7	6-8
7-6	7-7	7-8
8-6	8-7	

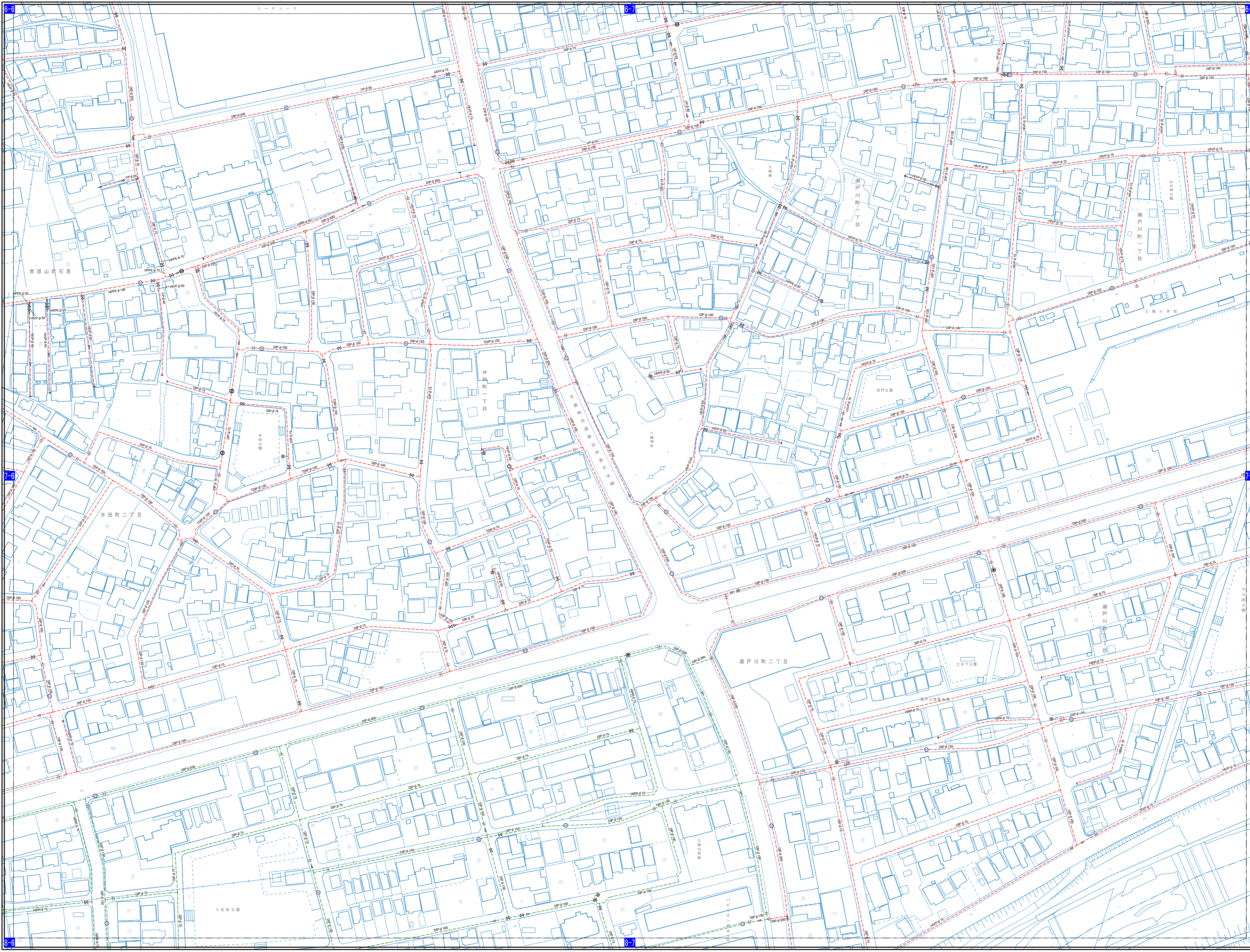
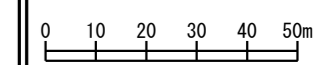


1:1500

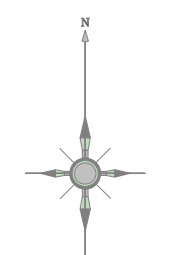
記号	名称
—	配水管(φ150以上)
- - -	配水管(φ100以下)
○	管種・口径
+	仕切弁
⊗	仕切弁(ワット型)
⊗	仕切弁(砲金型)
⊗	仕切弁(不断水型)
●	消火栓
⊙	空気弁(双口)
⊙	空気弁(単口)
⊙	空気弁(消火栓付)
⊙	応急給水栓
⊙	減圧弁
⊙	管の交差
△	片落管
⊙	排泥管
—	布設位置管末
—	管種の区切り
×	甲止水栓

管記号	名称
DIP	ダクタイル鑄鉄管
TDIP	タイトニシダクタイル鑄鉄管
SP	塗装鋼管
GP	亜鉛メッキ鋼管
VP	塩化ビニル管
HIVP・HIRR	硬質塩化ビニル管
PP	ポリエチレン管
SUS	ステンレス鋼管
NCP	ナイロンコーティング鋼管
HPPE	水送配水管ポリエチレン管

記号	配水区
—	高区配水区
—	低区配水区
—	枯井配水区



6-7	6-8	6-9
7-7	7-8	7-9
8-7		

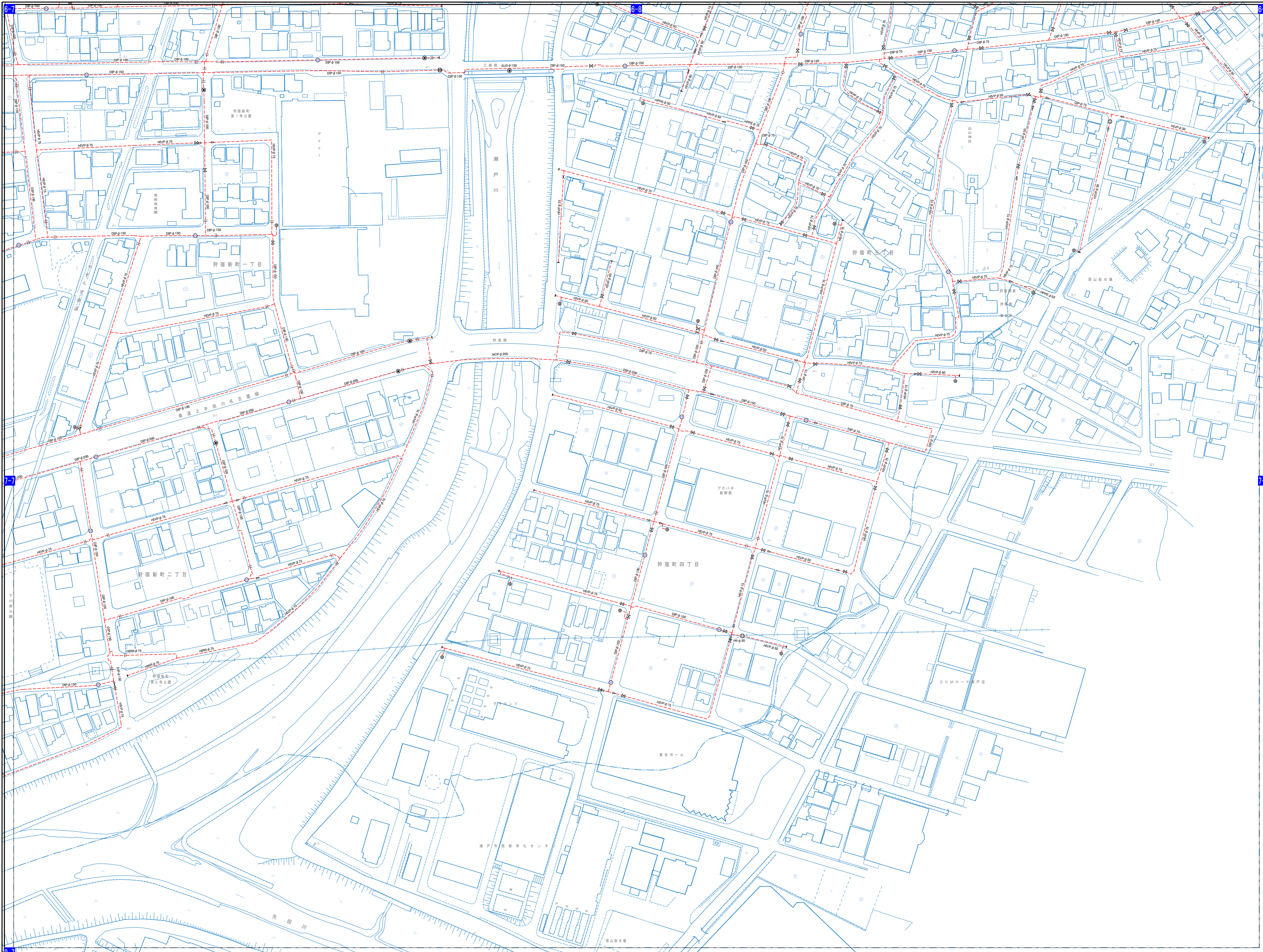
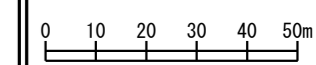


1:1,500

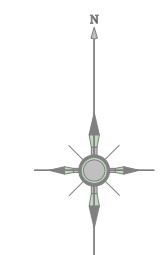
記号	名称
—	配水管(φ150以上)
- - -	配水管(φ100以下)
—	管種・口径
+	仕切弁
+	仕切弁(リフト型)
+	仕切弁(砲金型)
+	仕切弁(不断水型)
+	消火栓
+	空気弁(双口)
+	空気弁(単口)
+	空気弁(消火栓付)
+	応急給水栓
+	減圧弁
+	管の交差
+	片落管
+	排泥管
+	布設位置管末
+	管種の区切り
+	甲止水栓

管記号	名称
DIP	ダクタイル鑄鉄管
TDIP	タイトニダクタイル鑄鉄管
SP	塗装鋼管
GP	亜鉛メッキ鋼管
VP	塩化ビニル管
HVP・HRR	硬質塩化ビニル管
PP	ポリエチレン管
SUS	ステンレス鋼管
NCP	ナイロンコーティング鋼管
HPPE	水送配水用ポリエチレン管

記号	配水区
—	高区配水区
—	低区配水区
—	枯井配水区



6-8	6-9	
7-8	7-9	

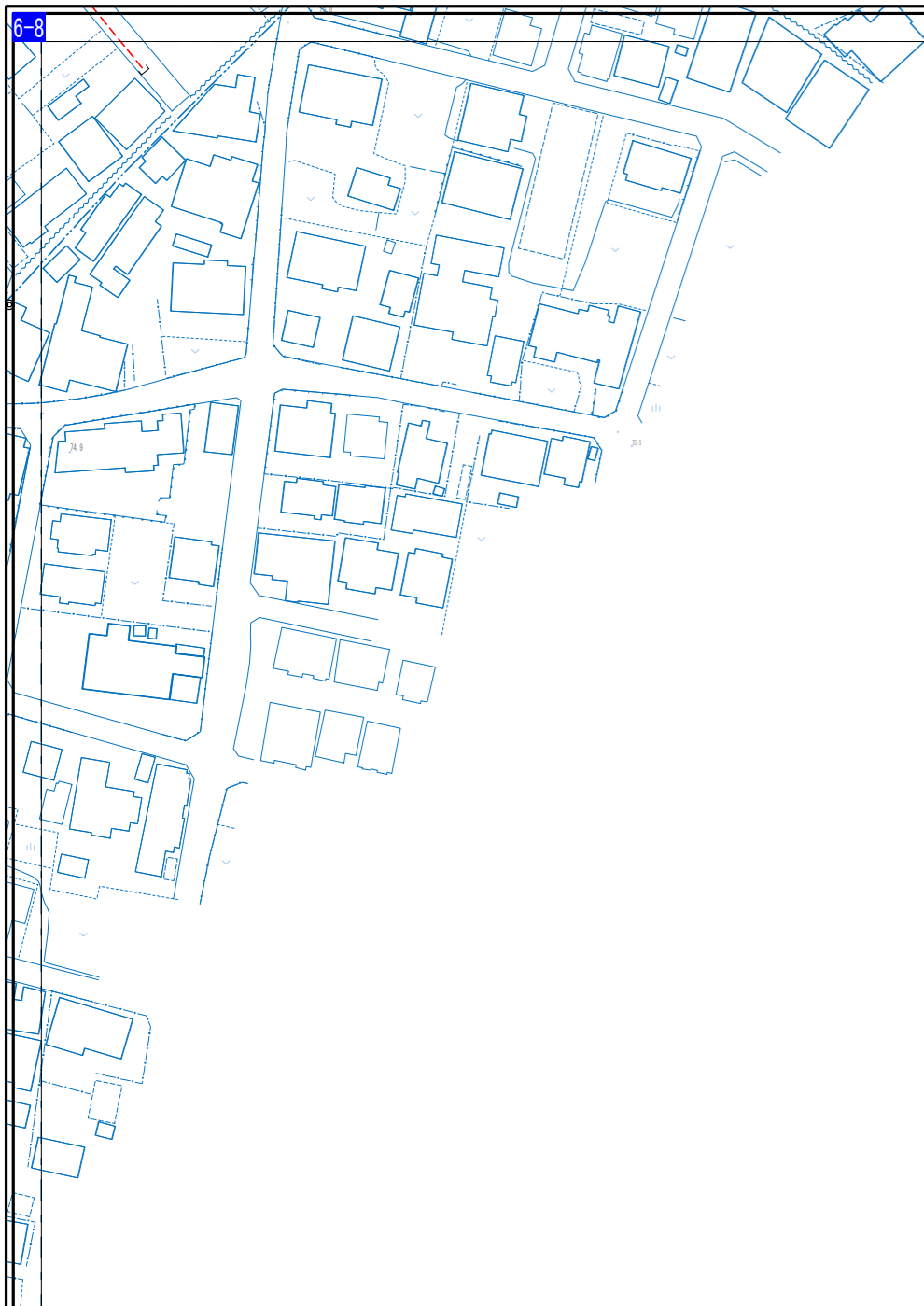
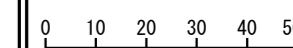


1:1,500

記号	名称
—	配水管(φ150以上)
- - -	配水管(φ100以下)
DIPφ100	管種・口径
— —	仕切弁
—X—	仕切弁(ワットル型)
—○—	仕切弁(砲金型)
—⊗—	仕切弁(不断水型)
●	消火栓
●	空気弁(双口)
●	空気弁(単口)
●	空気弁(消火栓付)
●	応急給水栓
○	減圧弁
∩	管の交差
∇	片落管
⊙	排泥管
—	布設位置管末
+	管種の区切り
×	甲止水栓

管記号	名称
DIP	ダクタイル鑄鉄管
TDIP	ライオン製ダクタイル鑄鉄管
SP	塗装鋼管
GP	亜鉛メッキ鋼管
VP	塩化ビニル管
HVP・HIRR	硬質塩化ビニル管
PP	ポリエチレン管
SUS	ステンレス鋼管
NCP	ナイロンコーティング鋼管
HPPPE	水透配水管ポリエチレン管

記号	配水区
—	高区配水区
—	低区配水区
—	柏井配水区



瀬
戸
市

7-8