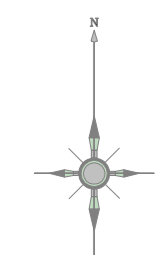


7-1	7-2	7-3
	8-2	8-3
	9-2	9-3

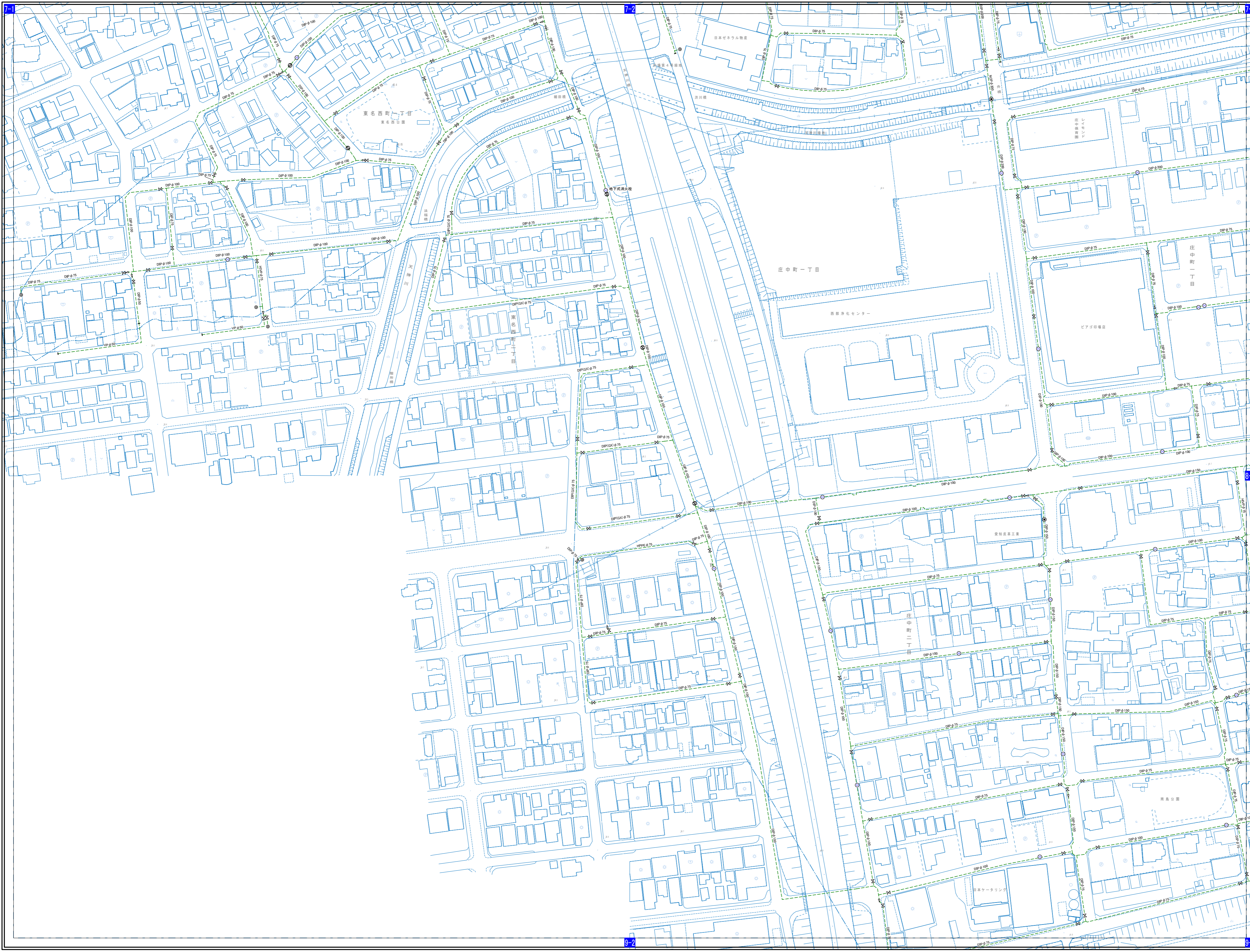
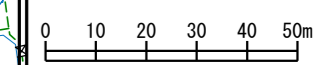


1:1500

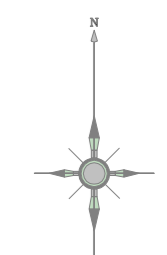
記号	名称
—	配水管(φ150以上)
- - -	配水管(φ100以下)
DIPφ100	管種・口径
+	仕切弁
⊗	仕切弁(ワット型)
⊗	仕切弁(砲金型)
⊗	仕切弁(不断水型)
●	消火栓
⊙	空気弁(双口)
⊙	空気弁(単口)
⊙	空気弁(消火栓付)
⊙	応急給水栓
⊙	減圧弁
⊙	管の交差
△	片落管
⊙	排泥管
—	布設位置管末
+	管種の区切り
⊗	甲止水栓

管記号	名称
DIP	ダクタイル鑄鉄管
TDIP	タイトニダクタイル鑄鉄管
SP	塗装鋼管
GP	亜鉛メッキ鋼管
VP	塩化ビニル管
HIVP・HIRR	硬質塩化ビニル管
PP	ポリエチレン管
SUS	ステンレス鋼管
NCP	ナイロンコーティング鋼管
HPPE	水透配水用ポリエチレン管

記号	配水区
—	高区配水区
—	低区配水区
—	枯井配水区



7-2	7-3	7-4
8-2	8-3	8-4
9-2	9-3	9-4

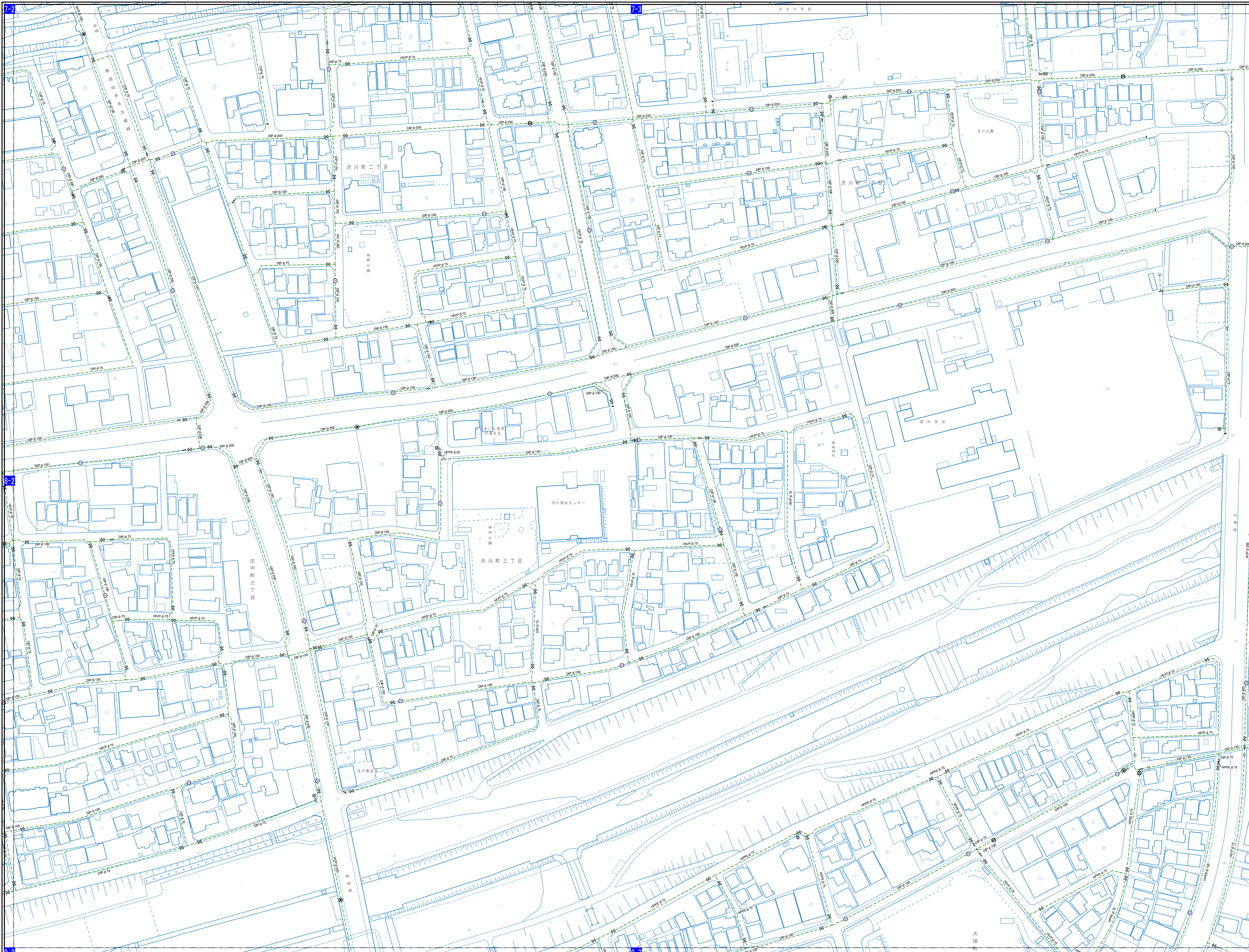
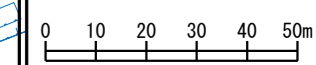


1:1500

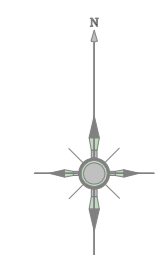
記号	名称
— (solid line)	配水管(φ150以上)
- - - (dashed line)	配水管(φ100以下)
— (dotted line)	管種・口径
⊕	仕切弁
⊗	仕切弁(ワトリ型)
⊘	仕切弁(砲金型)
⊙	仕切弁(不断水型)
●	消火栓
○	空気弁(双口)
○	空気弁(単口)
○	空気弁(消火栓付)
○	応急給水栓
○	減圧弁
○	管の交差
△	片落管
○	排泥管
— (dotted line)	布設位置管末
— (dotted line)	管種の区切り
⊗	甲止水栓

管記号	名称
DIP	ダクタイル鑄鉄管
TDIP	タイトニッケルダクタイル鑄鉄管
SP	塗装鋼管
GP	亜鉛メッキ鋼管
VP	塩化ビニル管
HIVP・HIRR	硬質塩化ビニル管
PP	ポリエチレン管
SUS	ステンレス鋼管
NCP	ナイロンコーティング鋼管
HPPE	水送配水用ポリエチレン管

記号	配水区
— (red line)	高区配水区
— (green line)	低区配水区
— (blue line)	枅井配水区



7-3	7-4	7-5
8-3	8-4	8-5
9-3	9-4	9-5

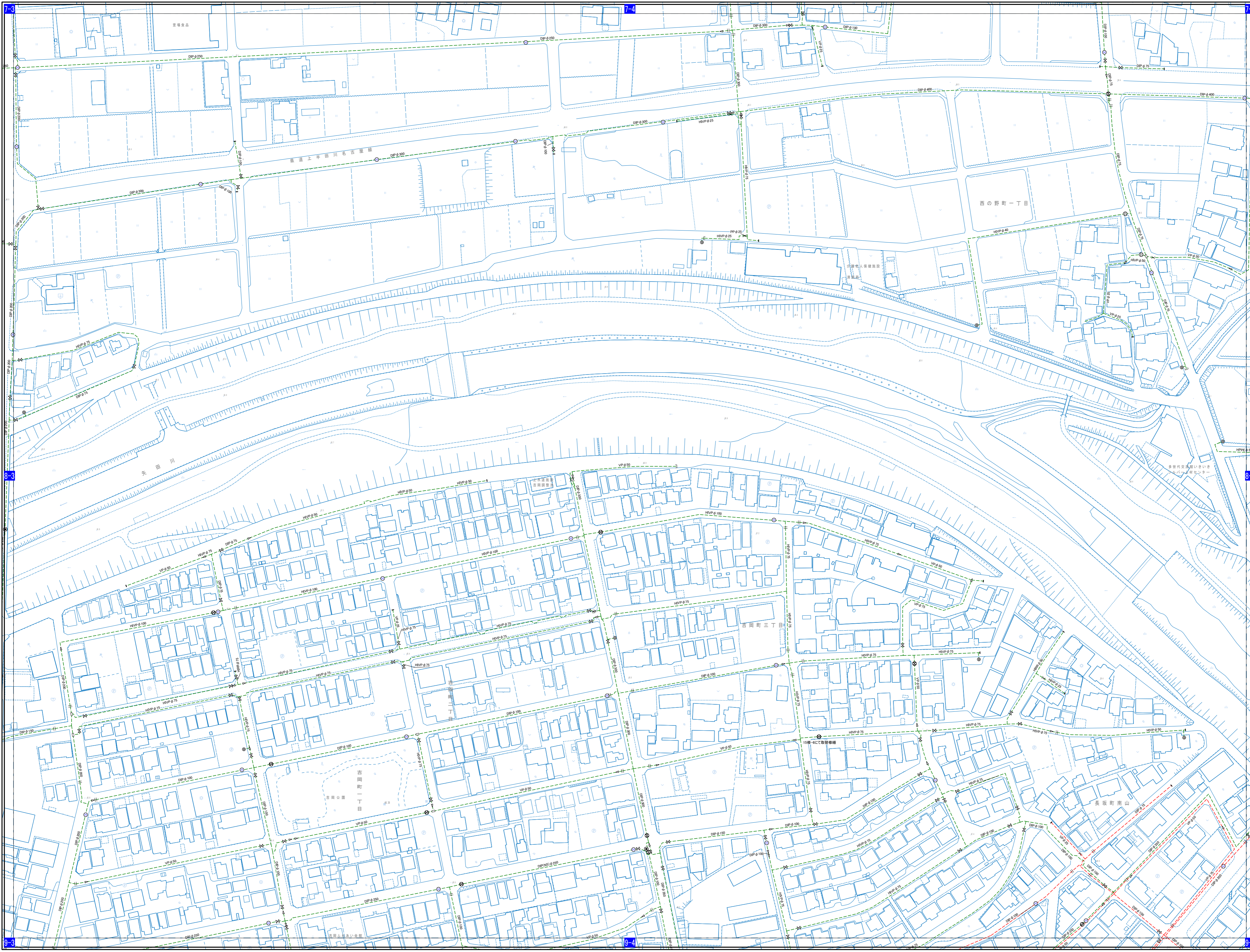
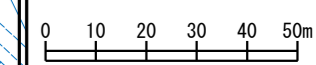


1:1,500

記号	名称
—	配水管(φ150以上)
- - -	配水管(φ100以下)
—	管種・口径
+	仕切弁
+	仕切弁(ワット型)
+	仕切弁(砲金型)
+	仕切弁(不銹水型)
+	消火栓
+	空気弁(双口)
+	空気弁(単口)
+	緊急給水栓
+	減圧弁
+	管の交差
+	片落管
+	排泥管
+	布設位置管末
+	管種の区切り
+	甲止水栓

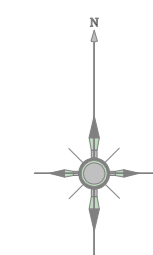
管記号	名称
DIP	ダクタイル鑄鉄管
TDIP	タイトニシダクタイル鑄鉄管
SP	塗装鋼管
VP	亜鉛メッキ鋼管
GP	塩化ビニル管
HVP・HRR	硬質塩化ビニル管
PP	ポリエチレン管
SUS	ステンレス鋼管
NCP	ナイロンコーティング鋼管
HPPE	水送配水管ポリエチレン管

記号	配水区
—	高区配水区
—	低区配水区
—	枡井配水区



8-5

7-4	7-5	7-6
8-4	8-5	8-6
9-4	9-5	9-6

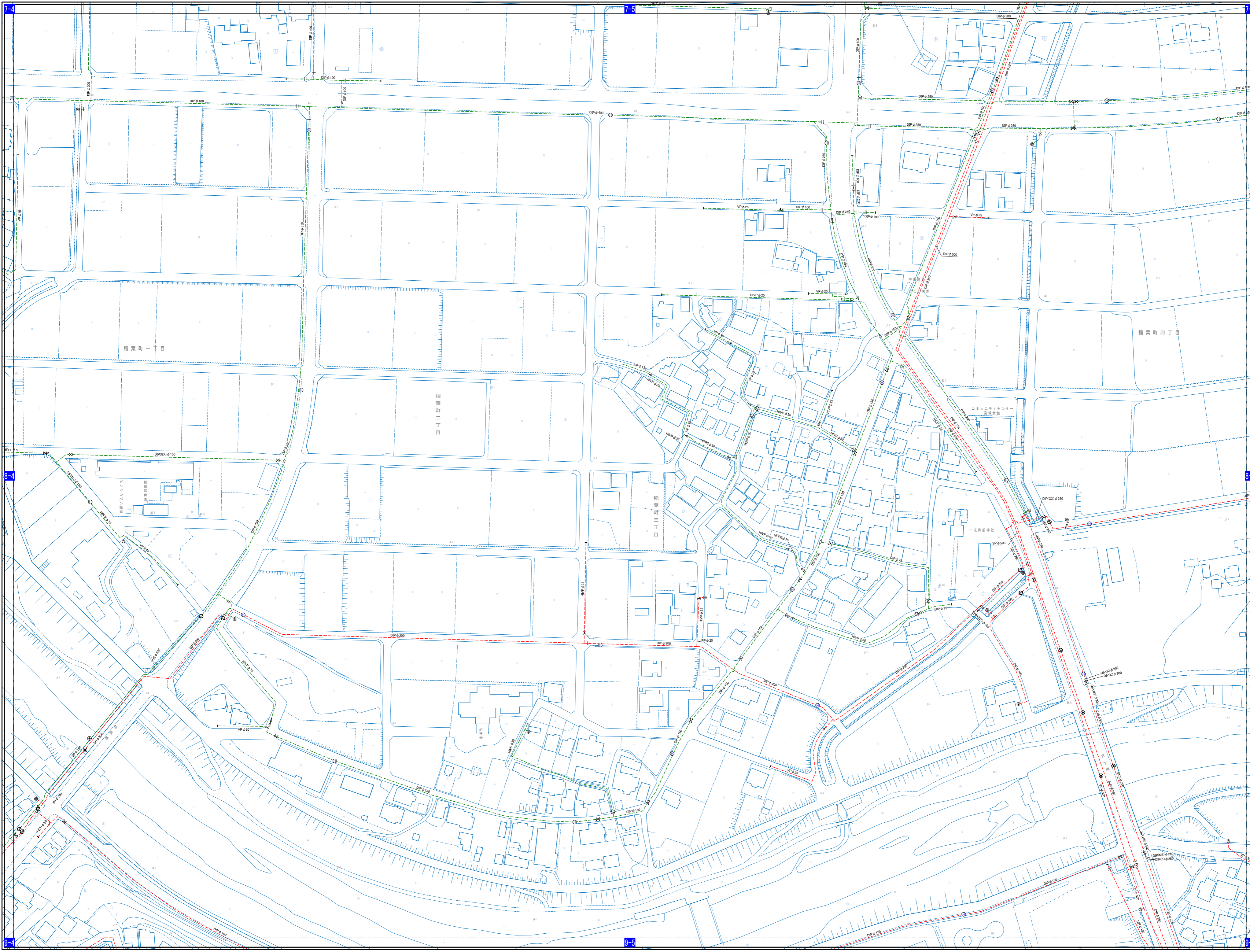
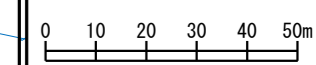


1:1,500

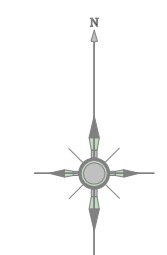
記号	名称
— (solid line)	配水管(φ150以上)
- - - (dashed line)	配水管(φ100以下)
DIP φ 100	管種・口径
— — (T-junction)	仕切弁
—X— (X-junction)	仕切弁(ワットル型)
—○— (circle)	仕切弁(砲金型)
—⊗— (circle with cross)	仕切弁(不断水型)
—●— (solid circle)	消火栓
—○— (circle with dot)	空気弁(双口)
—○— (circle with dot)	空気弁(単口)
—○— (circle with cross)	空気弁(消火栓付)
—○— (circle with dot)	応急給水栓
—○— (circle with dot)	減圧弁
—○— (circle with dot)	管の交差
—○— (circle with dot)	片落管
—○— (circle with dot)	排泥管
— — (dashed line)	布設位置管末
— — (dashed line)	管種の区切り
—X— (X-junction)	甲止水栓

管記号	名称
DIP	ダクタイル鑄鉄管
TDIP	ライオンダクタイル鑄鉄管
SP	塗装鋼管
GP	亜鉛メッキ鋼管
VP	塩化ビニル管
HVP・HIRR	硬質塩化ビニル管
PP	ポリエチレン管
SUS	ステンレス鋼管
NCP	ナイロンコーティング鋼管
HPPE	水送配水用ポリエチレン管

記号	配水区
— (red dashed)	高区配水区
— (green dashed)	低区配水区
— (blue dashed)	枯井配水区



7-5	7-6	7-7
8-5	8-6	8-7
9-5	9-6	9-7

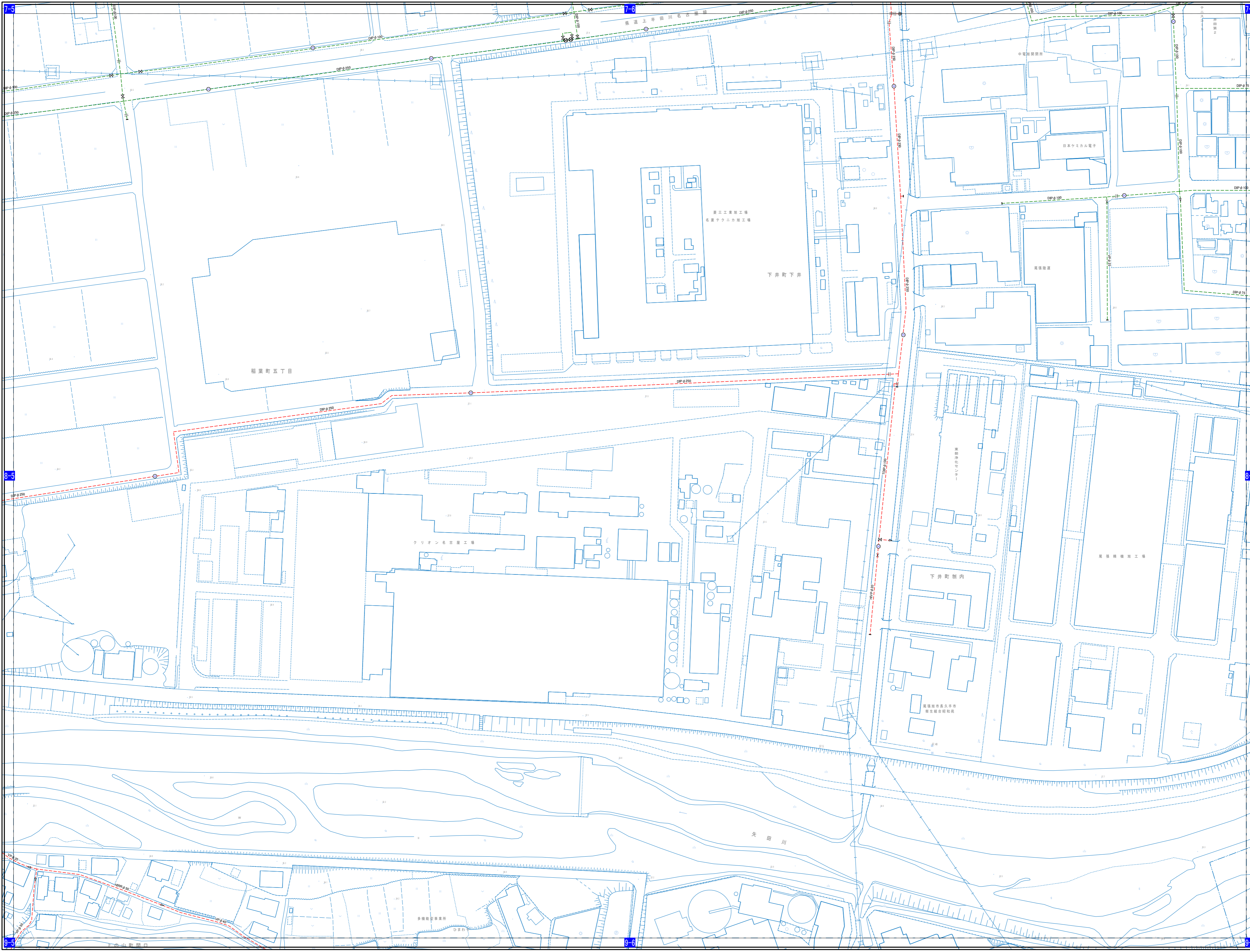
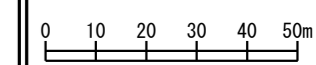


1:1,500

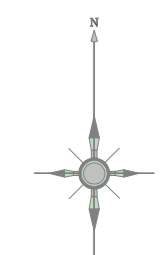
記号	名称
— (solid)	配水管(φ150以上)
- - - (dashed)	配水管(φ100以下)
— (dotted)	管種・口径
⊕	仕切弁
⊗	仕切弁(ワット型)
⊙	仕切弁(砲金型)
⊗	仕切弁(不断水型)
⊕	消火栓
⊙	空気弁(双口)
⊙	空気弁(単口)
⊙	空気弁(消火栓付)
⊕	応急給水栓
⊕	減圧弁
⊕	管の交差
⊕	片落管
⊕	排泥管
⊕	布設位置管末
⊕	管種の区切り
⊕	甲止水栓

管記号	名称
DIP	ダクタイル鑄鉄管
TDIP	ライオンダクタイル鑄鉄管
SP	塗装鋼管
GP	亜鉛メッキ鋼管
VP	塩化ビニル管
HIVP・HIRR	硬質塩化ビニル管
PP	ポリエチレン管
SUS	ステンレス鋼管
NCP	ナイロンコーティング鋼管
HPPE	水送配水管ポリエチレン管

記号	配水区
— (red dashed)	高区配水区
— (green dashed)	低区配水区
— (blue dashed)	枯井配水区



7-6	7-7	7-8
8-6	8-7	
9-6	9-7	

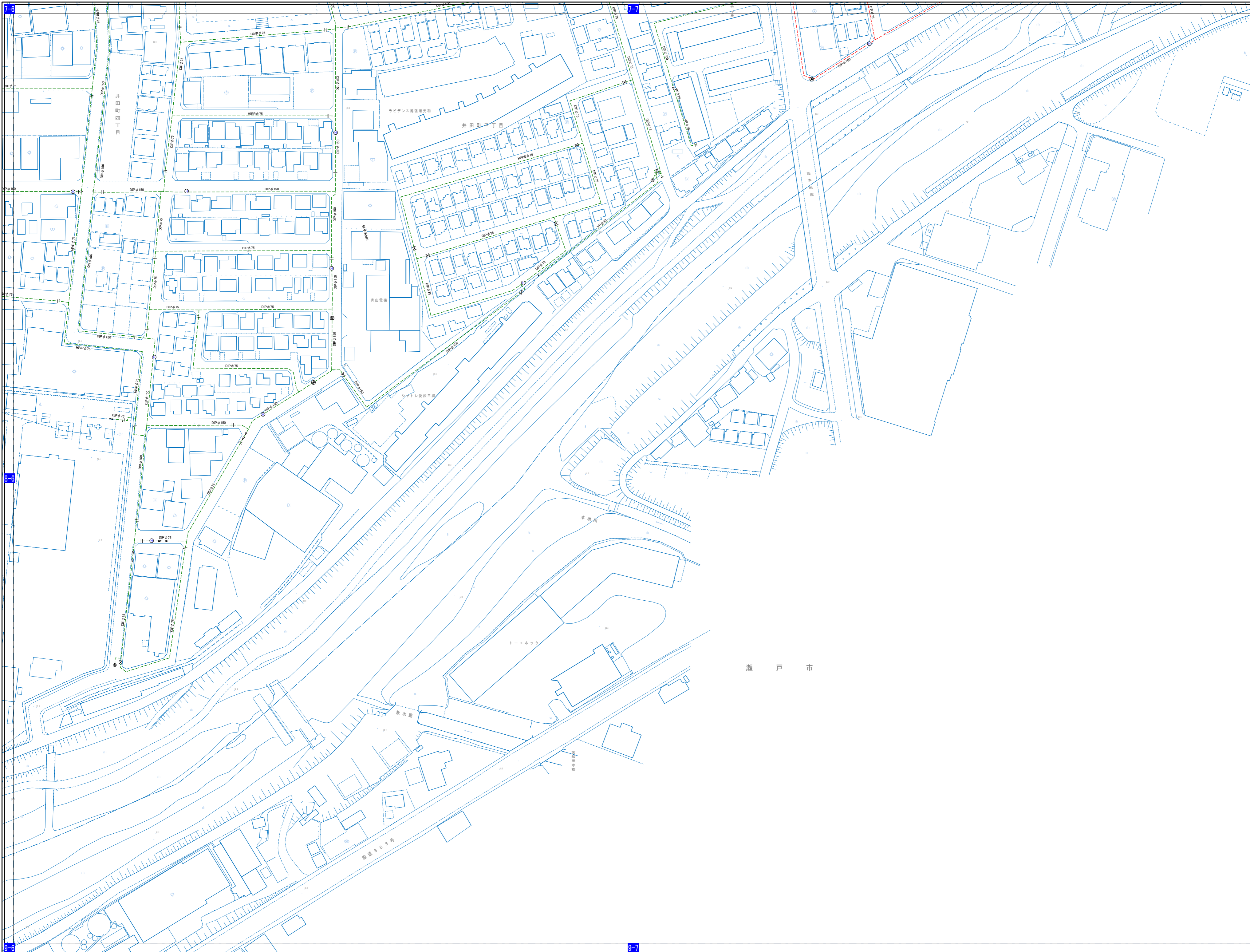
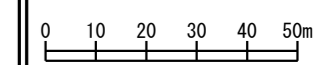


1:1,500

記号	名称
— (solid line)	配水管(φ150以上)
- - - (dashed line)	配水管(φ100以下)
DIP φ100	管種・口径
— — —	仕切弁
—X—X—X—	仕切弁(ワトリ型)
—○—○—○—	仕切弁(砲金型)
—⊗—⊗—⊗—	仕切弁(不断水型)
●	消火栓
⊙	空気弁(双口)
⊖	空気弁(単口)
⊕	緊急給水栓
⊗	減圧弁
—Y—	管の交差
▽	片落管
⊙	排水管
—	布設位置管末
— —	管種の区切り
—X—	甲止水栓

管記号	名称
DIP	ダクタイル鑄鉄管
TDIP	ライオンダクタイル鑄鉄管
SP	塗装鋼管
GP	亜鉛メッキ鋼管
VP	塩化ビニル管
HVP・HIRR	硬質塩化ビニル管
PP	ポリエチレン管
SUS	ステンレス鋼管
NCP	ナイロンコーティング鋼管
HPPE	水送配水管ポリエチレン管

記号	配水区
— (red dashed)	高区配水区
— (green dashed)	低区配水区
— (blue dashed)	枯井配水区



瀬戸市