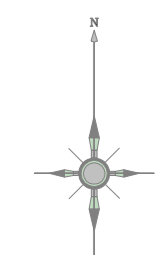


8-2	8-3
9-2	9-3
10-2	10-3


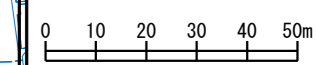


1:1,500

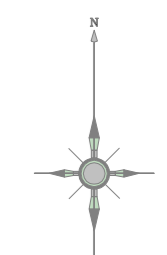
記号	名称
— (solid)	配水管(φ150以上)
- - - (dashed)	配水管(φ100以下)
— (dotted)	管種・口径
+	仕切弁
⊗	仕切弁(ワットル型)
⊙	仕切弁(砲金型)
⊗	仕切弁(不断水型)
⊙	消火栓
⊙	空気弁(双口)
⊙	空気弁(単口)
⊙	緊急給水栓
⊙	減圧弁
⊙	管の交差
⊙	片落管
⊙	排泥管
— (dash-dot)	布設位置管末
— (dash-dot-dot)	管種の区切り
⊗	甲止水栓

管記号	名称
DIP	ダクタイル鑄鉄管
TDIP	ライオンダクタイル鑄鉄管
SP	塗装鋼管
GP	亜鉛メッキ鋼管
VP	塩化ビニル管
HVP・HIRR	硬質塩化ビニル管
PP	ポリエチレン管
SUS	ステンレス鋼管
NCP	ナイロンコーティング鋼管
HPPE	水送配水管ポリエチレン管

記号	配水区
— (solid)	高区配水区
- - - (dashed)	低区配水区
— (dotted)	柏井配水区



8-2	8-3	8-4
9-2	9-3	9-4
10-2	10-3	10-4

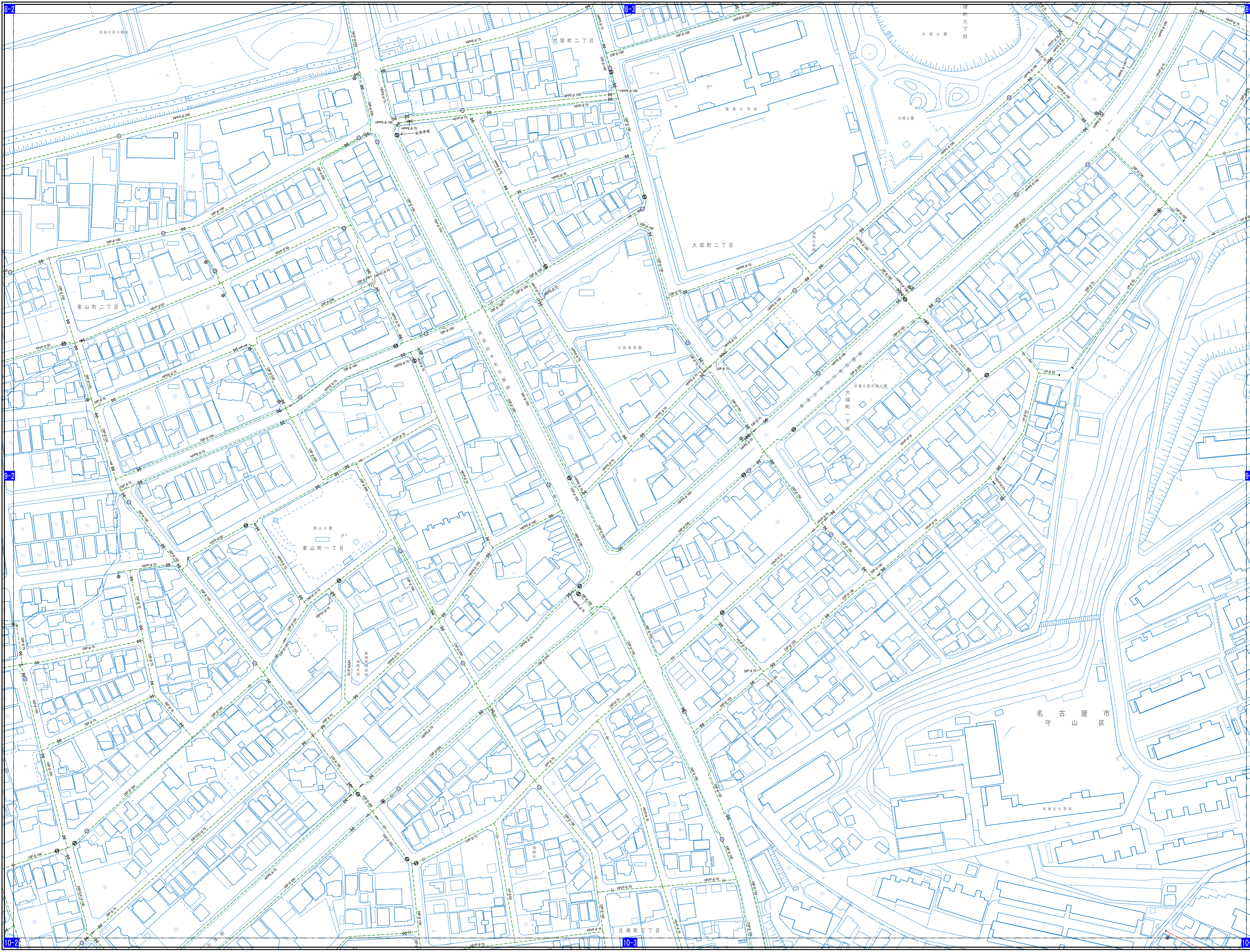
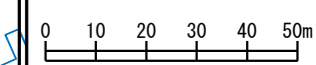


1:1500

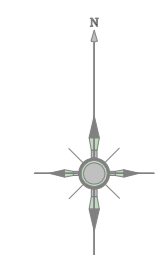
記号	名称
— (solid)	配水管(φ150以上)
- - - (dashed)	配水管(φ100以下)
DIP φ100	管種・口径
+	仕切弁
⊗	仕切弁(ワトリ型)
⊕	仕切弁(砲金型)
⊗	仕切弁(不断水型)
●	消火栓
⊙	空気弁(双口)
⊙	空気弁(単口)
⊙	空気弁(消火栓付)
⊙	応急給水栓
⊙	減圧弁
⊙	管の交差
▽	片落管
⊙	排泥管
— (dotted)	布設位置管末
— (dash-dot)	管種の区切り
⊗	甲止水栓

管記号	名称
DIP	ダクタイル鑄鉄管
TDIP	タイトニッケルダクタイル鑄鉄管
SP	塗装鋼管
GP	亜鉛メッキ鋼管
VP	塩化ビニル管
HVP・HRR	硬質塩化ビニル管
PP	ポリエチレン管
SUS	ステンレス鋼管
NCP	ナイロンコーティング鋼管
HPPE	水送配水管ポリエチレン管

記号	配水区
— (red)	高区配水区
— (green)	低区配水区
— (blue)	柏井配水区



8-3	8-4	8-5
9-3	9-4	9-5
10-3	10-4	10-5

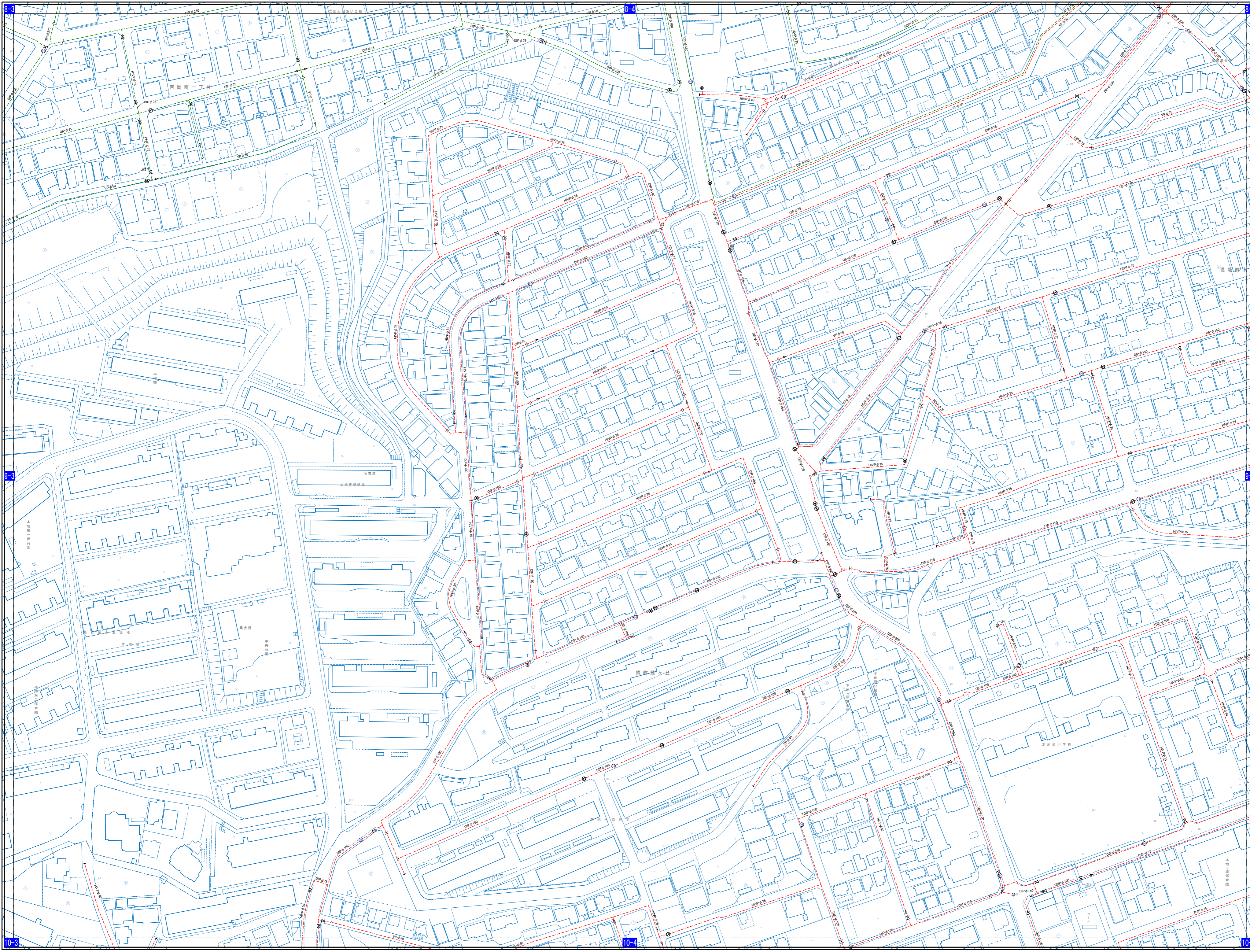
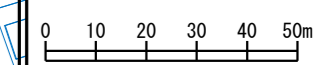


1:1500

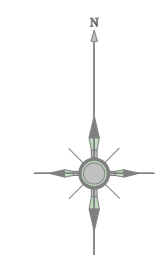
記号	名称
—	配水管(φ150以上)
- - -	配水管(φ100以下)
DIPφ100	管種・口径
+	仕切弁
+	仕切弁(77型)
+	仕切弁(砲金型)
+	仕切弁(不断水型)
●	消火栓
○	空気弁(双口)
○	空気弁(単口)
○	空気弁(消火栓付)
○	応急給水栓
○	減圧弁
○	管の交差
△	片落管
○	排泥管
—	布設位置管末
—	管種の区切り
×	甲止水栓

管記号	名称
DIP	ダクタイル鑄鉄管
TDIP	タイトニシダクタイル鑄鉄管
SP	塗装鋼管
VP	亜鉛メッキ鋼管
GP	塩化ビニル管
HVP・HIRR	硬質塩化ビニル管
PP	ポリエチレン管
SUS	ステンレス鋼管
NCP	ナイロンコーティング鋼管
HPPE	水送配水管ポリエチレン管

記号	配水区
—	高区配水区
—	低区配水区
—	枯井配水区



8-4	8-5	8-6
9-4	9-5	9-6
10-4	10-5	10-6

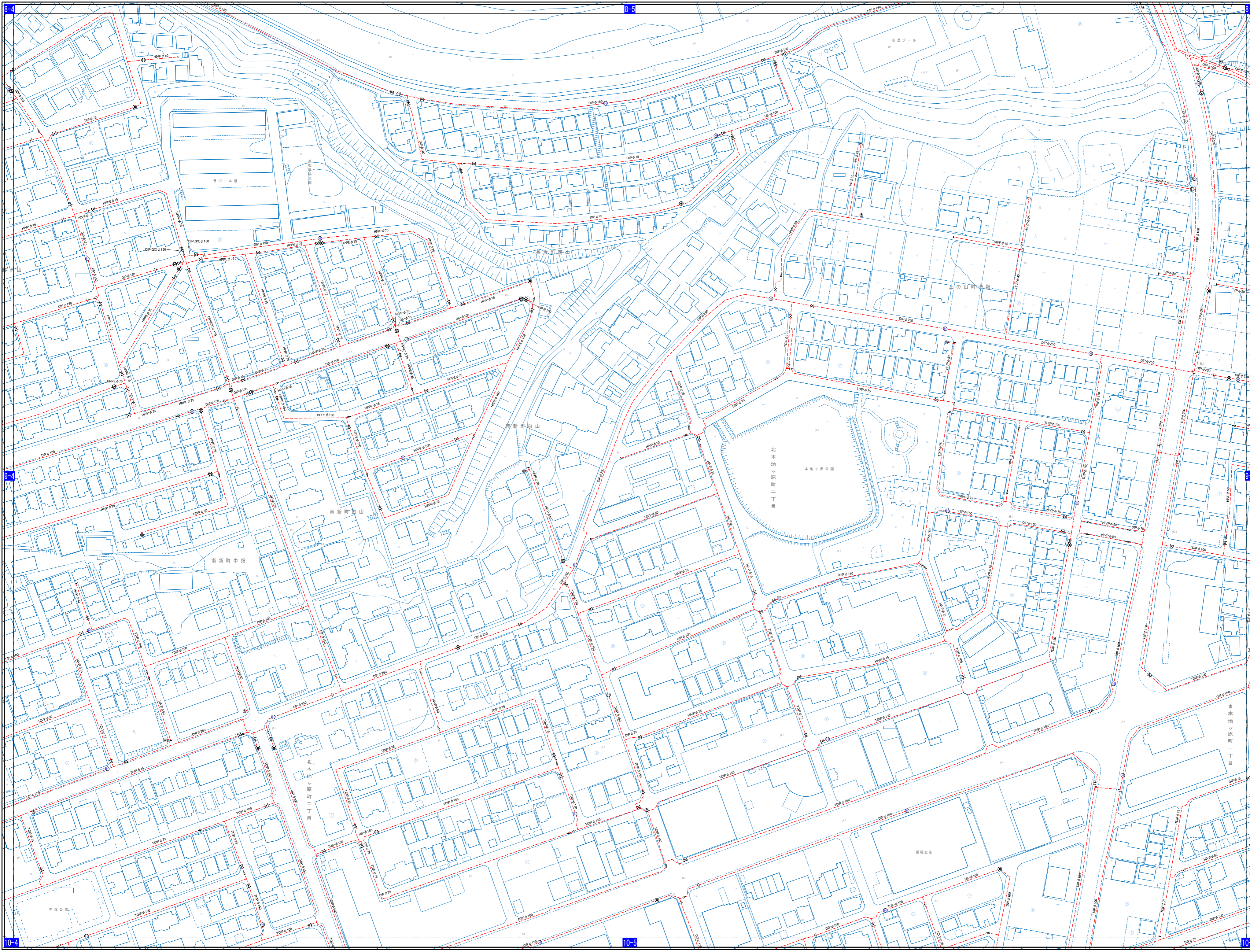
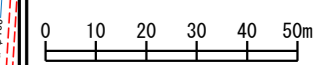


1:1500

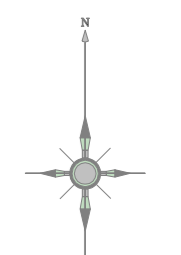
記号	名称
—	配水管(φ150以上)
- - -	配水管(φ100以下)
—	管種・口径
+	仕切弁
+	仕切弁(ワトリ型)
+	仕切弁(砲金型)
+	仕切弁(不断型)
+	消火栓
+	空気弁(双口)
+	空気弁(単口)
+	緊急給水栓
+	減圧弁
+	管の交差
+	片落管
+	排泥管
+	布設位置管末
+	管種の区切り
+	甲止水栓

管記号	名称
DIP	ダクタイル鑄鉄管
TDIP	タイトニシダクタイル鑄鉄管
SP	塗装鋼管
GP	亜鉛メッキ鋼管
VP	塩化ビニル管
HVP・HRR	硬質塩化ビニル管
PP	ポリエチレン管
SUS	ステンレス鋼管
NCP	ナイロンコーティング鋼管
HPPE	水送配水管用ポリエチレン管

記号	配水区
—	高区配水区
—	低区配水区
—	枯井配水区



8-5	8-6	8-7
9-5	9-6	9-7
10-5	10-6	10-7

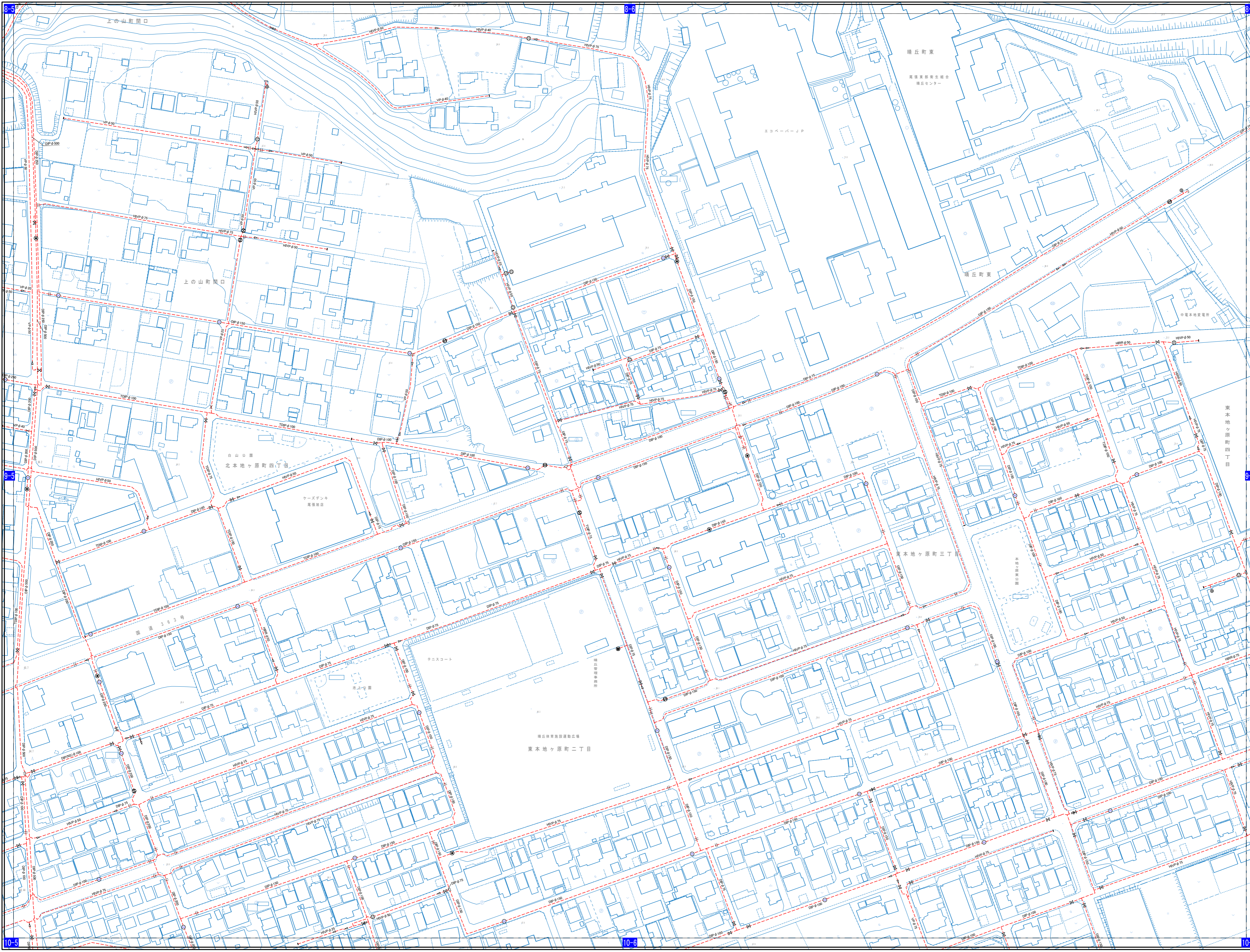
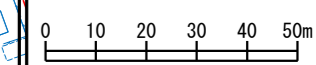


1:1,500

記号	名称
—	配水管(φ150以上)
- - -	配水管(φ100以下)
DIP φ100	管種・口径
+	仕切弁
⊗	仕切弁(ワトリ型)
⊕	仕切弁(砲金型)
⊗	仕切弁(不銹水型)
●	消火栓
○	空気弁(双口)
○	空気弁(単口)
○	空気弁(消火栓付)
○	応急給水栓
○	減圧弁
○	管の交差
△	片落管
○	排泥管
—	布設位置管末
—	管種の区切り
⊗	甲止水栓

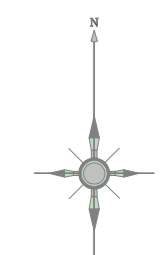
管記号	名称
DIP	ダクタイル鑄鉄管
TDIP	ライオンダクタイル鑄鉄管
SP	塗装鋼管
GP	亜鉛メッキ鋼管
VP	塩化ビニル管
HIVP・HIRR	硬質塩化ビニル管
PP	ポリエチレン管
SUS	ステンレス鋼管
NCP	ナイロンコーティング鋼管
HPPE	水透配水管ポリエチレン管

記号	配水区
—	高区配水区
—	低区配水区
—	枯井配水区



9-7

8-6	8-7	
9-6	9-7	
10-6	10-7	



1:1,500

記号	名称
—	配水管(φ150以上)
- - -	配水管(φ100以下)
DIPφ100	管種・口径
— — —	仕切弁
—X—	仕切弁(フットル型)
—○—	仕切弁(砲金型)
—⊗—	仕切弁(不断水型)
—●—	消火栓
—○—	空気弁(双口)
—●—	空気弁(単口)
—○—	空気弁(消火栓付)
—○—	応急給水栓
—○—	減圧弁
— — —	管の交差
— — —	片落管
—○—	排泥管
— — —	布設位置管末
— — —	管種の区切り
—X—	甲止水栓

管記号	名称
DIP	ダクタイル鑄鉄管
TDIP	ライオン製ダクタイル鑄鉄管
SP	塗装鋼管
GP	亜鉛メッキ鋼管
VP	塩化ビニル管
HVP・HIRR	硬質塩化ビニル管
PP	ポリエチレン管
SUS	ステンレス鋼管
NCP	ナイロンコーティング鋼管
HPPE	水送配水管ポリエチレン管

記号	配水区
—	高区配水区
—	低区配水区
—	枯井配水区

