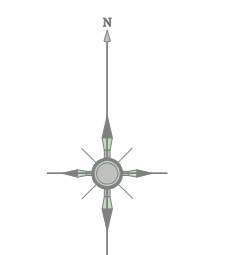


# 10-2

9-2	9-3
10-2	10-3

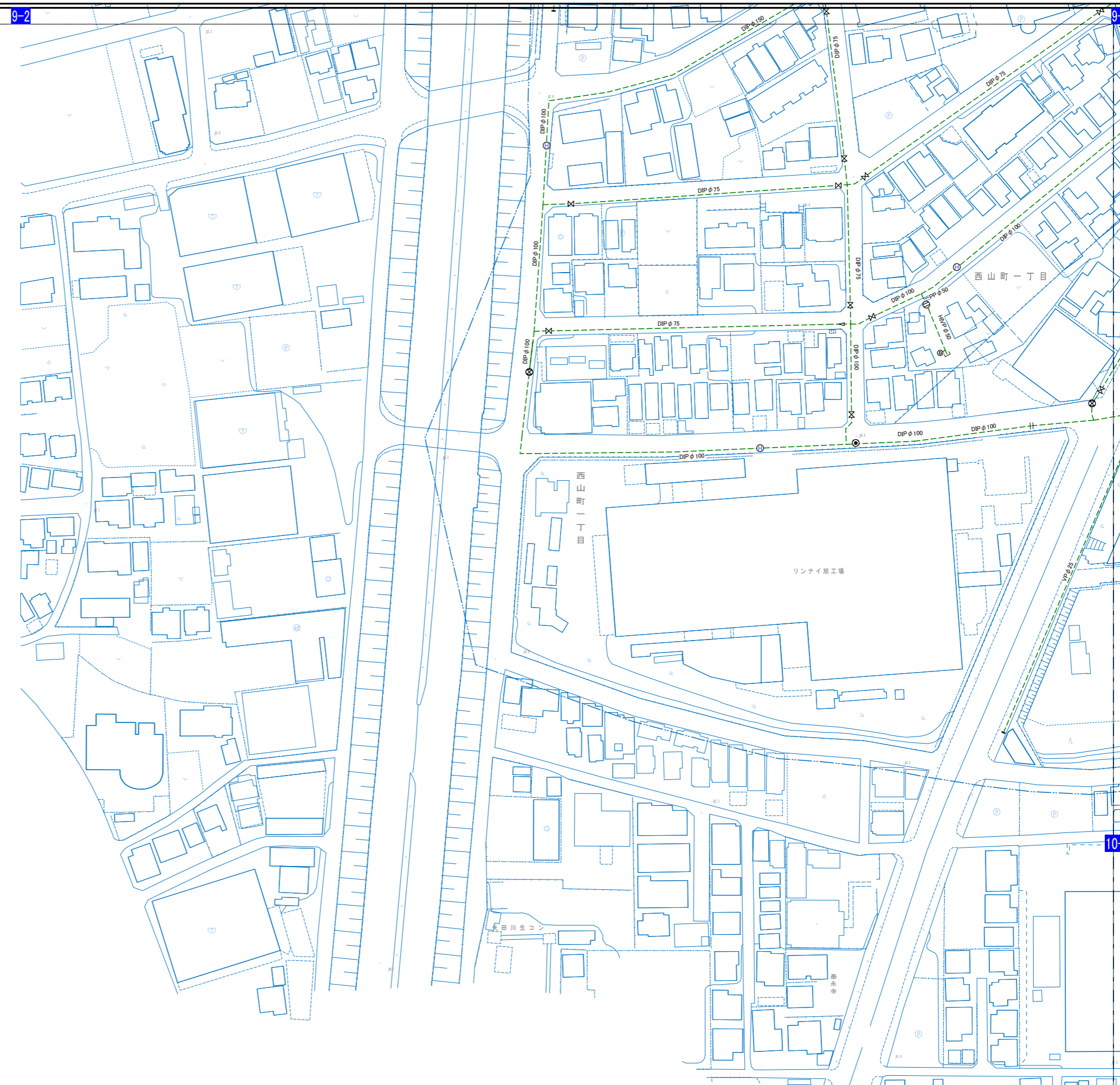
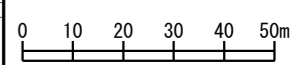


1:1,500

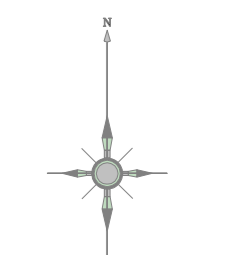
記号	名称
— (solid line)	配水管(φ150以上)
- - - (dashed line)	配水管(φ100以下)
○ (circle)	管種・口径
⊥ (T-junction)	仕切弁
⊗ (circle with cross)	仕切弁(ワットル型)
⊙ (circle with dot)	仕切弁(砲金型)
⊕ (circle with plus)	仕切弁(不断水型)
⊛ (circle with cross and dot)	消火栓
⊙ (circle with dot)	空気弁(双口)
⊙ (circle with dot)	空気弁(単口)
⊙ (circle with dot)	空気弁(消火栓付)
⊙ (circle with dot)	応急給水栓
⊙ (circle with dot)	減圧弁
⊕ (circle with plus)	管の交差
⊕ (circle with plus)	片落管
⊙ (circle with dot)	排泥管
— (dashed line)	布設位置管末
— (dashed line)	管種の区切り
⊗ (circle with cross)	甲止水栓

管記号	名称
DIP	ダクタイル鑄鉄管
TDIP	ライオンダクタイル鑄鉄管
SP	塗装鋼管
GP	亜鉛メッキ鋼管
VP	塩化ビニル管
HVP・HRR	硬質塩化ビニル管
PP	ポリエチレン管
SUS	ステンレス鋼管
NCP	ナイロンコーティング鋼管
HPPE	水送配水用ポリエチレン管

記号	配水区
— (red dashed)	高区配水区
— (green dashed)	低区配水区
— (blue dashed)	柏井配水区



9-2	9-3	9-4
10-2	10-3	10-4

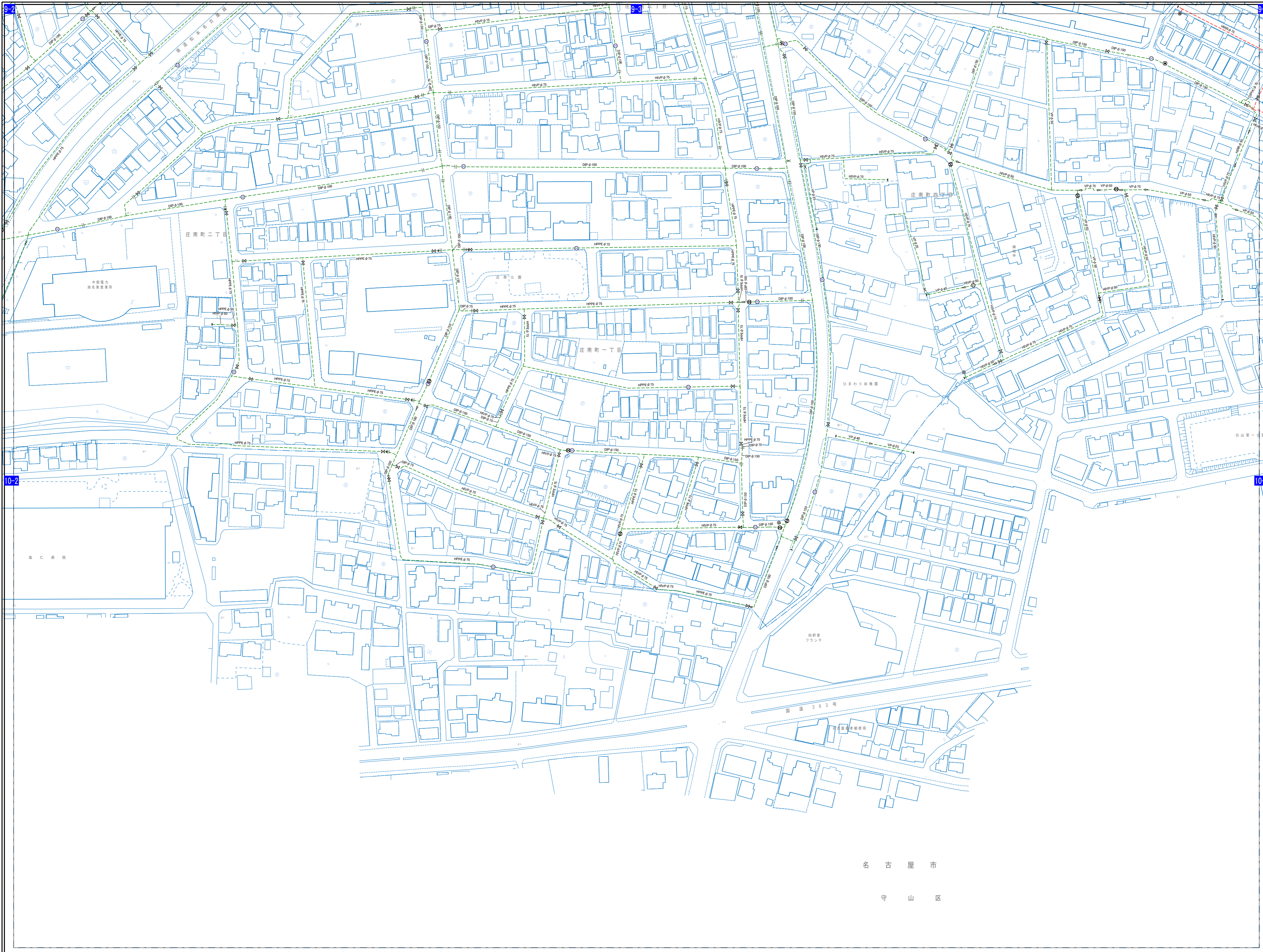
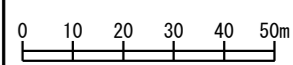


1:1500

記号	名称
— (solid)	配水管(φ150以上)
- - - (dashed)	配水管(φ100以下)
DIP φ100	管種・口径
+	仕切弁
⊗	仕切弁(ワトリ型)
⊗	仕切弁(砲金型)
⊗	仕切弁(不断水型)
●	消火栓
⊙	空気弁(双口)
⊙	空気弁(単口)
⊙	空気弁(消火栓付)
⊙	応急給水栓
⊙	減圧弁
⊙	管の交差
⊙	片落管
⊙	排泥管
⊙	布設位置管末
⊙	管種の区切り
⊙	甲止水栓

管記号	名称
DIP	ダクタイル鑄鉄管
TDIP	タイトニシダクタイル鑄鉄管
SP	亜鉄鋼管
GP	亜鉛メッキ鋼管
VP	塩化ビニル管
HVP・HIRR	硬質塩化ビニル管
PP	ポリエチレン管
SUS	ステンレス鋼管
NCP	ナイロンコーティング鋼管
HPPE	水送配水用ポリエチレン管

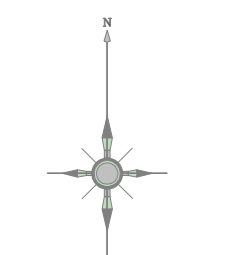
記号	配水区
— (red)	高区配水区
— (green)	低区配水区
— (blue)	枡井配水区



名古屋市  
守山区

# 10-4

9-3	9-4	9-5
10-3	10-4	10-5
		11-5

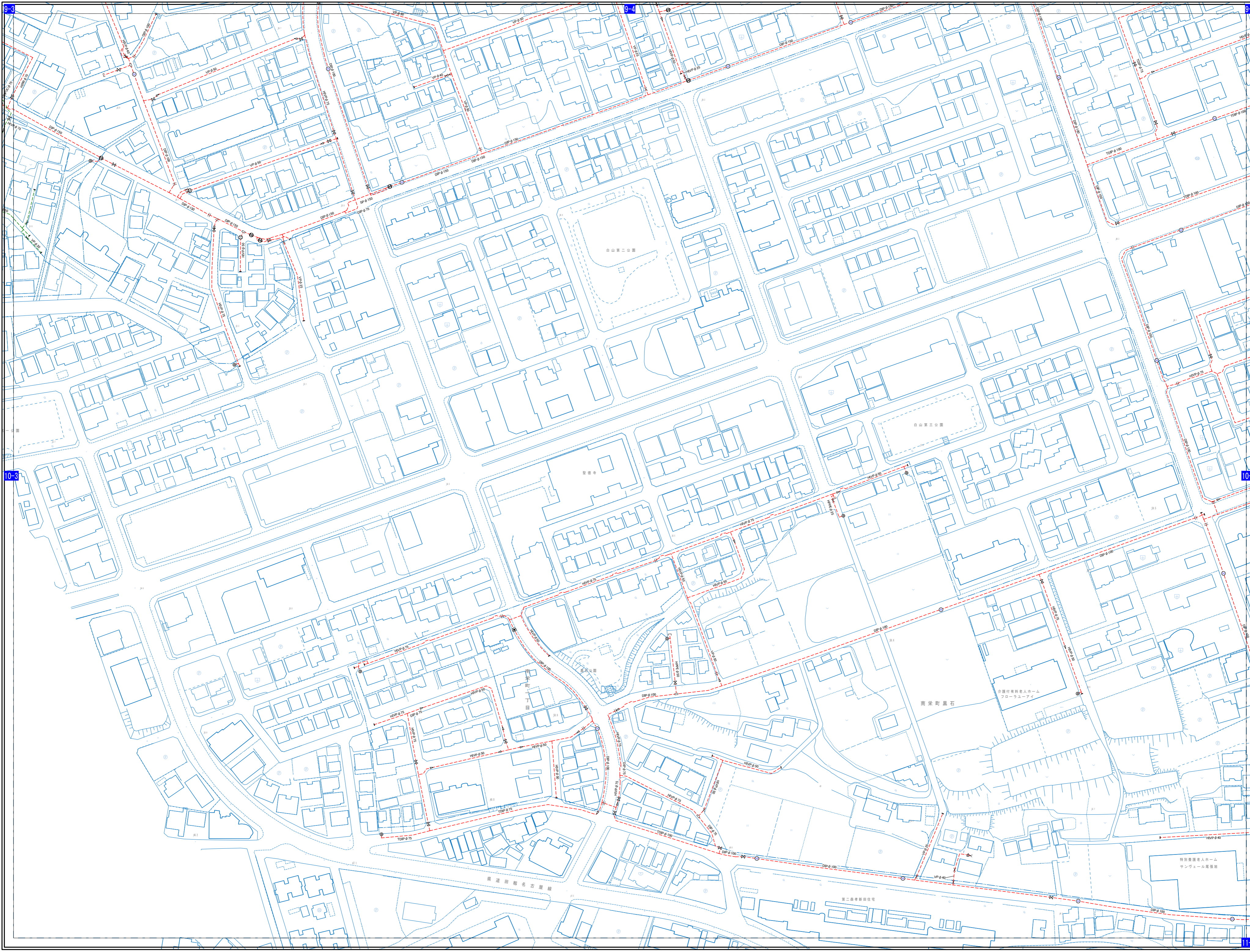
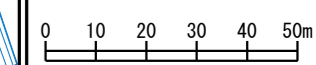


1:1,500

記号	名称
— (solid)	配水管(φ150以上)
- - - (dashed)	配水管(φ100以下)
DIP φ100	管種・口径
⊕	仕切弁
⊗	仕切弁(ワトル型)
⊙	仕切弁(砲金型)
⊗	仕切弁(不断水型)
⊕	消火栓
⊙	空気弁(双口)
⊙	空気弁(単口)
⊙	空気弁(消火栓付)
⊙	応急給水栓
⊙	減圧弁
⊙	管の交差
⊙	片落管
⊙	排泥管
⊙	布設位置管末
⊙	管種の区切り
⊙	甲止水栓

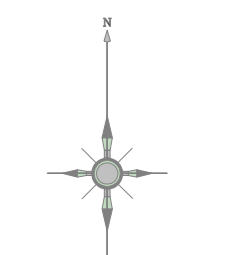
管記号	名称
DIP	ダクタイル鑄鉄管
TDIP	ライオンダクタイル鑄鉄管
SP	亜鉛鋼管
VP	亜鉛メッキ鋼管
GP	塩化ビニル管
HVP・HIRR	硬質塩化ビニル管
PP	ポリエチレン管
SUS	ステンレス鋼管
NCP	ナイロンコーティング鋼管
HPPE	水送配水用ポリエチレン管

記号	配水区
— (red dashed)	高区配水区
— (green dashed)	低区配水区
— (blue dashed)	枡井配水区



# 10-5

9-4	9-5	9-6
10-4	10-5	10-6
	11-5	11-6

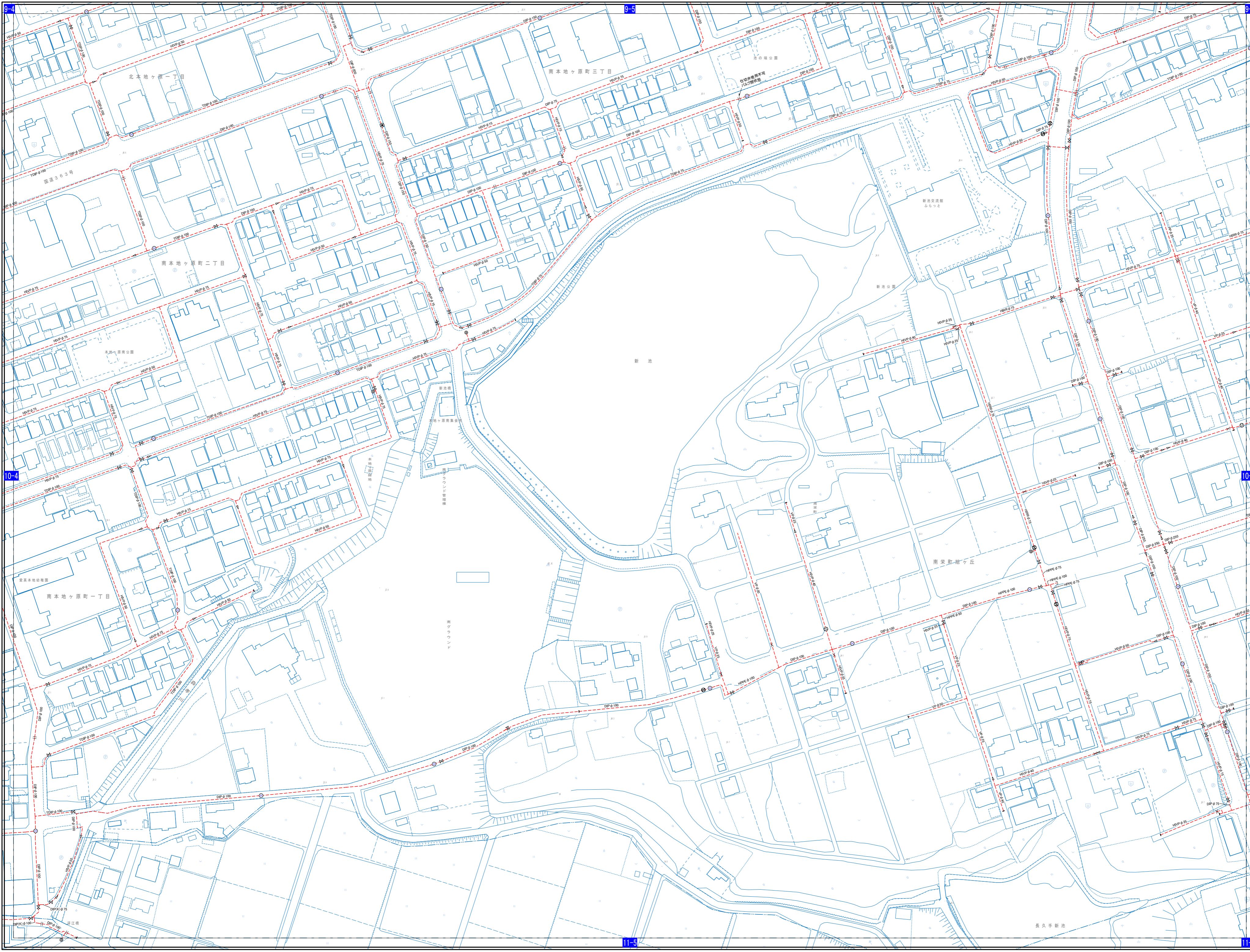
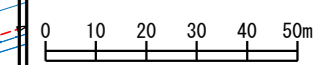


1:1500

記号	名称
—	配水管(φ150以上)
- - -	配水管(φ100以下)
DIPφ100	管種・口径
+	仕切弁
+	仕切弁(ワット型)
+	仕切弁(砲金型)
+	仕切弁(不断型)
●	消火栓
○	空気弁(双口)
○	空気弁(単口)
○	空気弁(消火栓付)
○	応急給水栓
○	減圧弁
○	管の交差
○	片落管
○	排泥管
○	布設位置管末
○	管種の区切り
○	甲止水栓

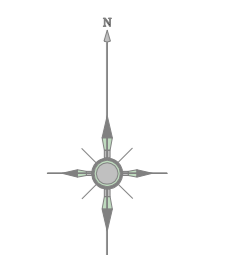
管記号	名称
DIP	ダクタイル鑄鉄管
TDIP	タイトニシダクタイル鑄鉄管
SP	塗装鋼管
VP	亜鉛メッキ鋼管
GP	塩化ビニル管
HIVP・HIRR	硬質塩化ビニル管
PP	ポリエチレン管
SUS	ステンレス鋼管
NCP	ナイロンコーティング鋼管
HPPE	水透配水管ポリエチレン管

記号	配水区
—	高区配水区
—	低区配水区
—	枯井配水区



# 10-6

9-5	9-6	9-7
10-5	10-6	10-7
11-5	11-6	

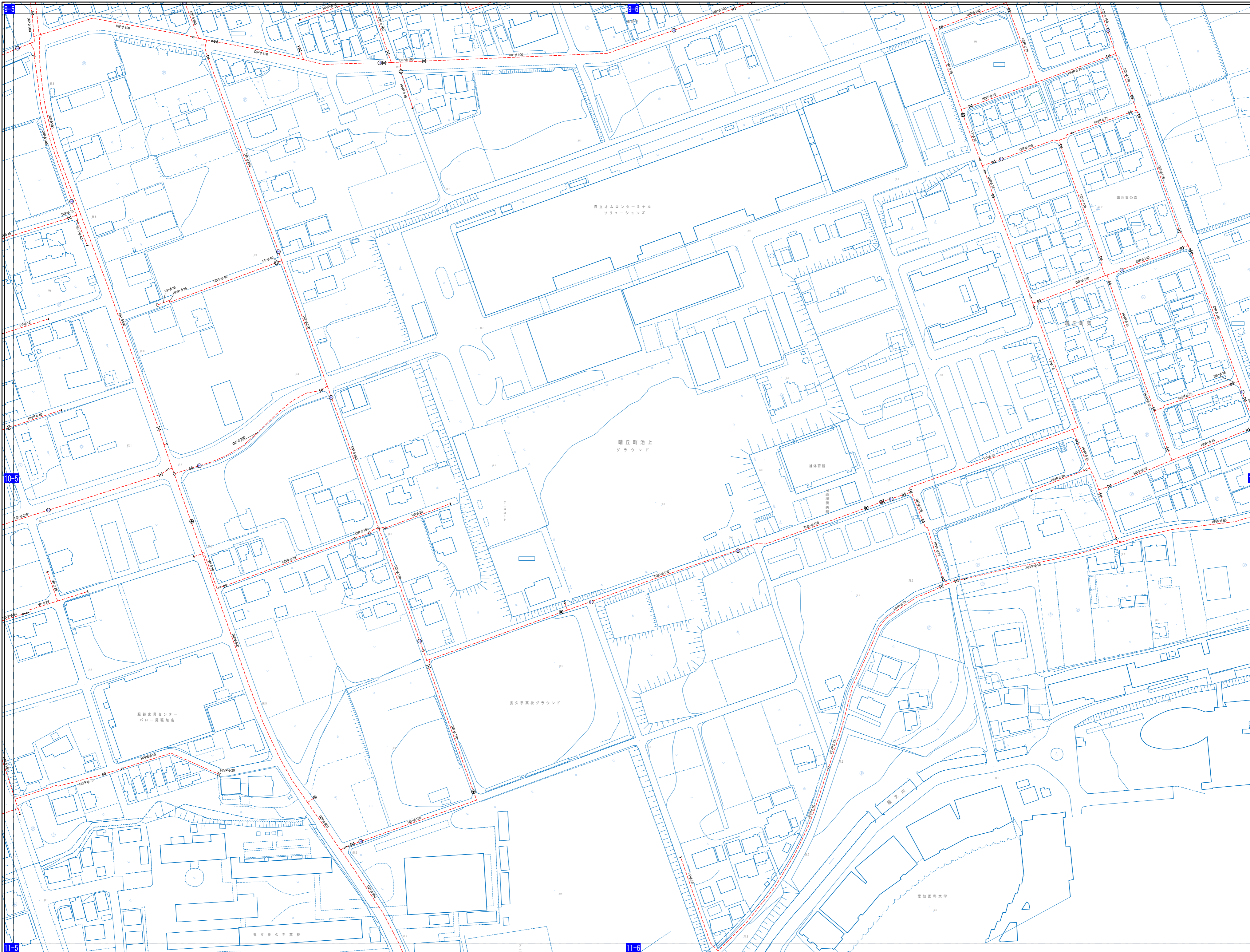
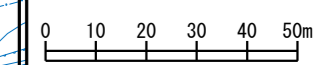


1:1500

記号	名称
— (solid)	配水管(φ150以上)
- - - (dashed)	配水管(φ100以下)
— (dotted)	DIPφ100 管種・口径
⊥	仕切弁
⊥ (with X)	仕切弁(ワットン型)
⊥ (with circle)	仕切弁(砲金型)
⊥ (with circle and X)	仕切弁(不断水型)
⊙	消火栓
⊙ (with circle)	空気弁(双口)
⊙ (with circle)	空気弁(単口)
⊙ (with circle and X)	緊急給水栓
⊙ (with circle)	減圧弁
⊙ (with circle)	管の交差
⊙ (with circle)	片落管
⊙ (with circle)	排泥管
⊙ (with circle)	布設位置管末
⊙ (with circle)	管種の区切り
⊙ (with circle)	甲止水栓

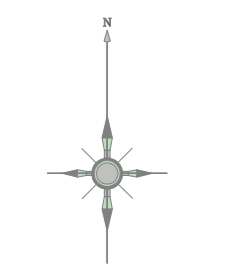
管記号	名称
DIP	ダクタイル鑄鉄管
TDIP	タイトダクタイル鑄鉄管
SP	塗装鋼管
GP	亜鉛メッキ鋼管
VP	塩化ビニル管
HIVP・HIRR	硬質塩化ビニル管
PP	ポリエチレン管
SUS	ステンレス鋼管
NCP	ナイロンコーティング鋼管
HPPE	水透配水管ポリエチレン管

記号	配水区
— (red dashed)	高区配水区
— (green dashed)	低区配水区
— (blue dashed)	枯井配水区



# 10-7

9-6	9-7	
10-6	10-7	
11-6		



1:1,500

記号	名称
— (solid line)	配水管(φ150以上)
- - - (dashed line)	配水管(φ100以下)
DIPφ100	管種・口径
— — —	仕切弁
— X —	仕切弁(ワットル型)
— ○ —	仕切弁(砲金型)
— ⊗ —	仕切弁(不断水型)
●	消火栓
● (with 2 dots)	空気弁(双口)
● (with 1 dot)	空気弁(単口)
● (with cross)	空気弁(消火栓付)
● (with circle)	応急給水栓
○	減圧弁
∩	管の交差
▽	片落管
⊙	排泥管
—	布設位置管末
— —	管種の区切り
×	甲止水栓

管記号	名称
DIP	ダクタイル鑄鉄管
TDIP	ライオンダクタイル鑄鉄管
SP	塗装鋼管
GP	亜鉛メッキ鋼管
VP	塩化ビニル管
HVP・HIRR	硬質塩化ビニル管
PP	ポリエチレン管
SUS	ステンレス鋼管
NCP	ナイロンコーティング鋼管
HPPE	水送配水管ポリエチレン管

記号	配水区分
— (red dashed)	高区配水区分
— (green dashed)	低区配水区分
— (blue dashed)	柏井配水区分

