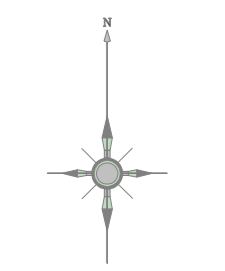


# 11-5

10-4	10-5	10-6
	11-5	11-6

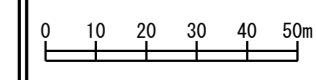


1:1,500

記号	名称
——	配水管(φ150以上)
- - - -	配水管(φ100以下)
DIPφ100	管種・口径
— — —	仕切弁
— X —	仕切弁(フットル型)
— ○ —	仕切弁(砲金型)
— ⊗ —	仕切弁(不断水型)
●	消火栓
●	空気弁(双口)
●	空気弁(単口)
●	空気弁(消火栓付)
●	応急給水栓
○	減圧弁
∩	管の交差
∇	片落管
⊙	排泥管
—	布設位置管末
+	管種の区切り
×	甲止水栓

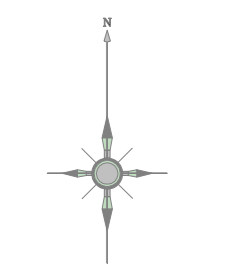
管記号	名称
DIP	ダクタイル鑄鉄管
TDIP	ライオンダクタイル鑄鉄管
SP	塗装鋼管
GP	亜鉛メッキ鋼管
VP	塩化ビニル管
HVP・HIRR	硬質塩化ビニル管
PP	ポリエチレン管
SUS	ステンレス鋼管
NCP	ナイロンコーティング鋼管
HPPE	水送配水管ポリエチレン管

記号	配水区
—	高区配水区
—	低区配水区
—	柏井配水区



# 11-6

10-5	10-6	10-7
11-5	<b>11-6</b>	



1:1,500

記号	名称
—	配水管(φ150以上)
- - -	配水管(φ100以下)
DIPφ100	管種・口径
— — —	仕切弁
—X—	仕切弁(ワットル型)
—○—	仕切弁(砲金型)
—⊗—	仕切弁(不断水型)
—●—	消火栓
—○—	空気弁(双口)
—●—	空気弁(単口)
—○—	空気弁(消火栓付)
—○—	応急給水栓
—○—	減圧弁
—∩—	管の交差
—▽—	片落管
—○—	排泥管
— —	布設位置管末
—+—	管種の区切り
—X—	甲止水栓

管記号	名称
DIP	ダクタイル鑄鉄管
TDIP	ライオンダクタイル鑄鉄管
SP	塗装鋼管
GP	亜鉛メッキ鋼管
VP	塩化ビニル管
HVP・HIRR	硬質塩化ビニル管
PP	ポリエチレン管
SUS	ステンレス鋼管
NCP	ナイロンコーティング鋼管
HPPE	水送配水管ポリエチレン管

記号	配水区
—	高区配水区
—	低区配水区
—	柏井配水区

