

# 尾張旭市消防本部 救急車

# 尾張旭市消防本部

『救急車は緊急時に必要です』

このペーパークラフト消防車の著作権は、名古屋市に加藤裕康さん[E-mail:hiroyasu.kato@nifty.com]にあり、本人の承諾を得て尾張旭市消防本部が車両表示の一部改変と印刷及び配布を行っています。この作品の無断複製、転載、配布を禁じます。お問い合わせは 〒488-0802 愛知県尾張旭市東大道町曾我週間2301番地1 尾張旭市消防本部 予防課 Tel.0561-51-0119

## ネーム・プレート

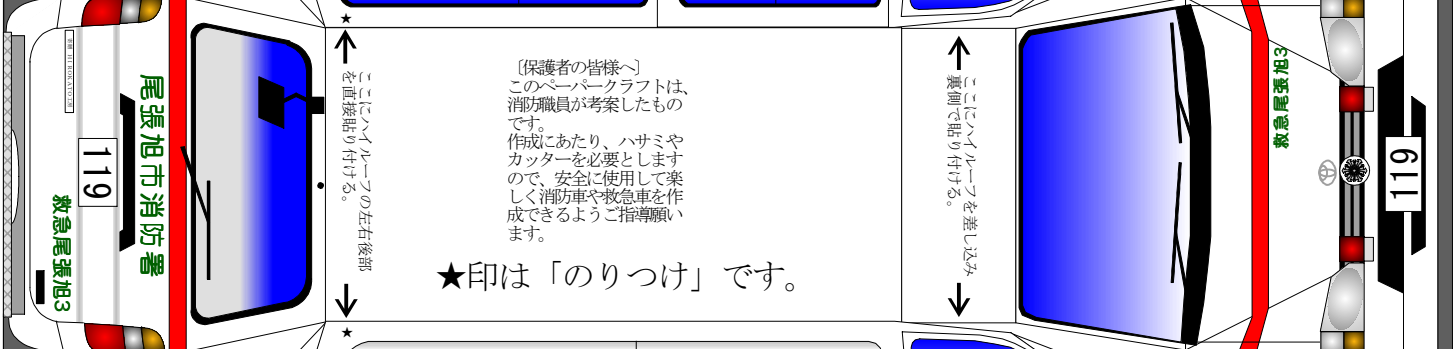
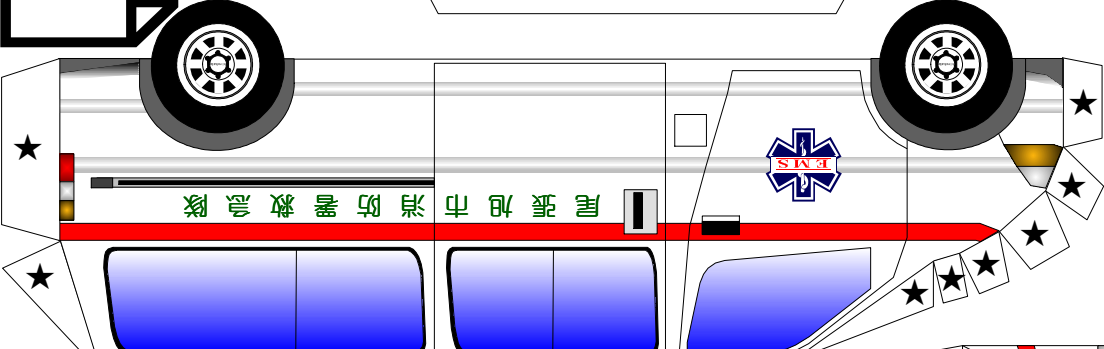
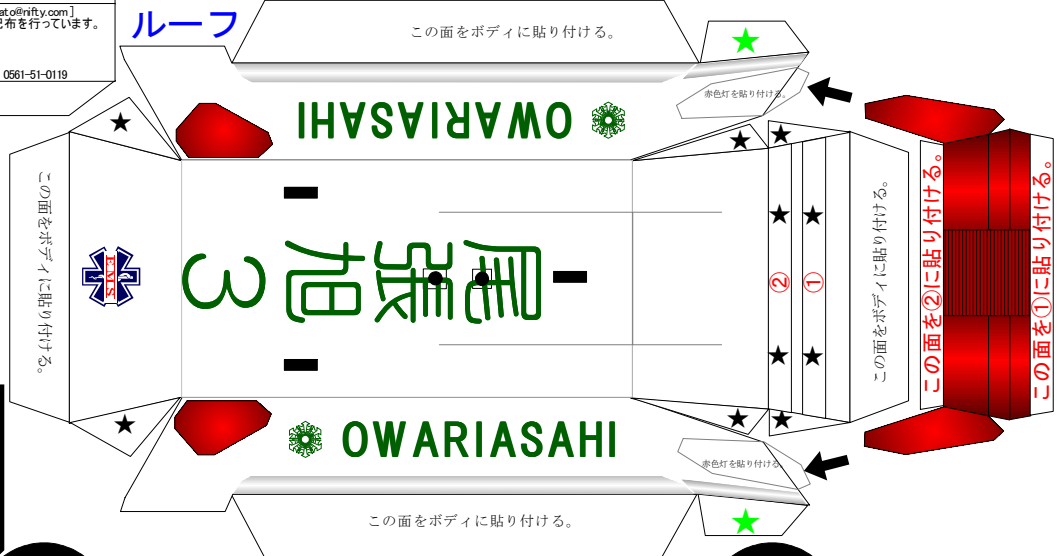


完成したら上の写真と比べてみよう！



★印は「差し込み」です。  
●印は「のりつけ」です。

はじめにルーフ部分を作成します。



〔保護者の皆様へ〕  
このペーパークラフトは、消防職員が考案したものです。作成にあたり、ハサミやカッターを必要としますので、安全に使用して楽しく消防車や救急車を作成できるようご指導願います。

★印は「のりつけ」です。

ボディはシャーシを残して作成し、ルーフ部を貼り付けてから最後にシャーシを貼り付けます。

## 用意するもの

- はさみ
- カッター
- 定規
- ピンセット
- つまようじ
- のり
- または
- 両面テープ
- 等

