

政策 01 みんなで支えあう健康のまちづくり


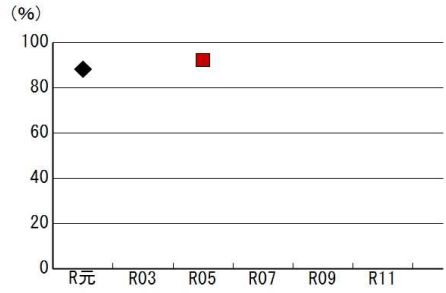


施策 01 健康づくりの推進


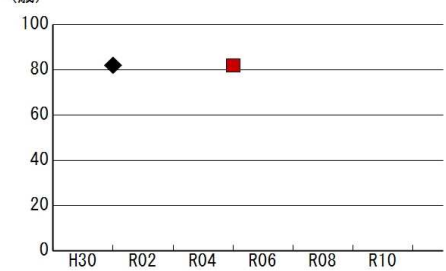


あるべき姿


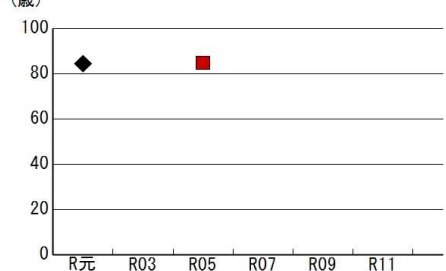


施策がめざす尾張旭市の姿
みんなが健康で元気に生活しています。

施策の成果状況と評価

グラフの凡例 基準値及び目標値、実績値

指標	健康だと思ふ市民の割合 (%)	基準値	実績値	実績値	目標値	対基準値
		(H30)	(H30)	(R元)	(R05)	
	【健康課】	88.2	88.2	88.1	92	 (横ばい)
評価	平成30年度の実績と比較するとわずかに0.1ポイント低下しているため、ほぼ横ばいであると考えられる。 目標値には、達成していない。 (原因) 健康に関心の高い市民と関心の低い市民と差があり、健康格差が広がっていると思われる。					対前年度
		 (横ばい)	目標達成度	 (高)		

指標	平均自立期間(男性)(歳)	基準値	実績値	実績値	目標値	対基準値
		(H30)	(H30)	(R元)	(R05)	
	【健康課】	81.2		81.9	81.7	 (向上)
評価	基準値よりも0.7ポイント上昇している。					対前年度
		 (向上)	目標達成度	 (達成)		

指標	平均自立期間(女性)(歳)	基準値	実績値	実績値	目標値	対基準値
		(H30)	(H30)	(R元)	(R05)	
	【健康課】	84.1		84.4	84.6	 (向上)
評価	基準値よりも0.3ポイント上昇している。					対前年度
		 (向上)	目標達成度	 (高)		

基本事業の成果状況と評価

基本事業01 健康増進事業の推進

グラフの凡例 基準値及び目標値、実績値

指標	健康増進に取組む平均実践項目数（全7項目中）（項目） 【健康課】	基準値	実績値	実績値	目標値	対基準値
		(H30)	(H30)	(R元)	(R05)	
		1,588	1,588	1,541	1,900	☂ (低下)
評価	(状況)平成30年度から実績が減少している。 (原因)元気まる測定受検者の減少とともに教室の参加者も減少しているため。台風による市民祭の中止、2月以降新型コロナウイルス感染症の影響を受け、教室が中止となっていることも影響している。					対前年度 ☂ (低下)
						目標達成度 ■ ■ ■ (中)

基本事業01 健康増進事業の推進

指標	健康増進に取組む平均実践項目数（全7項目中）（項目） 【健康課】	基準値	実績値	実績値	目標値	対基準値
		(H30)	(H30)	(R元)	(R05)	
		2.95	2.95	3.04	3.5	☀ (向上)
評価	(状況)H30と比べると0.09ポイント増加している。 (原因)健康増進に取り組んでいる人が増加しているため。					対前年度 ☀ (向上)
						目標達成度 ■ ■ ■ (高)

基本事業02 健康相談・保健指導の充実

指標	健康相談対応率（%） 【健康課】	基準値	実績値	実績値	目標値	対基準値
		(H30)	(H30)	(R元)	(R05)	
		100	100	100	100	☀ (向上)
評価	保健師、歯科衛生士、管理栄養士等の専門職を配置し、電話・面接による健康相談への対応ができる体制を整えており、相談対応率は100%を維持している。ただ、ここ数年、相談件数は減少状態になっている。様々な機関の相談窓口やインターネットの普及等により、情報が得られるようになったことが影響しているのではないかとと思われる。					対前年度 ☀ (向上)
						目標達成度 🏰 (達成)

基本事業02 健康相談・保健指導の充実

指標	(参考：相談件数)（件） 【健康課】	基準値	実績値	実績値	目標値	対基準値
		(H30)	(H30)	(R元)	(R05)	
		7,840	7,840	6,447	9,000	☂ (低下)
評価	保健師、歯科衛生士、管理栄養士等の専門職を配置し、電話・面接による健康相談への対応ができる体制を整えており、相談対応率は100%を維持している。ただ、ここ数年、相談件数は減少状態になっている。様々な機関の相談窓口やインターネットの普及等により、情報が得られるようになったことが影響しているのではないかとと思われる。					対前年度 ☂ (低下)
						目標達成度 ■ ■ ■ (中)

基本事業02 健康相談・保健指導の充実

グラフの凡例 基準値及び目標値、実績値

指標	保健事業への参加者数（人）	基準値 (H30)	実績値 (H30)	実績値 (R元)	目標値 (R05)	対 基準値
	【健康課】	12,345	12,345	10,801	13,000	☔ (低下)
評価	元気まる測定の受検者減少、集団健診の受診者、出生数の低下により乳幼児及びその保護者を対象とした保健事業への参加者が減少している。 また2月以降新型コロナウイルス感染症の影響を受け、健診、教室が中止となっていることも影響している。					対 前年度
						☔ (低下)
						目 標 達成度
						■ (中)

基本事業03 早期発見・予防の充実

指標	定期的に健康診断（市・民間）を受けている市民の割合（％）	基準値 (H30)	実績値 (H30)	実績値 (R元)	目標値 (R05)	対 基準値
	【健康課】	82.0	82.0	83.1	83	☀ (向上)
評価	アンケート回答者が同一集団では概ね前年並みである。					対 前年度
						☀ (向上)
						目 標 達成度
						🏰 (達成)

基本事業03 早期発見・予防の充実

指標	乳幼児・児童生徒の定期予防接種の接種率（％）	基準値 (H30)	実績値 (H30)	実績値 (R元)	目標値 (R05)	対 基準値
	【健康課】	102.5	102.5	97.7	95	☔ (低下)
評価	前年度の実績値に比べ、現状値が4.8ポイント減少した。これは、ヒブワクチンが一時的に供給停止になったことや新型コロナウイルス感染症の拡大により、接種の先延ばしが要因の一つと考えられる。					対 前年度
						☔ (低下)
						目 標 達成度
						🏰 (達成)

基本事業04 母子保健の充実

指標	乳幼児健康診査受診率（％）	基準値 (H30)	実績値 (H30)	実績値 (R元)	目標値 (R05)	対 基準値
	【健康課】	97.2	97.2	97.4	97	☀ (向上)
評価	前年度の実績値に比べ、現状値が0.2ポイント増加した。個人通知、ホームページ、子育て応援メール等で受診を勧奨したことや、未受診児に対して、電話・訪問等による、受診勧奨を行ったことが要因と考えられる。					対 前年度
						☀ (向上)
						目 標 達成度
						🏰 (達成)

基本事業04 母子保健の充実

グラフの凡例 基準値及び目標値、実績値

指標	乳幼児の健康状態が把握できている割合（％） 【健康課】	基準値	実績値	実績値	目標値	対基準値
		(H30)	(H30)	(R元)	(R05)	
		99.2	99.2	99.4	99.5	☀ (向上)
評価	前年度の実績値に比べ、現状値が0.2ポイント増加した。これは、乳幼児健康診査の受診勧奨や未受診者に対し、現状確認に努めたことが要因と考えられる。					対前年度
		☀ (向上)	目 標 達 成 度	☐ (高)		

基本事業04 母子保健の充実

指標	母子保健サービスに対する満足度（％） 【健康課】	基準値	実績値	実績値	目標値	対基準値
		(H30)	(H30)	(R元)	(R05)	
		79.6	79.6	80.8	80	☀ (向上)
評価	前年度の実績値に比べ、現状値が1.2ポイント増加した。これは、利用者支援事業等の母子保健サービスの充実を図ったことが要因と考えられる。					対前年度
		☀ (向上)	目 標 達 成 度	☑ (達成)		

基本事業05 市民参加による健康づくりの推進

指標	健康づくりに参加しているボランティアの実人数（人） 【健康課】	基準値	実績値	実績値	目標値	対基準値
		(H30)	(H30)	(R元)	(R05)	
		123		149	150	☀ (向上)
評価	前年度の実績値に比べ、現状値が26ポイント増加した。これは、H30に食生活改善推進員の養成したこと、健康まつりのボランティアが増加したことが要因と考えられる。					対前年度
		☀ (向上)	目 標 達 成 度	☐ (高)		