

政策 05 環境と調和したまちづくり

施策 03 身近な緑・水辺環境の保全と創出

あるべき姿

施策がめざす尾張旭市の姿  
緑、河川、ため池が保全され、憩いの空間が創出されています。

施策の成果状況と評価

グラフの凡例 基準値及び目標値、実績値

| 指標 | 緑地面積 (ha)<br>【都市整備課】  | 基準値 (H30) | 実績値 (H30) | 実績値 (R元) | 目標値 (R05) | 対基準値       |            |                    |
|----|---|-----------|-----------|----------|-----------|------------|------------|--------------------|
|    |   | 517       | 517       | 519      | 519       | 519        | ☀️<br>(向上) |                    |
| 評価 | 前年度に比べ、実績値 (R1) が1.9ha増加した。これは、城山公園遊具広場の開設 (0.3ha) と矢田川河川緑地 (1.6ha) を供用開始したことが要因として考えられる。 |           |           |          |           | 対前年度       |            |                    |
|    |   | 600       | 400       | 200      | 0         | ☀️<br>(向上) |            |                    |
|    |   | R元        | R03       | R05      | R07       | R09        | R11        | 目標達成度<br>🏠<br>(達成) |

| 指標 | 緑・水辺に親しめる場所があると思う市民の割合 (%)<br>【都市整備課】   | 基準値 (H30) | 実績値 (H30) | 実績値 (R元) | 目標値 (R05) | 対基準値 |            |                     |
|----|---|-----------|-----------|----------|-----------|------|------------|---------------------|
|    |   | 84.9      | 84.9      | 87.2     | 90        | 90   | ☀️<br>(向上) |                     |
| 評価 | 緑・水辺に親しめる場所があると思う市民割合は向上した。R1年度に本市にて全国植樹祭を開催したことから、緑に関する関心が増え、緑に関する意識が醸成されつつあると考えられる。 |           |           |          |           | 対前年度 |            |                     |
|    |   | 100       | 80        | 60       | 40        | 20   | 0          | ☀️<br>(向上)          |
|    |   | R元        | R03       | R05      | R07       | R09  | R11        | 目標達成度<br>■■■<br>(高) |

# 基本事業の成果状況と評価

## 基本事業01 緑・水辺の保全

グラフの凡例 基準値及び目標値、実績値

| 指標 | 公共緑地面積 (ha)<br>【都市整備課】   | 基準値 (H30) | 実績値 (H30) | 実績値 (R元) | 目標値 (R05) | 対基準値               |
|----|--|-----------|-----------|----------|-----------|--------------------|
|    |  | 501.1     | 501.1     | 502.1    | 503       | ☀️<br>(向上)         |
| 評価 | 前年度に比べ、実績値 (R1) が1ha増加した。これは、城山公園遊具広場の開設 (0.3ha) と矢田川河川緑地 (1.6ha) を供用開始するとともに、県所有の森林公園面積が減少 (0.9ha) したことが要因として考えられる。 |           |           |          |           | 対前年度<br>☀️<br>(向上) |
|    |  |           |           |          |           | 目標達成度<br>■<br>(高)  |

## 基本事業01 緑・水辺の保全

| 指標 | 民有緑地面積 (ha)<br>【都市整備課】                          | 基準値 (H30) | 実績値 (H30) | 実績値 (R元) | 目標値 (R05) | 対基準値               |
|----|---|-----------|-----------|----------|-----------|--------------------|
|    |   | 16.3      | 16.3      | 16.5     | 16        | ☀️<br>(向上)         |
| 評価 | 前年度の実績値に比べ0.2ha増加した。これは、保存樹林等の指定による増加が要因と考えられる。 |           |           |          |           | 対前年度<br>☀️<br>(向上) |
|    |   |           |           |          |           | 目標達成度<br>🏰<br>(達成) |

## 基本事業01 緑・水辺の保全

| 指標 | BODの主要河川での改善数値 (mg/l)<br>【環境課】  | 基準値 (H30) | 実績値 (H30) | 実績値 (R元) | 目標値 (R05) | 対基準値               |
|----|---|-----------|-----------|----------|-----------|--------------------|
|    |   | 8.6       | 8.6       | 5.6      | 8.0以下     | ☀️<br>(向上)         |
| 評価 | 前年度の実績値に比べ現状値が減少し、環境基準である8.0mg/lを下回った。ただし、冬季は水温の低下に伴い浄化施設の処理能力も低下するため、数値が悪化する傾向がある。 |           |           |          |           | 対前年度<br>☀️<br>(向上) |
|    |   |           |           |          |           | 目標達成度<br>🏰<br>(達成) |

## 基本事業01 緑・水辺の保全

| 指標 | 水質を維持しているため池数 (箇所)<br>【産業課】  | 基準値 (H30) | 実績値 (H30) | 実績値 (R元) | 目標値 (R05) | 対基準値               |
|----|--|-----------|-----------|----------|-----------|--------------------|
|    |  | 4         | 4         | 5        | 7         | ☀️<br>(向上)         |
| 評価 | (状況)<br>7箇所のため池の内、2池 (平池、長池) が環境基準を超過した。例年と比較すると異常に悪化した水質項目はない。<br>(原因)<br>天候や灌漑状況によって数値に影響が出ると思われる。 |           |           |          |           | 対前年度<br>☀️<br>(向上) |
|    |  |           |           |          |           | 目標達成度<br>■<br>(高)  |

**基本事業02 緑の創出と育成**

グラフの凡例 基準値及び目標値、実績値

|    |   |              |              |             |              |              |
|----|---|--------------|--------------|-------------|--------------|--------------|
| 指標 | 新たに生み出された緑の箇所数（箇所）  | 基準値<br>(H30) | 実績値<br>(H30) | 実績値<br>(R元) | 目標値<br>(R05) | 対<br>基準値     |
|    | 【都市整備課】   | 6            | 6            | 3           | 10           | ☂<br>(低下)    |
| 評価 | R1の実績値は3箇所とH30の実績値6箇所より悪化している。民間にて緑化する規模等が、現在の補助要綱で想定する条件と合致していないことが要因と考えられる。 |              |              |             |              | 対<br>前年度     |
|    |   |              |              |             |              | ☂<br>(低下)    |
|    |   |              |              |             |              | 目 標<br>達成度   |
|    |   |              |              |             |              | ■ ■ ■<br>(低) |

**基本事業02 緑の創出と育成**

|    |   |              |              |             |              |              |
|----|---|--------------|--------------|-------------|--------------|--------------|
| 指標 | 自ら緑を育成している市民の割合（％）  | 基準値<br>(H30) | 実績値<br>(H30) | 実績値<br>(R元) | 目標値<br>(R05) | 対<br>基準値     |
|    | 【都市整備課】   | 49.1         | 49.1         | 52.3        | 60           | ☀<br>(向上)    |
| 評価 | 前年度に比べ、実績値（R1）が3.2ポイント増加した。ひまわりの種子配布や苗木配布、アジサイ植樹イベント等により、また全国植樹祭を本市で開催したことから市民の緑化意識が向上してきている。 |              |              |             |              | 対<br>前年度     |
|    |   |              |              |             |              | ☀<br>(向上)    |
|    |   |              |              |             |              | 目 標<br>達成度   |
|    |   |              |              |             |              | ■ ■ ■<br>(中) |

**基本事業03 緑・水辺とふれあえる場づくり**

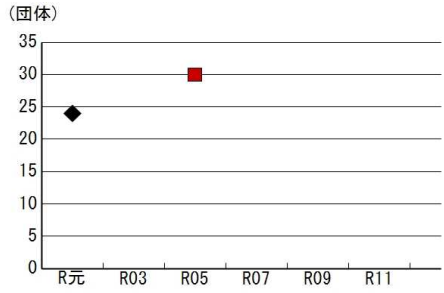


|    |  |              |              |             |              |              |
|----|--|--------------|--------------|-------------|--------------|--------------|
| 指標 | 水辺空間を利用している市民の割合（％）  | 基準値<br>(H30) | 実績値<br>(H30) | 実績値<br>(R元) | 目標値<br>(R05) | 対<br>基準値     |
|    | 【都市整備課】  | 50.7         | 50.7         | 49.5        | 60           | ☂<br>(低下)    |
| 評価 | 前年度に比べ、実績値（R1）が1.2ポイント減少した。これは、矢田川散歩道の整備を進めているが、成果に結びついていない。 |              |              |             |              | 対<br>前年度     |
|    |  |              |              |             |              | ☂<br>(低下)    |
|    |  |              |              |             |              | 目 標<br>達成度   |
|    |  |              |              |             |              | ■ ■ ■<br>(中) |

**基本事業03 緑・水辺とふれあえる場づくり**

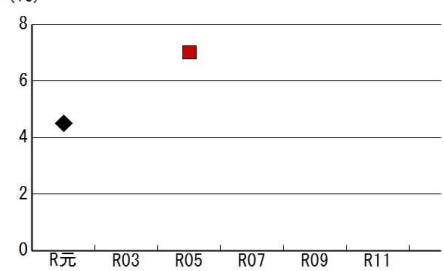


|    |  |              |              |             |              |              |
|----|--|--------------|--------------|-------------|--------------|--------------|
| 指標 | 水辺空間の満足度（％）  | 基準値<br>(H30) | 実績値<br>(H30) | 実績値<br>(R元) | 目標値<br>(R05) | 対<br>基準値     |
|    | 【都市整備課】  | 82.5         | 82.5         | 84.2        | 88           | ☀<br>(向上)    |
| 評価 | 昨年度の実績値と比較し、1.7ポイント増加した。濁池緑地や矢田川散歩道の整備により、水辺空間の魅力が向上し、利用しやすい環境を形成することができたことが考えられる。 |              |              |             |              | 対<br>前年度     |
|    |  |              |              |             |              | ☀<br>(向上)    |
|    |  |              |              |             |              | 目 標<br>達成度   |
|    |  |              |              |             |              | ■ ■ ■<br>(高) |

**基本事業04 市民参加による緑・水辺環境の保全**

グラフの凡例 基準値及び目標値、実績値

| 指標 | 環境保全活動等に参加している市民団体数（団体）   | 基準値<br>(H30)  | 実績値<br>(H30) | 実績値<br>(R元) | 目標値<br>(R05) | 対<br>基準値  |
|----|---|---|--------------|-------------|--------------|---|
|    |   | 【都市整備課】   | 24           | 24          | 24           | 30  |
| 評価 | 前年度に比べ実績値（R1）は横ばいである。全国植樹祭を開催したことから、緑化意識の醸成が図られ公園愛護会（充実プラン）を選択した愛護会の増加とともに、高齢化によりボランティア活動の継続が困難となり、活動を辞退された団体があったためである。 |         |              |             |              | 対<br>前年度  |
|    |   |  (横ばい) |              |             |              |   |
|    |   |   |              |             |              | 目 標<br>達成度<br> (中) |

**基本事業04 市民参加による緑・水辺環境の保全**

| 指標 | 環境保全分野のボランティアをしている市民の割合（％）  | 基準値<br>(H30)   | 実績値<br>(H30) | 実績値<br>(R元) | 目標値<br>(R05) | 対<br>基準値  |
|----|---|--|--------------|-------------|--------------|---|
|    |   | 【都市整備課】  | 3.9          | 3.9         | 4.5          | 7   |
| 評価 | 前年度に比べ、実績値（R1）が0.6ポイント増加した。公園愛護会が円滑に活動できるように活動支援を行っていることが要因の一つとして考えられる。 |         |              |             |              | 対<br>前年度  |
|    |   |  (向上) |              |             |              |   |
|    |   |  |              |             |              | 目 標<br>達成度<br> (中) |