

令和4年度

# 当初予算の概要

尾張旭市

《 目 次 》

令和4年度 当初予算の概要	
1	各会計予算の総括 . . . . . 1
2	一般会計
(1)	歳入 . . . . . 2
(2)	市税歳入予算額 . . . . . 3
(3)	基金繰入金歳入予算額 . . . . . 3
(4)	市債歳入予算額 . . . . . 3
(5)	歳出(目的別) . . . . . 4
(6)	歳出(性質別) . . . . . 5
(7)	人件費調 . . . . . 5
(8)	予算総額及び市税に占める人件費の割合 . . . . . 5
3	参考資料
(1)	年度別予算規模、市税収入等の推移 . . . . . 6
(2)	基金残高の推移 . . . . . 7
(3)	市債残高の推移 . . . . . 8
(4)	令和3年度一般会計補正予算(第1号)による 補正後予算額との比較 . . . . . 9

この資料は、予算発表の便に供するため早急に作成しましたので、計数その他の点について、修正を要する場合もあることを御了承願います。

なお、各表の金額等は、表示単位未満を四捨五入しているため、合計などと一致しない場合があります。

1 各会計予算の総括

令和4年度当初予算は、一般会計予算額は265億3,000万円で、対前年度比較で7.0%の増加となりました。

また、一般会計、特別会計及び企業会計を合わせた総予算額は、469億8,466万7千円で、対前年度比較で4.4%の増加となりました。

(単位 千円)

会 計 名		4年度予算額	構成比(%)	3年度予算額	前年度予算対比	
					増 減 額	増減率(%)
一 般 会 計		26,530,000	56.5	24,800,000	1,730,000	7.0
特 別 会 計	国 民 健 康 保 険	6,762,000	14.4	6,686,000	76,000	1.1
	土 地 取 得	328,000	0.7	300,000	28,000	9.3
	旭 平 和 墓 園 事 業	128,000	0.3	69,000	59,000	85.5
	介 護 保 険	5,902,000	12.6	5,614,000	288,000	5.1
	後 期 高 齢 者 医 療	1,407,000	3.0	1,335,000	72,000	5.4
	小 計	14,527,000	30.9	14,004,000	523,000	3.7
企 業 会 計	水 道 事 業	2,138,686	4.6	2,238,186	△99,500	△4.4
	公 共 下 水 道 事 業	3,788,981	8.1	3,981,274	△192,293	△4.8
	小 計	5,927,667	12.6	6,219,460	△291,793	△4.7
合 計		46,984,667	100.0	45,023,460	1,961,207	4.4

2 一般会計

(1) 歳入

(単位 千円)

区 分	4年度予算額	構成比(%)	3年度予算額	前年度予算対比		
				増減額	増減率(%)	
○ 市 税	12,393,600	46.7	11,694,500	699,100	6.0	
地方譲与税	183,500	0.7	175,000	8,500	4.9	
利子割交付金	11,000	0.0	8,000	3,000	37.5	
配当割交付金	84,000	0.3	70,000	14,000	20.0	
株式等譲渡所得割交付金	73,000	0.3	50,000	23,000	46.0	
法人事業税交付金	90,000	0.3	44,000	46,000	104.5	
地方消費税交付金	1,730,000	6.5	1,630,000	100,000	6.1	
ゴルフ場利用税交付金	20,000	0.1	19,000	1,000	5.3	
環境性能割交付金	50,000	0.2	36,000	14,000	38.9	
地方特例交付金	115,000	0.4	160,000	△45,000	△28.1	
地方交付税	2,390,000	9.0	1,300,000	1,090,000	83.8	
交通安全対策特別交付金	13,000	0.0	12,000	1,000	8.3	
○ 分担金及び負担金	48,782	0.2	52,941	△4,159	△7.9	
○ 使用料及び手数料	328,894	1.2	331,062	△2,168	△0.7	
国庫支出金	3,804,747	14.3	3,096,485	708,262	22.9	
県支出金	2,035,151	7.7	1,780,461	254,690	14.3	
○ 財産収入	234,266	0.9	34,161	200,105	585.8	
○ 寄附金	21,901	0.1	12,101	9,800	81.0	
○ 繰入金	218,300	0.8	691,281	△472,981	△68.4	
○ 繰越金	300,000	1.1	300,000	0	0.0	
○ 諸収入	991,159	3.7	892,808	98,351	11.0	
市 債	1,393,700	5.3	2,410,200	△1,016,500	△42.2	
計	26,530,000	100.0	24,800,000	1,730,000	7.0	
内 訳	自主財源(○印のもの)	14,536,902	54.8	14,008,854	528,048	3.8
	依存財源(無印のもの)	11,993,098	45.2	10,791,146	1,201,952	11.1

## (2) 市税歳入予算額

(単位 千円)

区 分	4年度予算額	構成比(%)	3年度予算額	前年度予算対比	
				増減額	増減率(%)
市 民 税	5,951,000	48.0	5,346,000	605,000	11.3
個 人	5,530,000	44.6	5,030,000	500,000	9.9
法 人	421,000	3.4	316,000	105,000	33.2
固 定 資 産 税	4,770,000	38.5	4,700,000	70,000	1.5
固 定 資 産 税	4,758,000	38.4	4,688,000	70,000	1.5
国 有 資 産 等 所 在 市 町 村 交 付 金	12,000	0.1	12,000	0	0.0
軽 自 動 車 税	171,100	1.4	159,700	11,400	7.1
環 境 性 能 割	12,000	0.1	6,600	5,400	81.8
種 別 割	159,100	1.3	153,100	6,000	3.9
市 た ば こ 税	430,000	3.5	433,000	△3,000	△0.7
都 市 計 画 税	1,071,500	8.6	1,055,800	15,700	1.5
計	12,393,600	100.0	11,694,500	699,100	6.0

## (3) 基金繰入金歳入予算額

(単位 千円)

区 分	4年度予算額	3年度予算額	前年度予算対比	
			増減額	増減率(%)
財 政 調 整 基 金	-	450,000	△450,000	皆減
公 共 施 設 整 備 基 金	200,000	230,000	△30,000	△13.0
ま ち づ ぐ り 応 援 基 金	5,000	5,000	0	0.0
緑 化 推 進 基 金	4,800	5,951	△1,151	△19.3
文 化 振 興 基 金	1,500	330	1,170	354.5
計	211,300	691,281	△479,981	△69.4

## (4) 市債歳入予算額

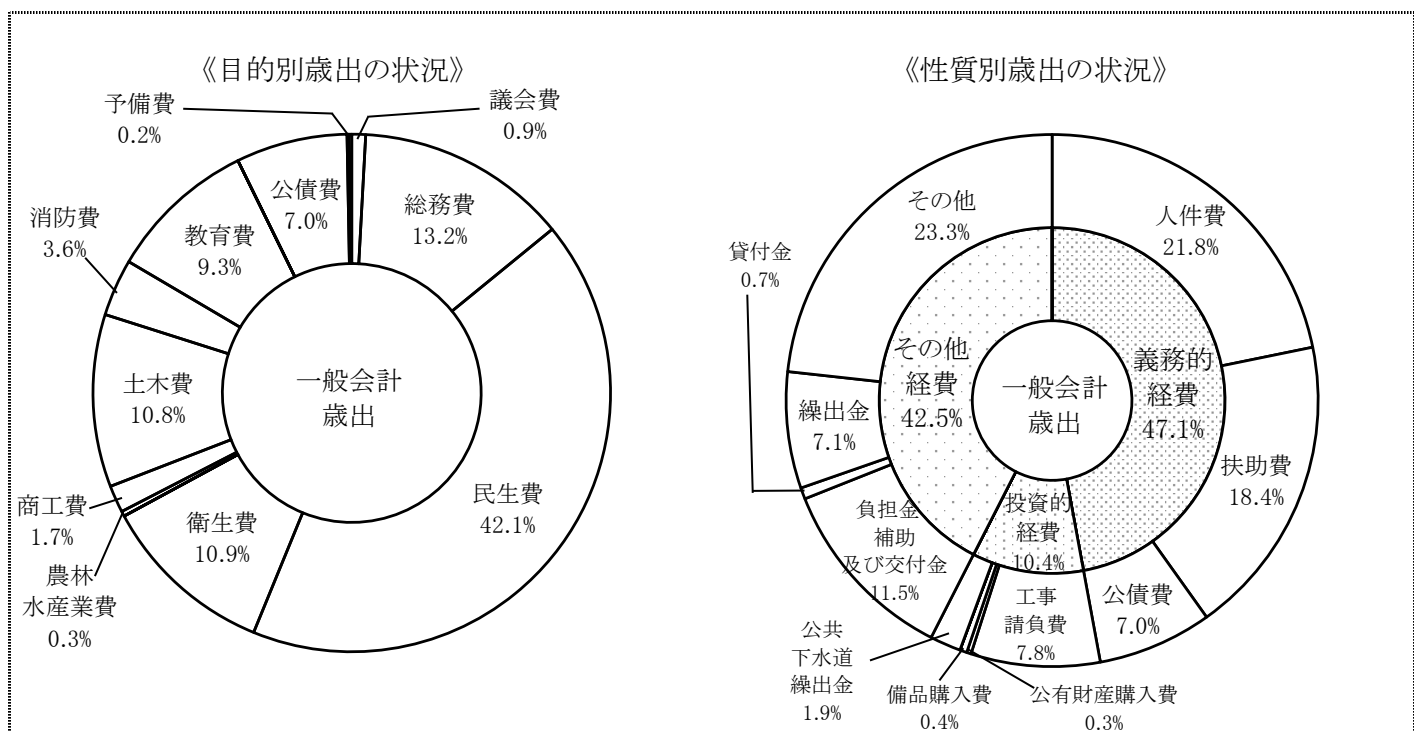
(単位 千円)

区 分	4年度予算額	3年度予算額	前年度予算対比	
			増減額	増減率(%)
建 設 地 方 債	793,700	950,200	△156,500	△16.5
臨 時 財 政 対 策 債	600,000	1,460,000	△860,000	△58.9
計	1,393,700	2,410,200	△1,016,500	△42.2

## (5) 歳出 (目的別)

(単位 千円)

区 分	4年度 予算額	構成比 (%)	3年度 予算額	前年度予算対比		本年度予算特定財源内訳		
				増減額	増減率 (%)	国 県 支出金	地方債	その他
議 会 費	228,624	0.9	233,134	△ 4,510	△ 1.9	0	0	0
総 務 費	3,512,201	13.2	3,326,408	185,793	5.6	293,031	0	278,924
民 生 費	11,166,358	42.1	10,652,268	514,090	4.8	4,451,446	0	395,976
衛 生 費	2,896,737	10.9	2,384,676	512,061	21.5	331,299	0	129,088
労 働 費	746	0.0	766	△ 20	△ 2.6	0	0	0
農林水産業費	83,933	0.3	82,690	1,243	1.5	9,993	0	2,183
商 工 費	450,221	1.7	345,791	104,430	30.2	55,939	0	184,708
土 木 費	2,859,217	10.8	2,461,782	397,435	16.1	512,257	592,500	125,192
消 防 費	946,205	3.6	838,582	107,623	12.8	4,457	46,200	4,455
教 育 費	2,461,642	9.3	2,689,417	△ 227,775	△ 8.5	25,956	155,000	467,130
災害復旧費	1,100	0.0	1,100	0	0.0	0	0	0
公 債 費	1,845,706	7.0	1,706,156	139,550	8.2	0	0	0
諸 支 出 金	27,310	0.1	27,230	80	0.3	0	0	0
予 備 費	50,000	0.2	50,000	0	0.0	0	0	0
歳 出 合 計	26,530,000	100.0	24,800,000	1,730,000	7.0	5,684,378	793,700	1,587,656



## (6) 歳出 (性質別)

(単位 千円)

区 分		令和4年度予算額			令和3年度予算額		
		金額	総額	構成比 (%)	金額	総額	構成比 (%)
義務的 経費	人件費	5,779,861	12,494,693	47.1	5,652,863	11,916,383	48.0
	扶助費	4,869,126			4,557,364		
	公債費	1,845,706			1,706,156		
投資的 経費	工事請負費 (含委託料、負担金等)	2,079,620	2,764,325	10.4	1,936,319	2,650,549	10.7
	公有財産購入費	71,961			106,466		
	備品購入費	111,800			4,200		
	補償補填	2,000			-		
	公共下水道 繰出金	498,944			603,564		
その他 経費	負担金、補助 及び交付金	3,041,540	11,270,982	42.5	3,104,364	10,233,068	41.3
	貸付金	183,001			183,001		
	繰出金	1,875,387			1,808,124		
	その他	6,171,054			5,137,579		
合 計		26,530,000		100.0	24,800,000		100.00

【用語説明】 義務的経費… 支出が義務づけられ、任意に削減できない経費

投資的経費… 支出の効果が資本の形成に向けられ、施設など将来に残るものに対して支出される経費

## (7) 人件費調

(単位 千円)

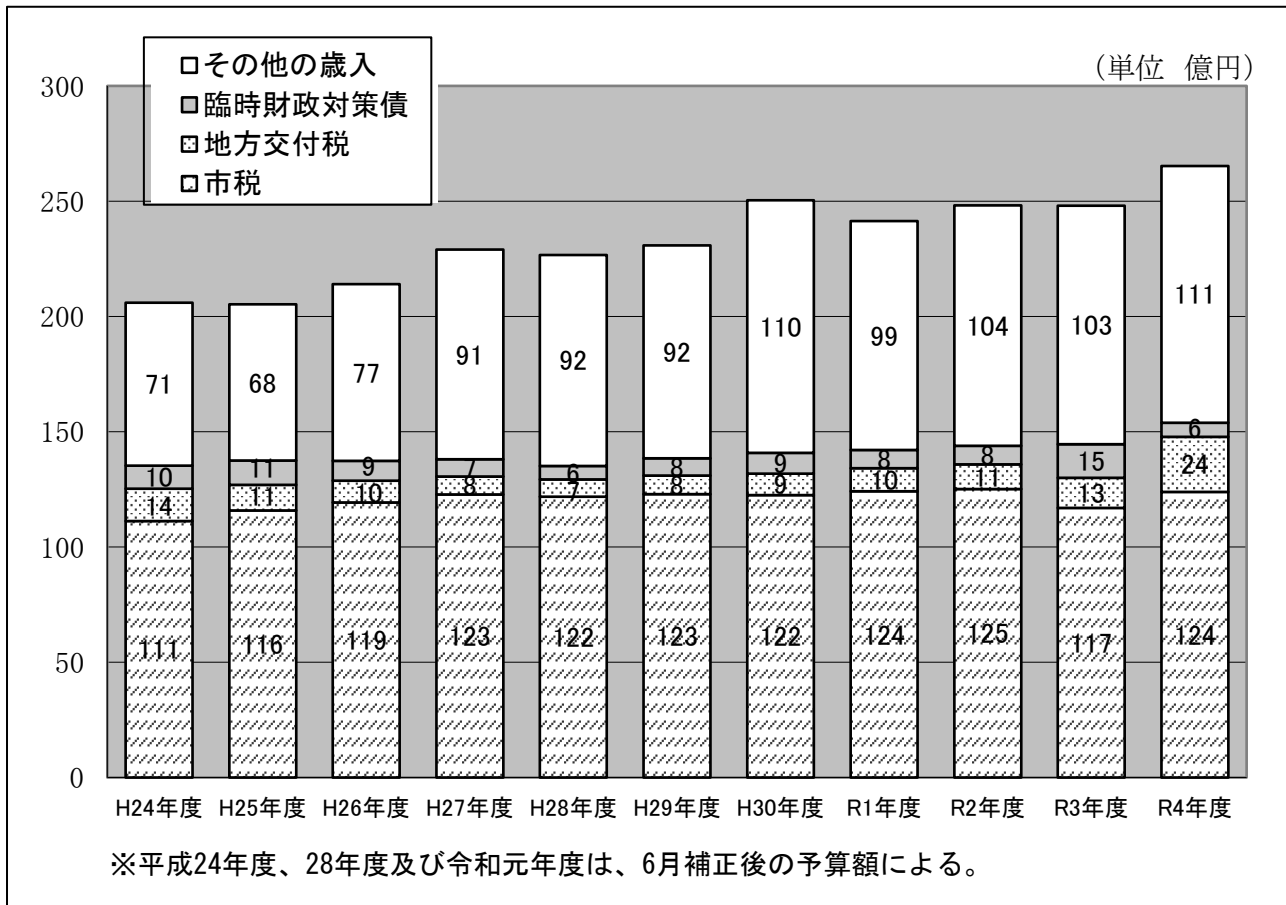
区 分	令和4年度予算額	令和3年度予算額	増減率 (%)
報 酬	979,377	923,668	6.0
給 料	2,107,126	2,060,834	2.2
職 員 手 当 等	1,521,689	1,525,371	△0.2
共 済 費	1,171,169	1,142,490	2.5
災 害 補 償 費	500	500	0.0
計	5,779,861	5,652,863	2.2

## (8) 予算総額及び市税に占める人件費の割合

区 分	令和4年度予算額	令和3年度予算額
人件費 / 予算総額	21.8%	22.8%
人件費 / 市 税	46.6%	48.3%

### 3 参考資料

#### (1) 当初予算（一般会計）年度別予算規模、市税収入等の推移



#### ●直近5カ年の推移

(単位 千円)

	予算規模	市税収入①	対予算規模	地方交付税②	臨時財政対策債等③	①+②+③	対予算規模
平成30年度	25,040,000	12,248,200	48.9%	930,000	900,000	14,078,200	56.2%
令和元年度	24,140,386	12,413,200	51.4%	1,000,000	790,000	14,203,200	58.8%
令和2年度	24,820,000	12,514,200	50.4%	1,070,000	800,000	14,384,200	58.0%
令和3年度	24,800,000	11,694,500	47.2%	1,300,000	1,460,000	14,454,500	58.3%
令和4年度	26,530,000	12,393,600	46.7%	2,390,000	600,000	15,383,600	58.0%

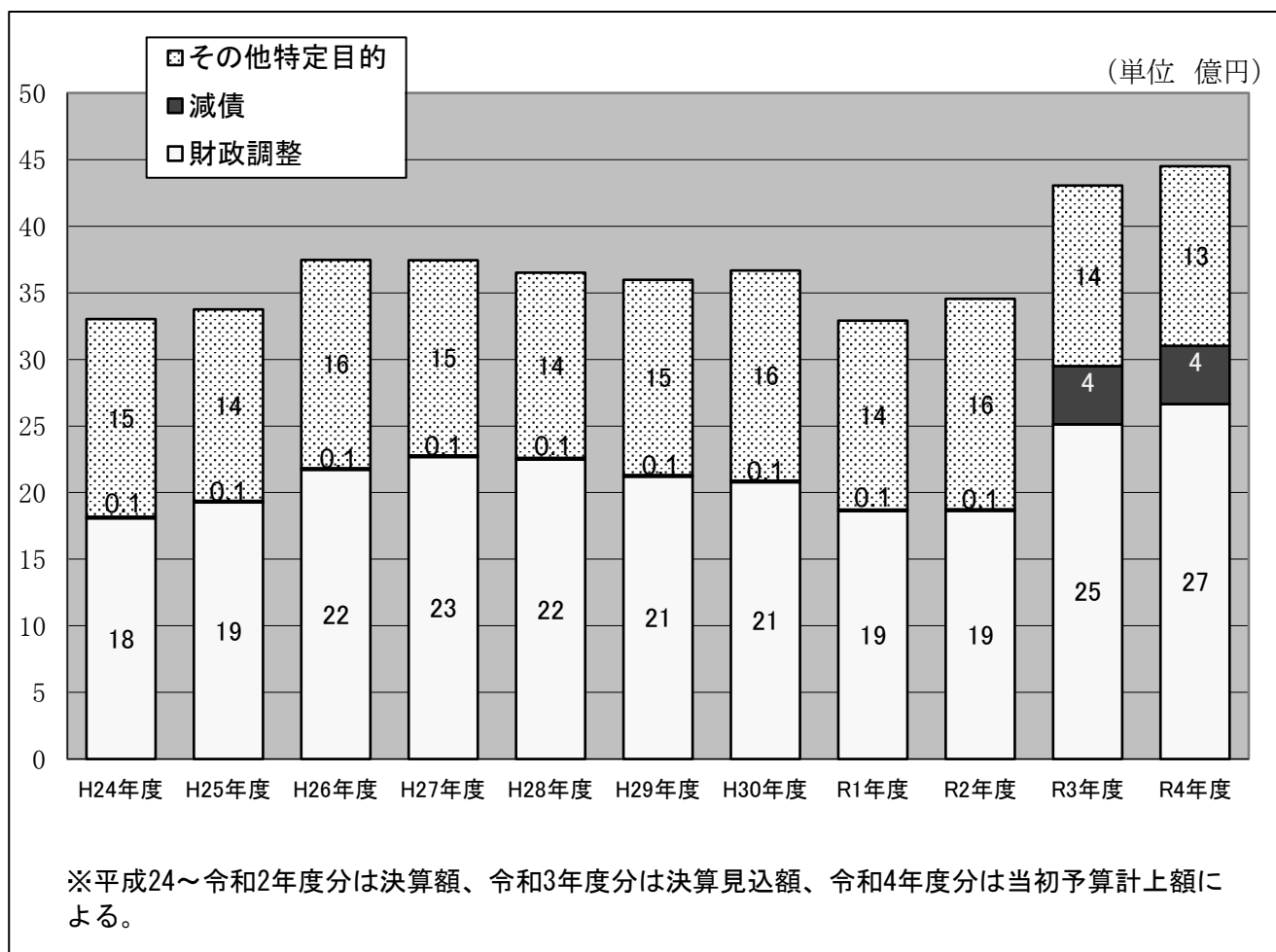
#### ●用語説明

(単位 千円)

項目	説明	金額
市 税	個人・法人市民税、固定資産税、軽自動車税など市に納めていただく税金です。	12,393,600
地方交付税	すべての市町村が一定水準の行政サービスを確保できるように、国から交付されるお金です。	2,390,000
臨時財政対策債	国が交付する地方交付税の原資が足りないため、不足分の一部を市が借り入れするお金です。	600,000
そ の 他	地方消費税交付金、国・県支出金、使用料及び手数料、繰入金、市債(建設債)など	11,146,400



(2) 基金残高（一般会計）の推移

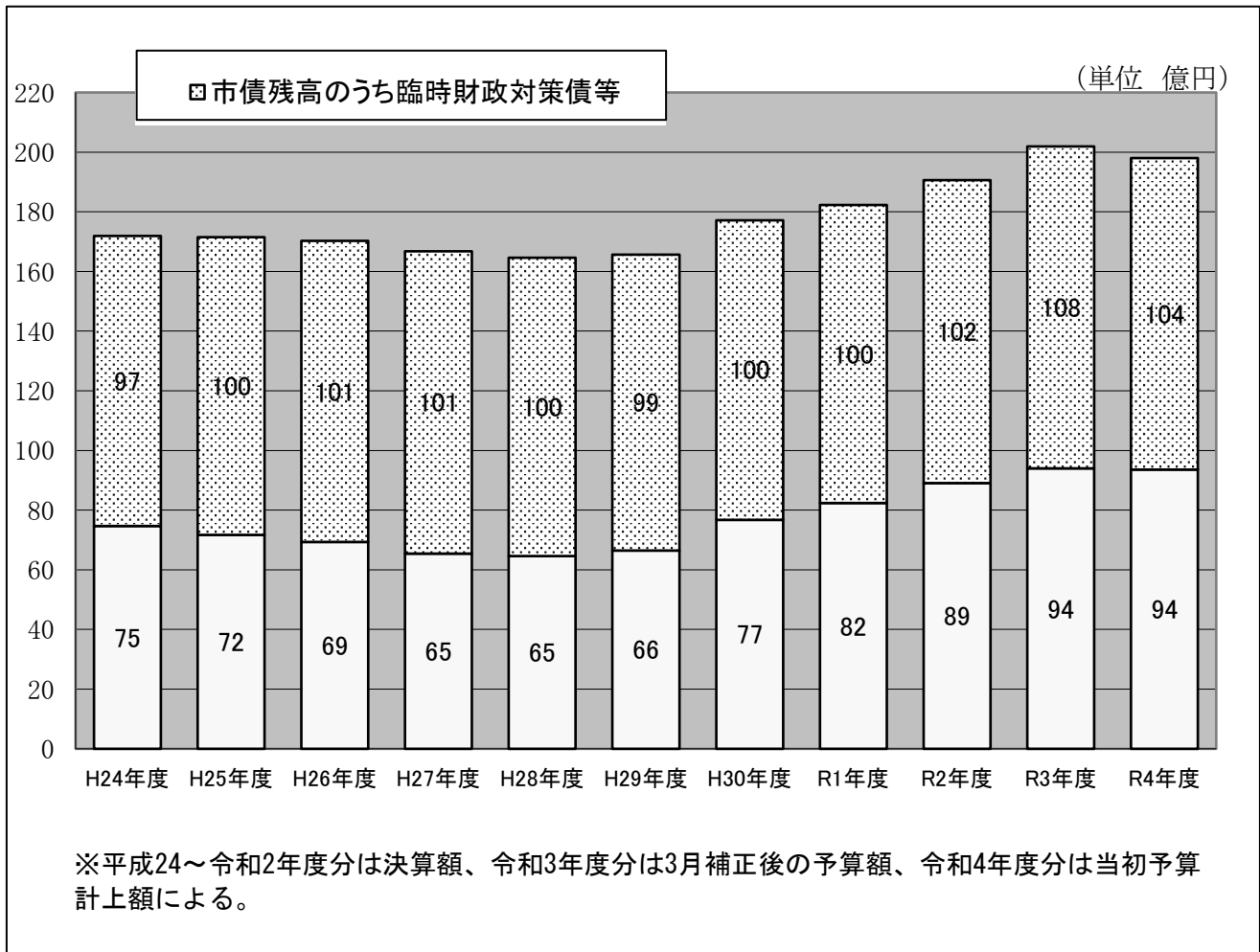


●基金一覧（一般会計）

(単位 千円)

基金名	説明	令和4年度末 残高見込額	
財政調整基金	市の年度間の財源の不均衡を調整するため、決算剰余金等を原資に設置している基金です。経済事情の変動等で財源が不足する場合や、大規模な建設事業、災害などの財源として活用します。	2,664,918	
減債基金	市債の償還に必要な財源を確保するための基金です。	436,672	
その他特定目的	公共施設整備基金	公共施設の整備事業の資金に充てるための基金です。	1,220,499
	まちづくり応援基金	まちづくり応援寄附金による、寄附者のまちづくりに対する意向を反映した事業に充てるための基金です。	3,190
	緑化推進基金	緑化関係の助成、緑化の普及啓発、苗木等の配布、公共施設への植栽等の事業の資金に充てるための基金です。	46,356
	地域福祉基金	地域福祉の推進のための事業の資金に充てるための基金です。	70,667
	文化振興基金	有形文化財の保全・修復、無形民俗文化財の活動支援・育成事業などの資金に充てるための基金です。	7,121
	計	1,347,833	
合計		4,449,423	

(3) 市債残高（一般会計）の推移



●市債とは

(単位 千円)

説明		令和4年度末 残高見込額
市債(地方債・起債)	<p>公共施設の建設や改修をする場合のように長期間にわたって利用することができ、多額の経費が必要なものの財源に充てるため、市が銀行などから長期的な借入を行う資金を「市債」といいます。</p> <p>なお、資金を長期に借り入れることにより、世代間の財政負担の公平化を図ったり、計画的な施設の整備を図ったりすることが可能となります。</p>	19,800,557
臨時財政対策債等	<p>臨時財政対策債や減収補填債などの特例的な地方債です。</p> <p>臨時財政対策債とは、国の地方財政対策上見込まれる地方の財源不足に対して、国と地方が折半で負担するという考えの下、その地方負担相当額を地方が地方債によって賄う場合に発行する地方債です。</p> <p>なお、通常の地方債とは異なり一般財源として取り扱うこととされ、その元利償還金は、後年度の基準財政需要額に算入されます。</p> <p>減収補填債とは、市税収入額が普通交付税の算定に用いられた税収見込額を下回る場合にその減収を補うために発行する地方債です。</p>	10,442,139

## (4)-1 令和3年度一般会計補正予算（第1号）による補正後予算額との比較（歳入）

令和2年度3月議会にて当初予算と同時補正をした一般会計補正予算（第1号）による同時補正後の予算額を実質額として前年度比較をしています。

(単位 千円)

区 分	4年度予算額	構成比(%)	3年度 同時補正後 予算額	前年度予算対比		
				増減額	増減率(%)	
○ 市 税	12,393,600	46.7	11,694,500	699,100	6.0	
地方譲与税	183,500	0.7	175,000	8,500	4.9	
利子割交付金	11,000	0.0	8,000	3,000	37.5	
配当割交付金	84,000	0.3	70,000	14,000	20.0	
株式等譲渡所得割交付金	73,000	0.3	50,000	23,000	46.0	
法人事業税交付金	90,000	0.3	44,000	46,000	104.5	
地方消費税交付金	1,730,000	6.5	1,630,000	100,000	6.1	
ゴルフ場利用税交付金	20,000	0.1	19,000	1,000	5.3	
環境性能割交付金	50,000	0.2	36,000	14,000	38.9	
地方特例交付金	115,000	0.4	160,000	△45,000	△28.1	
地方交付税	2,390,000	9.0	1,300,000	1,090,000	83.8	
交通安全対策特別交付金	13,000	0.0	12,000	1,000	8.3	
○ 分担金及び負担金	48,782	0.2	52,941	△4,159	△7.9	
○ 使用料及び手数料	328,894	1.2	331,062	△2,168	△0.7	
国庫支出金	3,804,747	14.3	3,925,995	△121,248	△3.1	
県支出金	2,035,151	7.7	1,780,461	254,690	14.3	
○ 財産収入	234,266	0.9	34,161	200,105	585.8	
○ 寄附金	21,901	0.1	12,101	9,800	81.0	
○ 繰入金	218,300	0.8	726,281	△507,981	△69.9	
○ 繰越金	300,000	1.1	300,000	0	0.0	
○ 諸収入	991,159	3.7	892,808	98,351	11.0	
市 債	1,393,700	5.3	2,410,200	△1,016,500	△42.2	
計	26,530,000	100.0	25,664,510	865,490	3.4	
内 訳	自主財源(○印のもの)	14,536,902	54.8	14,043,854	493,048	3.5
	依存財源(無印のもの)	11,993,098	45.2	11,620,656	372,442	3.2

(4)-2 令和3年度一般会計補正予算（第1号）による補正後予算額との比較  
 （歳出（目的別））

令和2年度3月議会にて当初予算と同時補正をした一般会計補正予算（第1号）による同時補正後の予算額を実質額として前年度比較をしています。

（単位 千円）

区 分	4年度 予算額	構成比 (%)	3年度 同時補正後 予算額	前年度予算対比		本年度予算特定財源内訳		
				増減額	増減率 (%)	国 県 支出金	地方債	その他
議 会 費	228,624	0.9	233,134	△ 4,510	△ 1.9	0	0	0
総 務 費	3,512,201	13.2	3,382,958	129,243	3.8	293,031	0	278,924
民 生 費	11,166,358	42.1	10,698,168	468,190	4.4	4,451,446	0	395,976
衛 生 費	2,896,737	10.9	3,041,336	△ 144,599	△ 4.8	331,299	0	129,088
労 働 費	746	0.0	766	△ 20	△ 2.6	0	0	0
農林水産業費	83,933	0.3	83,140	793	1.0	9,993	0	2,183
商 工 費	450,221	1.7	380,041	70,180	18.5	55,939	0	184,708
土 木 費	2,859,217	10.8	2,463,282	395,935	16.1	512,257	592,500	125,192
消 防 費	946,205	3.6	869,682	76,523	8.8	4,457	46,200	4,455
教 育 費	2,461,642	9.3	2,727,517	△ 265,875	△ 9.7	25,956	155,000	467,130
災害復旧費	1,100	0.0	1,100	0	0.0	0	0	0
公 債 費	1,845,706	7.0	1,706,156	139,550	8.2	0	0	0
諸 支 出 金	27,310	0.1	27,230	80	0.3	0	0	0
予 備 費	50,000	0.2	50,000	0	0.0	0	0	0
歳 出 合 計	26,530,000	100.0	25,664,510	865,490	3.4	5,684,378	793,700	1,587,656